

Mesečno poročilo o gibanju vrednosti enote premoženja ter vrsti in sestavi naložb vzajemnega sklada (29. februar 2008)

Družba za upravljanje:

NLB Skladi, upravljanje premoženja, d.o.o., Trg republike 3, 1000 Ljubljana

www.nlbskladi.si

### Osnovni podatki

	29.2.2008	31.1.2008
Vrednost enote premoženja (VEP)	3,58 EUR	3,68 EUR
Čista vrednost sredstev (ČVS)	2.842.702,79 EUR	2.934.992,91 EUR
Povprečna tedenska donosnost v zadnjih 12 mesecih	-0,339%	
Standardni odklon tedenske donosnosti v zadnjih 12 mesecih	1,565%	

### Kumulativna donosnost naložbe v investicijske kupone vzajemnega sklada

Od zadnjega obračunskega dne preteklega koledarskega leta	-8,96%
v zadnjih 12 mesecih	-17,53%
v zadnjih 24 mesecih	-14,08%
v zadnjih 36 mesecih	7

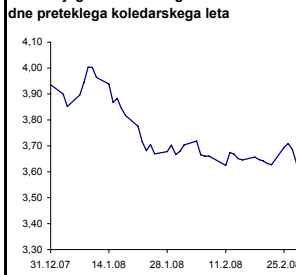
  

<b>Neposredni stroški vlagatelja v vzajemni sklad:</b>	<b>Opozorilo vlagateljem:</b> navedeni stroški zmanjšujejo prikazano donosnost naložbe v vzajemni sklad NLB
Najvišji vstopni stroški: 3,00 %	Skladi - Farmacija in zdravstvo
Najvišji izstopni stroški: 1,00%	

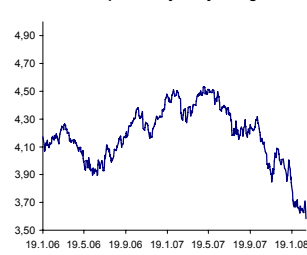
### Gibanje vrednosti enote premoženja

Podatki o gibanju vrednosti enote premoženja vzajemnega sklada so objavljeni vsak delovni dan v časniku Finance in na spletni strani družbe NLB Skladi www.nlbskladi.si.

#### Od zadnjega obračunskega dne preteklega koledarskega leta



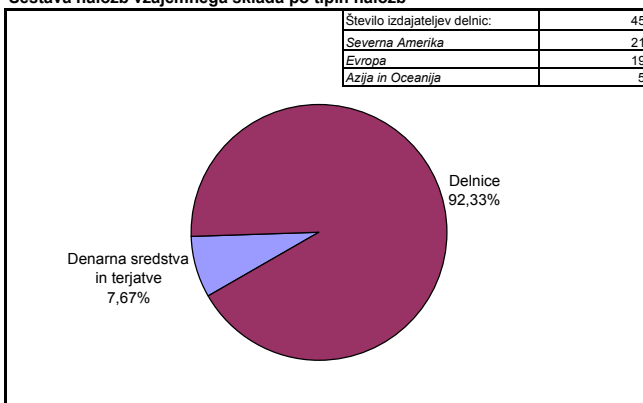
#### Od začetka poslovanja vzajemnega sklada



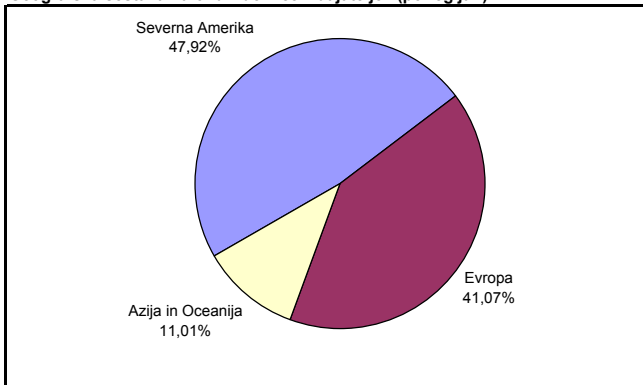
### Največjih 30 naložb vzajemnega sklada (29.2.2008)

Oznaka	Izdajatelj	Država	% sredstev vzajemn. sklada
1 RO SW	Roche Holding AG	Švica	3,61%
2 NOVN VX	Novartis AG	Švica	3,46%
3 IPN FP	Ipsen	Francija	3,36%
4 SN/ LN	Smith & Nephew PLC	Združeno kraljestvo	3,15%
5 SAN FP	Sanofi-Aventis	Francija	2,85%
6 EF FP	Cie Generale d'Optique Essilor International SA	Francija	2,79%
7 4502 JP	Takeda Pharmaceutical Co Ltd	Japonska	2,76%
8 DNA US	Genentech Inc	ZDA	2,70%
9 GSK US	GlaxoSmithKline PLC	Združeno kraljestvo	2,68%
10 MDT US	Medtronic Inc	ZDA	2,60%
11 MFC CN	Manulife Financial Corp	Kanada	2,57%
12 JUNJ US	Johnson & Johnson	ZDA	2,56%
13 UNH US	UnitedHealth Group Inc	ZDA	2,53%
14 8795 JP	T&D Holdings Inc	Japonska	2,39%
15 MET US	MetLife Inc	ZDA	2,31%
16 WYE US	Wyeth	ZDA	2,24%
17 BAX US	Baxter International Inc	ZDA	2,14%
18 ABT US	Abbott Laboratories	ZDA	2,14%
19 PFE US	Pfizer Inc	ZDA	2,10%
20 WLP US	WellPoint Inc	ZDA	2,07%
21 MRK GR	Merck KGaA	Nemčija	2,06%
22 ACL US	Alcon Inc	Švica	1,95%
23 MRK US	Merck & Co Inc	ZDA	1,93%
24 FME GR	Fresenius Medical Care AG & Co KGaA	Nemčija	1,92%
25 4568 JP	Daiichi Sankyo Co Ltd	Japonska	1,89%
26 AMGN US	Amgen Inc	ZDA	1,84%
27 4503 JP	Astellas Pharma Inc	Japonska	1,78%
28 SYST VX	Synthes Inc	Švica	1,75%
29 ATLN VX	Actelion Ltd	Švica	1,74%
30 NOVOB DC	Novo-Nordisk A/S	Danska	1,74%
Skupaj največjih 30 naložb			71,60%
Skupaj ostale naložbe			20,74%
<b>SKUPAJ:</b>			<b>92,33%</b>

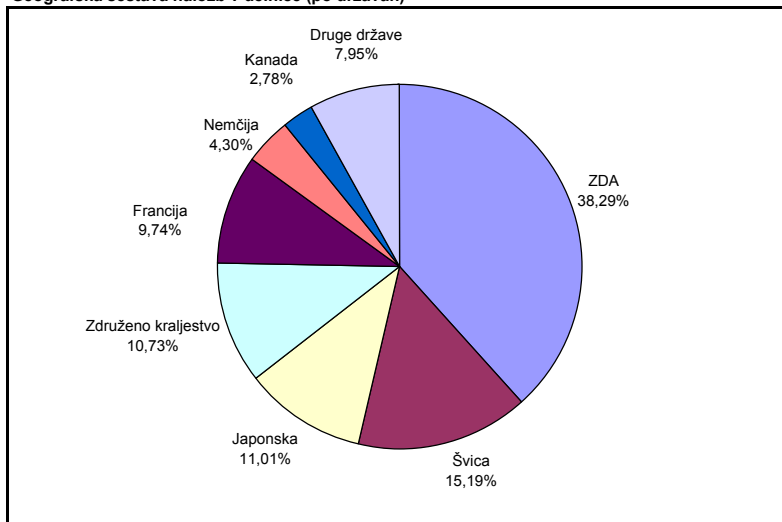
### Sestava naložb vzajemnega sklada po tipih naložb



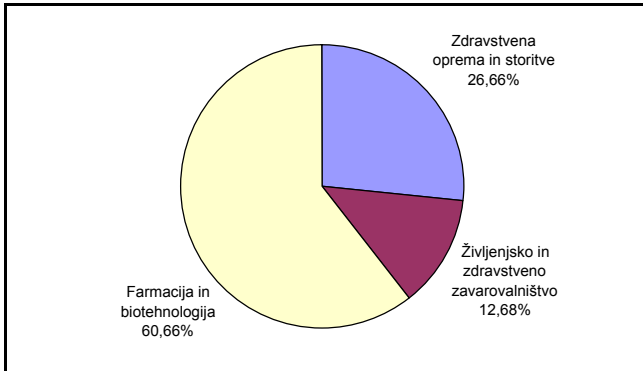
### Geografska sestava naložb v delnice izdajateljev (po regijah)



### Geografska sestava naložb v delnice (po državah)



### Panožna sestava naložb v delnice



### PREGLED TRGA

Tudi v februarju so s strani ameriškega gospodarstva prihajali nevzpodbudni makroekonomski podatki. Anualizirana rast ameriškega BDP je v IV. kvartalu leta 2007 znašala zgolj 0,6 %. Nepremičninska kriza se pogloblja, objavljeni indeksi potrošniškega zaupanja pa je dosegel 16 letno dno. Nekdanji guverner ameriške centralne banke (Fed), Alan Greenspan, s 50 % verjetnostjo ZDA napoveduje recesijo, nad gospodarsko rastjo pa je izrazil zaskrbljenost tudi sedanjí guverner Fed-a, kar je ponovno spodbudilo pričakovanja o nadaljnjem zniževanju referenčne obrestne mere v ZDA. Zaradi navedenih razlogov je v februarju vrednost USD glede na EUR upadla za 2,15 %, kar je predstavljal dodatni pritisk na donosnost naložb v delnice izdajateljev s sedežem v Severni Ameriki.

Tečaj delnic družb v vseh treh panožnih skupinah (življenjsko in zdravstveno zavarovalništvo, farmacija in biotehnologija ter zdravstvena oprema in storitve) so v povprečju dosegli negativno donosnost. Močno pozitivno pa je od povprečne donosnosti odstopala predvsem delnica družbe Tecan Group AG (TECN SW; 12,38 %). Eden od razlogov za rast tečaja je bilo priporočilo banke UBS, ki je v februarju popravila oceno za delnico TECN iz 'nevtralnó' na 'kupi'.

### Opozorilo vlagateljem:

Vpogled v metodologijo izračunov vseh podatkov je možen na sedežu družbe NLB Skladi, upravljanje premoženja, d.o.o. Pri preračunu tolarških zneskov v eure je uporabljen tečaj zamenjave (€ = 239,64 SIT).