

### Mesečno poročilo o gibanju vrednosti enote premoženja ter vrsti in sestavi naložb vzajemnega sklada (31. december 2007)

Družba za upravljanje:

NLB Skladi, upravljanje premoženja, d.o.o., Trg republike 3, 1000 Ljubljana

www.nlbskladi.si

#### Osnovni podatki

	31.12.2007	30.11.2007
Vrednost enote premoženja (VEP)	5,74 EUR	5,73 EUR
Čista vrednost sredstev (CVS)	9.676.250,42 EUR	8.916.352,05 EUR
Povprečna tedenska donosnost v zadnjih 12 mesecih	0,427%	
Standardni odklon tedenske donosnosti v zadnjih 12 mesecih	2,481%	

#### Kumulativna donosnost naložbe v investicijske kupone vzajemnega sklada

od zadnjega obračunskega dne preteklega koledarskega leta	21,89%
v zadnjih 12 mesecih	21,89%
v zadnjih 24 mesecih	7
v zadnjih 36 mesecih	7

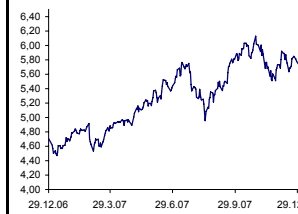
#### Neposredni stroški vlagatelja v vzajemni sklad:

Najvišji vstopni stroški: 3,00 %	Opozorilo vlagateljem: navedeni stroški zmanjšujejo prikazano donosnost naložbe v vzajemni sklad NLB Skladi - Naravni viri.
Najvišji izstopni stroški: 1,00%	

#### Gibanje vrednosti enote premoženja

Podatki o gibanju vrednosti enote premoženja vzajemnega sklada so objavljeni vsak delovni dan v časniku Finance in na spletni strani družbe NLB Skladi www.nlbskladi.si.

#### Od zadnjega obračunskega dne preteklega koledarskega leta



#### Od začetka poslovanja vzajemnega sklada



#### Največjih 30 naložb vzajemnega sklada (31. 12. 2007)

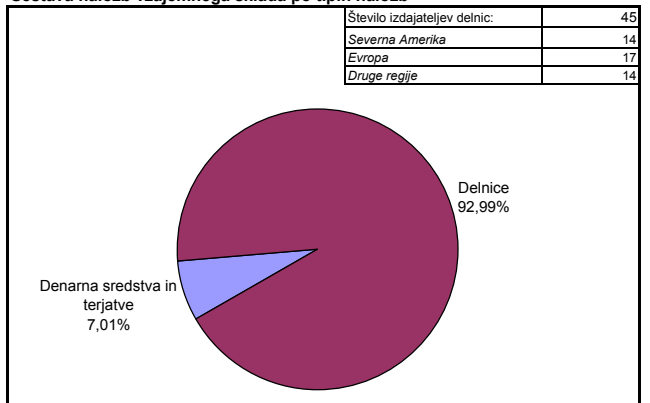
Oznaka	Izdajatelj	Država	% sredstev vzajemn. sklada
1 XTA LN	Xstrata PLC	Švica	3,20%
2 PBR US	Petroleo Brasileiro SA	Brazilijska	3,04%
3 PTR US	PetroChina Co Ltd	Kitajska	2,92%
4 RIO US	Cia Vale do Rio Doce	Brazilijska	2,81%
5 EXC US	Exelon Corp	ZDA	2,70%
6 BHP US	BHP Billiton Ltd	Avstralija	2,58%
7 COP US	ConocoPhillips	ZDA	2,51%
8 ABX US	Barrick Gold Corp	Kanada	2,45%
9 ENEL IM	Enel SpA	Italija	2,41%
10 FP FP	Total SA	Francija	2,35%
11 XOM US	Exxon Mobil Corp	ZDA	2,34%
12 SZE FP	Suez SA	Francija	2,27%
13 DUK US	Duke Energy Corp	ZDA	2,27%
14 EOA GR	E.ON AG	Nemčija	2,27%
15 MOL HB	MOL Hungarian Oil and Gas NyRt	Madžarska	2,25%
16 IBE SM	Iberdrola SA	Španija	2,25%
17 OGZD LI	OAO Gazprom	Rusija	2,24%
18 HBM CN	Hudbay Minerals Inc.	Kanada	2,19%
19 STO US	Statoil ASA	Norveška	2,18%
20 OXY US	Occidental Petroleum Corp	ZDA	2,14%
21 RDSA US	Royal Dutch Shell PLC	Nizozemska	2,10%
22 CEO US	CNOOC Ltd	Kitajska	2,09%
23 SBS US	Cia de Saneamento Basico do Estado de Sao Paulo	Brazilijska	2,05%
24 MNOD LI	MMC Norisk Nickel	Rusija	1,95%
25 RS US	Reliance Steel & Aluminium	ZDA	1,94%
26 BP US	BP PLC	Združeno kraljestvo	1,93%
27 AAUK US	Anglo American PLC	Združeno kraljestvo	1,92%
28 PKX US	POSCO	Južna Koreja	1,88%
29 PPL US	PPL Corporation	ZDA	1,86%
30 NUJE US	Nucor Corp	ZDA	1,85%

Skupaj največjih 30 naložb

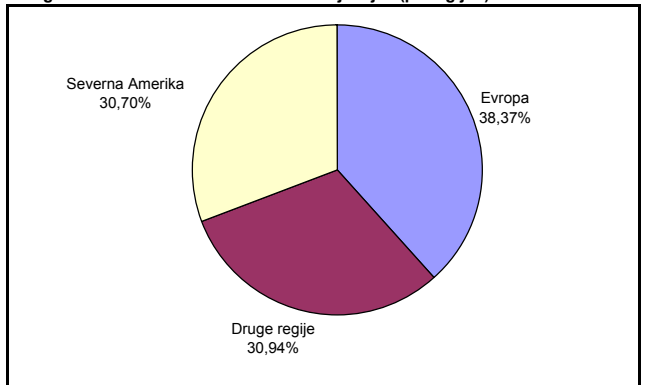
Skupaj ostale naložbe

SKUPAJ:

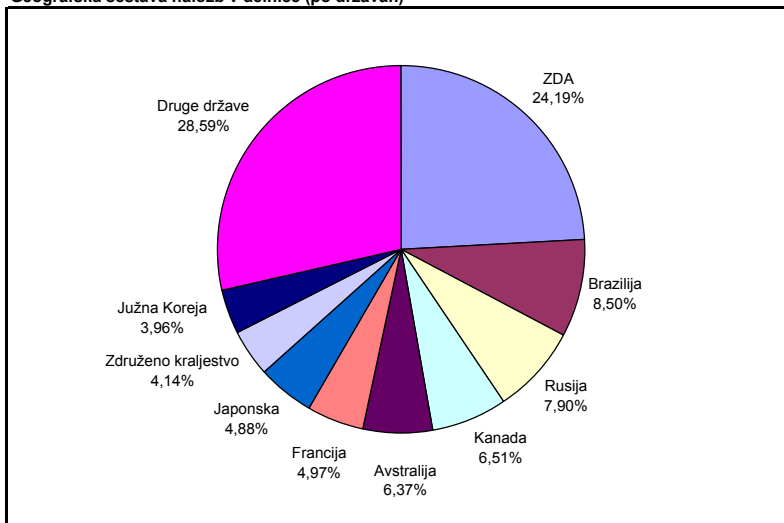
#### Sestava naložb vzajemnega sklada po tipih naložb



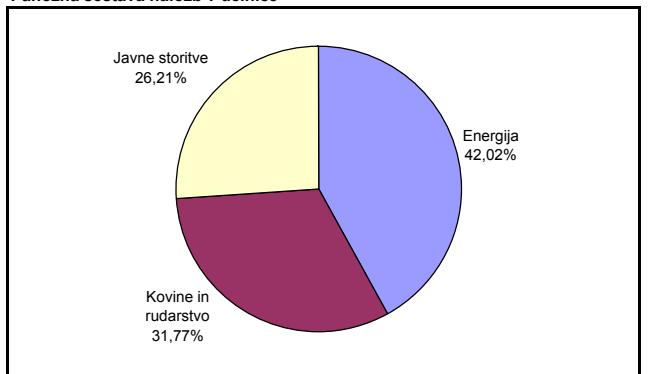
#### Geografska sestava naložb v delnice izdajateljev (po regijah)



#### Geografska sestava naložb v delnice (po državah)



#### Panožna sestava naložb v delnice



#### PREGLED TRGA

Decembra je nafta, izraženo v USD, porasla za 6,24 % in se močno približala meji 100 USD/sošček. Tako je večina tečajev naložb iz panožne skupine energija mesec december končala v pozitivnem območju. Največ pa je pridobila na tečaju družba Petroleo Brasileiro SA (PBR US), in sicer 19,99%, kar je posledica odkritega novega naftnega nahajališča, ki naj bi znatno povečal naftne zaloge družbe.

Precej slabše se je zaradi ohlajevanja svetovne gospodarske rasti, godilo panogi kovine in rudarstvo. Zaradi prevzemne ponudbe, ki jo je za Rio Tinto podal BHP Billiton in so jo v prvem označili kot sovražno ter pričeli z ukrepi, ki bi prevzem preprečili, je tečaj delnice Rio Tinto v decembru upadel za 8,37 %.

V panogi javne storitve ni bilo zaznati večjih premikov tečajev delnic na mesečni ravni. Predvsem v Severni Ameriki so investitorji pokazali več naklonjenosti omenjeni panogi, saj so javne storitve defenzivna panoga, kamor so se investitorji zatekli v času nepremičninske krize v ZDA.

Donosnost vzajemnega sklada Naravni viri je bila v decembru višja od donosnosti, ki so jo v povprečju izkazali svetovni delniški trgi.

#### Opozorilo vlagateljem:

Vpogled v metodologijo izračunov vseh podatkov je možen na sedežu družbe NLB Skladi, upravljanje premoženja, d.o.o. Pri preračunu tolaških zneskov v eure je uporabljen tečaj zamenjave (€ = 239,64 SIT).