

Družba za upravljanje:

NLB Skladi, upravljanje premoženja, d.o.o., Trg republike 3, 1000 Ljubljana

www.nlbskladi.si

#### Osnovni podatki

	29.2.2008	31.1.2008
Vrednost enote premoženja (VEP)	5,15 EUR	5,11 EUR
Čista vrednost sredstev (CVS)	14.925.017,26 EUR	14.814.160,43 EUR
Povprečna tedenska donosnost v zadnjih 12 mesecih	0,228%	
Standardni odklon tedenske donosnosti v zadnjih 12 mesecih	2,611%	

#### Kumulativna donosnost naložbe v investicijske kupone vzajemnega sklada

od zadnjega obračunskega dne preteklega koledarskega leta	-8,08%
v zadnjih 12 mesecih	9,09%
v zadnjih 24 mesecih	15,81%
v zadnjih 36 mesecih	7

#### Neposredni stroški vlagatelja v vzajemni sklad:

Najvišji vstopni stroški: 3,00 %  
Najvišji izstopni stroški: 1,00%

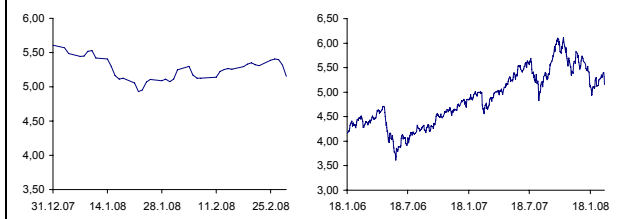
**Opozorilo vlagateljem:** navedeni stroški zmanjšujejo prikazano donosnost naložbe v vzajemni sklad NLB Skladi - Visoko rastoča gospodarstva.

#### Gibanje vrednosti enote premoženja

Podatki o gibanju vrednosti enote premoženja vzajemnega sklada so objavljeni vsak delovni dan v časniku Finance in na spletni strani družbe NLB Skladi www.nlbskladi.si.

Od zadnjega obračunskega dne preteklega koledarskega leta

Od začetka poslovanja vzajemnega sklada

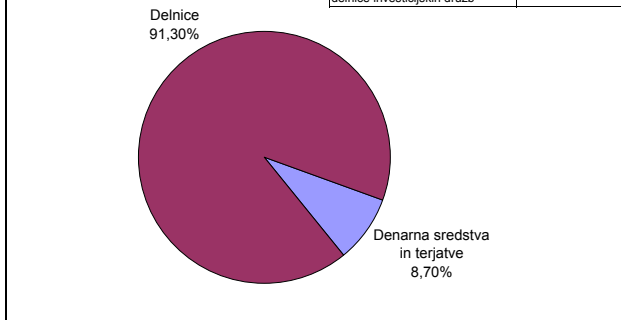


#### Največjih 40 naložb vzajemnega sklada (29. 2. 2008)

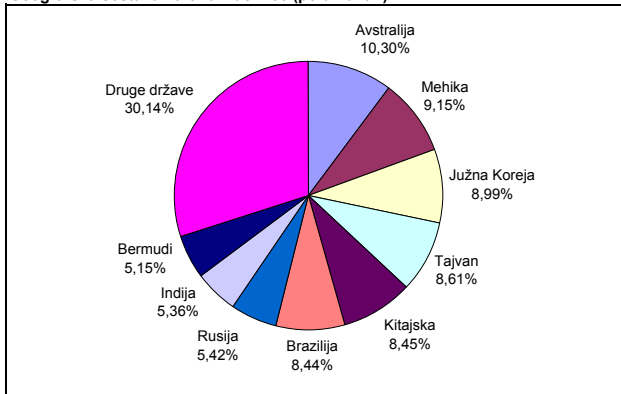
Oznaka	Izdajatelj	Država	% sredstev vzajemn. sklada
1 CHT US	Chungghwa Telecom Co Ltd	Tajvan	2,93%
2 TEVA US	Teva Pharmaceutical Industries Ltd	Izrael	2,72%
3 CEZ GR	CEZ	Češka	2,72%
4 CX US	Cemex SAB de CV	Mehika	2,67%
5 PBR US	Petroleo Brasileiro SA	Brazilija	2,59%
6 PKX US	POSCO	Južna Koreja	2,52%
7 OSH AU	Oil Search Ltd	Papua Nova Gvineja	2,32%
8 PTR US	PetroChina Co Ltd	Kitajska	2,30%
9 KB US	Kookmin Bank	Južna Koreja	2,15%
10 CBKD LI	Commercial International Bank	Egipt	2,15%
11 TV US	Grupo Televisa SA	Mehika	2,08%
12 SMSN LI	Samsung Electronics Co Ltd	Južna Koreja	2,07%
13 CHA US	China Telecom Corp Ltd	Kitajska	2,02%
14 BHP US	BHP Billiton Ltd	Avstralija	2,02%
15 MNOD LI	MMC Noriisk Nickel	Rusija	1,99%
16 SKC AU	Sky City Entertainment Group Ltd	Nova Zelandija	1,99%
17 AMX US	America Movil SAB de CV	Mehika	1,97%
18 SID US	Cia Siderurgica Nacional SA	Brazilija	1,90%
19 ASKD LI	Asustek Computer Inc.	Tajvan	1,87%
20 RIO AU	Rio Tinto Ltd	Avstralija	1,85%
21 FBU AU	Fletcher Building Ltd	Nova Zelandija	1,80%
22 CEO US	CNOOC Ltd	Kitajska	1,76%
23 TSM US	Taiwan Semiconductor Manufacturing Co Ltd	Tajvan	1,74%
24 CHKP US	Check Point Software Technologies	Izrael	1,74%
25 SSL US	Sasol Ltd	Južna Afrika	1,71%
26 SBID LI	State Bank of India Ltd	Indija	1,71%
27 TLK US	Telekomunikasi Indonesia Tbk PT	Indonezija	1,70%
28 ACE US	ACE Ltd	Bermudi	1,67%
29 NBR US	Nabors Industries Ltd	Bermudi	1,66%
30 TMX US	Telefonos de Mexico - ADR	Mehika	1,63%
31 330 HK	Esprit Holdings Ltd	Kitajska	1,63%
32 RIO US	Cia Vale do Rio Doce	Brazilija	1,62%
33 GDND LI	Richter Gedeon Nyrt	Madžarska	1,62%
34 AEFES TI	Anadolu Efes Biraclik Ve Malt Sanayii AS	Turčija	1,60%
35 RIGD LI	Reliance Industries Ltd	Indija	1,60%
36 PHI US	Philippine Long Distance Telephone Co.	Filipini	1,59%
37 SBS US	Cia de Saneamento Basico do Estado de Sao Paulo	Brazilija	1,59%
38 INFY US	Infosys Technologies Ltd	Indija	1,58%
39 TLS AU	Telstra Corp Ltd	Avstralija	1,54%
40 UESD LI	Unified Energy System	Rusija	1,49%
Skupaj največjih 40 naložb			77,83%
Skupaj ostale naložbe			13,47%
<b>SKUPAJ:</b>			<b>91,30%</b>

#### Sestava naložb vzajemnega sklada po tipih naložb

Število izdajateljev delnic:	50
delnice posameznih družb	50
delnice investicijskih družb	0



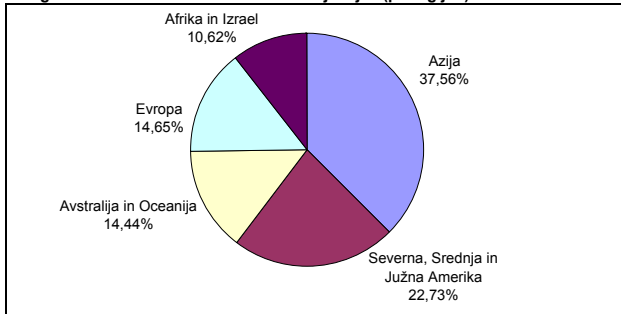
#### Geografska sestava naložb v delnice (po državah)



#### Panožna sestava naložb v delnice

Panožna skupina	Št. izdajateljev	Delež v sredstvih sklada
1 Surovine in predelovalna industrija	8	17,93%
2 Telekomunikacijske storitve	9	17,76%
3 Energija (nafta in plin)	8	16,87%
4 Banke in hranilnice	4	7,85%
5 Javne storitve	3	6,35%
6 Zavarovalništvo	3	4,90%
7 Farmacija in biotehnologija	2	4,76%
8 Polprevodniki in oprema	2	4,18%
9 Računalniški software in storitve	2	3,64%
10 Računalniški hardware	2	3,50%
11 Trajne potrošne dobrine in tekstil	2	2,76%
12 Mediji	1	2,28%
13 Potrošne storitve	1	2,18%
14 Maloprodaja	1	1,79%
15 Hrana, pijača, tobak	1	1,76%
16 Finančne institucije	1	1,51%
<b>SKUPAJ:</b>	<b>50</b>	<b>100,00%</b>

#### Geografska sestava naložb v delnice izdajateljev (po regijah)



#### PREGLED TRGA

V mesecu februarju 2008 so v povprečju upadli tečaji delnic v vseh regijah z izjemo naložb v delnice izdajateljev s sedežem v regiji Porajajoči se kapitalski trgi. Najbolj so porasli tečaj delnic družb, ki se ukvarjajo z naravnimi viri. Takšne naložbe predstavljajo več kot tretjino portfelja, posledično pa je bila tudi donosnost vzajemnega sklada NLB Skladi - Visoko rastoča gospodarstva v mesecu februarju rahlo pozitivna. Izmed delniških trgov, na katere nalaga vzajemni sklad svoja sredstva so dosegli najvišjo donosnost borzni indeksi Južnoafriške republike, Tajvana, Rusije in Brazilije. Skupna točka večini trgov s pozitivno donosnostjo je pomembnost družb, ki se ukvarjajo s pridobivanjem naravnih virov.

Izraženo v evrih je cena nafte v februarju 2008 porasla za 6,0 %. Eden od glavnih razlogov za to je zaostranje razmer na bližnjem vzhodu, kjer je turška vojska izvedla nekaj operacij na ozemlju Iraka. Poleg nafte so v februarju močno porasle tudi cene surovin, zlasti bakra (15,79 %), aluminija (14,04 %) in cinka (11,46 %), ponovno izraženo v evrih.

#### Opozorilo vlagateljem:

V pogled v metodologijo izračunov vseh podatkov je možen na sedežu družbe NLB Skladi, upravljanje premoženja, d.o.o. Pri preračunu tolarskih zneskov v eure je uporabljen tečaj zamenjave (1 € = 239,64 SIT).