

Družba za upravljanje:

NLB Skladi, upravljanje premoženja, d.o.o., Trg republike 3, 1000 Ljubljana

www.nlbskladi.si

Osnovni podatki

	31.1.2008	31.12.2007
Vrednost enote premoženja (VEP)	5,11 EUR	5,61 EUR
Cista vrednost sredstev (CVS)	14.814.160,43 EUR	16.427.842,33 EUR
Povprečna tedenska donosnost v zadnjih 12 mesecih	0,120%	
Standardni odklon tedenske donosnosti v zadnjih 12 mesecih	2,676%	

Kumulativna donosnost naložbe v investicijske kupone vzajemnega sklada

od zadnjega obračunskega dne preteklega koledarskega leta	-8,78%
v zadnjih 12 mesecih	4,42%
v zadnjih 24 mesecih	16,16%
v zadnjih 36 mesecih	7

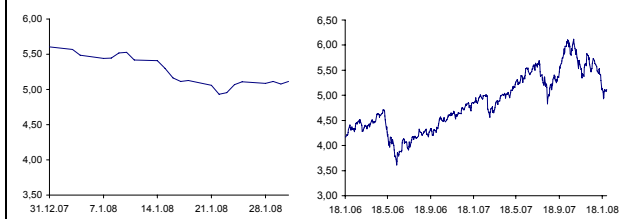
Neposredni stroški vlagatelja v vzajemni sklad:

Najvišji vstopni stroški: 3,00 %	Opozorilo vlagateljem: navedeni stroški zmanjšujejo prikazano donosnost naložbe v vzajemni sklad NLB Skladi - Visoko rastoča gospodarstva.
Najvišji izstopni stroški: 1,00%	

Gibanje vrednosti enote premoženja

Podatki o gibanju vrednosti enote premoženja vzajemnega sklada so objavljeni vsak delovni dan v časniku Finance in na spletni strani družbe NLB Skladi www.nlbskladi.si.

Od zadnjega obračunskega dne preteklega koledarskega leta

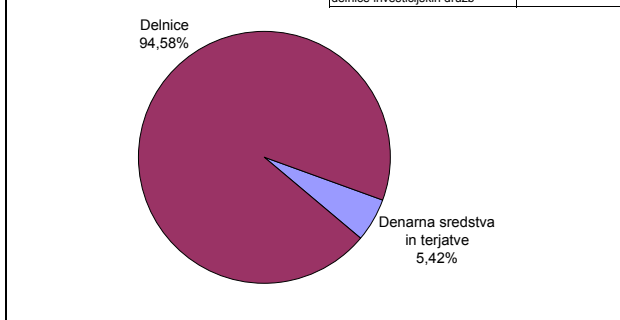


Največjih 40 naložb vzajemnega sklada (31. 1. 2008)

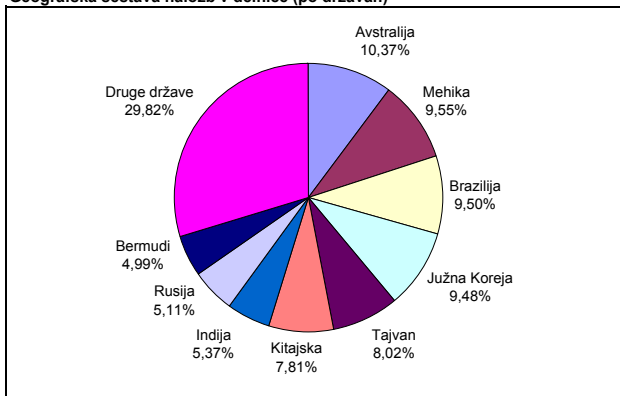
Oznaka	Izdajatelj	Država	% sredstev vzajemn. sklada
1 PBR US	Petroleo Brasileiro SA	Brazzilija	3,01%
2 CX US	Cemex SAB de CV	Mehika	2,80%
3 TEVA US	Teva Pharmaceutical Industries Ltd	Izrael	2,73%
4 PKX US	POSCO	Južna Koreja	2,70%
5 CHT AU	Chunghua Telecom Co Ltd	Tajvan	2,68%
6 CEZ GR	CEZ	Češka	2,65%
7 SID US	Cia Siderurgica Nacional SA	Brazzilija	2,63%
8 KB US	Kookmin Bank	Južna Koreja	2,50%
9 SMSN LI	Samsung Electronics Co Ltd	Južna Koreja	2,38%
10 OSH AU	Oil Search Ltd	Papua Nova Gvineja	2,36%
11 RIO AU	Rio Tinto Ltd	Avstralija	2,34%
12 TV US	Grupo Televisa SA	Mehika	2,25%
13 CBKD LI	Commercial International Bank	Egipt	2,24%
14 NAB AU	National Australia Bank Ltd	Avstralija	2,21%
15 CHA US	China Telecom Corp Ltd	Kitajska	2,12%
16 AMX US	America Movil SAB de CV	Mehika	2,09%
17 MNOD LI	MMC Norilsk Nickel	Rusija	2,01%
18 SKC AU	Sky City Entertainment Group Ltd	Nova Zelandija	1,93%
19 ASKD LI	Asustek Computer Inc.	Tajvan	1,91%
20 TMX US	Telefonos de Mexico - ADR	Mehika	1,90%
21 SBID LI	State Bank of India Ltd	Indija	1,88%
22 PTR US	PetroChina Co Ltd	Kitajska	1,87%
23 FBU AU	Fletcher Building Ltd	Nova Zelandija	1,86%
24 ACE US	ACE Ltd	Bermudi	1,85%
25 PHI US	Philippine Long Distance Telephone Co.	Filipini	1,81%
26 CHKP US	Check Point Software Technologies	Izrael	1,80%
27 INFY US	Infosys Technologies Ltd	Indija	1,80%
28 RIO US	Cia Vale do Rio Doce	Brazzilija	1,79%
29 TSM US	Taiwan Semiconductor Manufacturing Co Ltd	Tajvan	1,77%
30 GDND LI	Richter Gedeon Nyrt	Madžarska	1,76%
31 330 HK	Esprit Holdings Ltd	Kitajska	1,75%
32 SSL US	Sasol Ltd	Južna Afrika	1,72%
33 TLK US	Telekomunikasi Indonesia Tbk PT	Indonezija	1,72%
34 MQG AU	Macquarie Bank Ltd	Avstralija	1,71%
35 CEO US	CNOOC Ltd	Kitajska	1,64%
36 SBS US	Cia de Saneamento Basico do Estado de Sao Paulo	Brazzilija	1,55%
37 NBR US	Nabors Industries Ltd	Bermudi	1,52%
38 AEFES TI	Anadolu Efes Biracilik Ve Malt Sanayii AS	Turčija	1,48%
39 NPN SJ	Naspers Ltd	Južna Afrika	1,45%
40 LKOD LI	LUKOIL	Rusija	1,45%
Skupaj največjih 40 naložb			81,62%
Skupaj ostale naložbe			12,96%
SKUPAJ:			94,58%

Sestava naložb vzajemnega sklada po tipih naložb

Število izdajateljev delnic:	50
delnice posameznih družb	50
delnice investicijskih družb	0



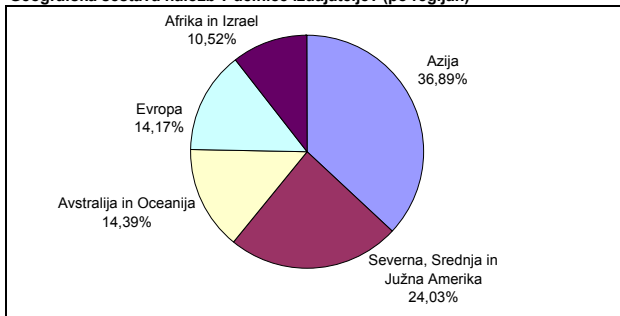
Geografska sestava naložb v delnice (po državah)



Panožna sestava naložb v delnice

Panožna skupina	Št. izdajateljev	Delež v sredstvih sklada
1 Energija (nafta in plin)	9	17,15%
2 Surovine in predelovalna industrija	7	17,06%
3 Telekomunikacijske storitve	7	14,47%
4 Banke in hranilnice	5	10,70%
5 Javne storitve	3	5,89%
6 Farmacija in biotehnologija	2	4,75%
7 Zavarovalništvo	3	4,64%
8 Polprevodniki in oprema	2	4,39%
9 Mediji	2	3,91%
10 Računalniški software in storitve	2	3,81%
11 Računalniški hardware	2	3,32%
12 Trajne potrošne dobrine in tekstil	2	2,64%
13 Potrošne storitve	1	2,05%
14 Maloprodaja	1	1,85%
15 Finančne institucije	1	1,80%
16 Hrana, pijača, tobak	1	1,56%
SKUPAJ:	50	100,00%

Geografska sestava naložb v delnice izdajateljev (po regijah)



PREGLED TRGA

Padci tečajev na večini svetovnih delniških trgov v januarju so bili v največji meri posledica naraščajoče zaskrbljenosti nad stanjem ameriškega gospodarstva. Vse glasnejše napovedi o recesiji, v katero naj bi zapadla ameriška ekonomija v prvi polovici leta 2008, so bile še dodatno podprte z ekonomskimi podatki, objavljenimi v januarju (nadaljevanje ohlajanja nepremičninskega trga, nova razočaranja v finančnem sektorju, prvi indikatorji težav na trgu dela). Na slabe podatke se je odzvala tudi ameriška centralna banka (Fed), ki je v januarju dvakrat znižala referenčno obrestno mero, in sicer prvot 22. januarja na izrednem zasedanju za 0,75 % točke ter nato še enkrat 30. januarja za 0,50 % točke. Obe dejanji sta pozitivno vplivali na odnos investitorjev do bolj tveganih naložb na razvijajočih se trgih, saj se je z nižanjem obrestne mere v ZDA zmanjšala priljubljenost vlaganja v dolarske obveznice.

V mesecu januarju je najbolj porasel tečaj brazilskega jeklarja Cia Siderurgica Nacional SA (SID US; +6,80 %). Poglavitni razlog za rast tečaja so bili dobri poslovni rezultati za leto 2007 in vzpodbuda napoved za leto 2008. Najbolj je upadel tečaj ruske družbe za javne storitve Unified Energy System (UESD LI; -23,92 %), saj naj bi država od njih zahtevala dobavo električne energije industrijskim uporabnikom po subvencionirani ceni.

Opozorilo vlagateljem:

Vpogled v metodologijo izračunov vseh podatkov je možen na sedežu družbe NLB Skladi, upravljanje premoženja, d.o.o. Pri preračunu tolaških zneskov v eure je uporabljen tečaj zamenjave (1 € = 239,64 SIT).