

Družba za upravljanje:

NLB Skladi, upravljanje premoženja, d.o.o., Trg republike 3, 1000 Ljubljana

www.nlbskladi.si

#### Osnovni podatki

	30.10.2007	28.9.2007
Vrednost enote premoženja (VEP)	6,02 EUR	5,74 EUR
Število enot premoženja	2.652.218,32	2.460.708,57
Čista vrednost sredstev (ČVS)	15.922.501,72 EUR	14.082.797,82 EUR
Povprečna tedenska donosnost v zadnjih 12 mesecih	0,579%	
Standardni odklon tedenske donosnosti v zadnjih 12 mesecih	2,299%	

#### Kumulativna donosnost naložbe v investicijske kupone vzajemnega sklada

od zadnjega obračunskega dne preteklega koledarskega leta	25,33%
v zadnjih 12 mesecih	34,56%
v zadnjih 24 mesecih	7
v zadnjih 36 mesecih	7

#### Neposredni stroški vlagatelja v vzajemni sklad:

Najvišji vstopni stroški: 3,00 %	Opozorilo vlagateljem: navedeni stroški zmanjšujejo prikazano donosnost naložbe v vzajemni sklad NLB Skladi - Visoko rastoča gospodarstva.
Najvišji izstopni stroški: 1,00%	

#### Neto vplačila investicijskih kuponov\*

okt 2007	1.144.552,36 EUR
leto 2007	6.428.936,26 EUR

\*brez vstopnih in z izstopnimi stroški

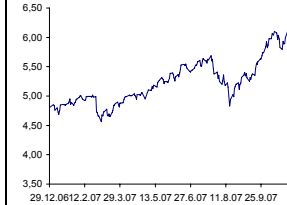
#### Največjih 40 naložb vzajemnega sklada (30. 10. 2007)

Oznaka	Izdajatelj	Država	% sredstev vzajemn. sklada
1 PKX US	POSCO	Južna Koreja	2,75%
2 CEZ GR	CEZ	Češka	2,71%
3 PTR US	PetroChina Co Ltd	Kitajska	2,64%
4 PBR US	Petroleo Brasileiro SA	Brazilijska	2,60%
5 KB US	Kookmin Bank	Južna Koreja	2,54%
6 NPN SJ	Naspers Ltd	Južna Afrika	2,40%
7 OSH AU	Oil Search Ltd	Papua Nova Gvineja	2,35%
8 CEO US	CNOOC Ltd	Kitajska	2,26%
9 CHA US	China Telecom Corp Ltd	Kitajska	2,25%
10 CX US	Cemex SAB de CV	Mehika	2,22%
11 NAB AU	National Australia Bank Ltd	Avstralija	2,20%
12 TEVA US	Teva Pharmaceutical Industries Ltd	Izrael	2,17%
13 330 HK	Esprit Holdings Ltd	Kitajska	2,17%
14 SKC AU	Sky City Entertainment Group Ltd	Nova Zelandija	2,17%
15 MBL AU	Macquarie Bank Ltd	Avstralija	2,16%
16 SMSN LI	Samsung Electronics Co Ltd	Južna Koreja	2,16%
17 RIO AU	Rio Tinto Ltd	Avstralija	2,09%
18 RIO US	Cia Vale do Rio Doce	Brazilijska	2,07%
19 TV US	Grupo Televisa SA	Mehika	2,04%
20 MNOD LI	MMC Norilsk Nickel	Rusija	2,03%
21 CHKP US	Check Point Software Technologies	Izrael	2,02%
22 SID US	Cia Siderurgica Nacional SA	Brazilijska	2,01%
23 ASKD LI	Asustek Computer Inc.	Tajvan	1,99%
24 SBID LI	State Bank of India Ltd	Indija	1,96%
25 TSM US	Taiwan Semiconductor Manufacturing Co Ltd	Tajvan	1,89%
26 AKBNK TI	Akbank TAS	Turčija	1,88%
27 CHT US	Chunghwa Telecom Co Ltd	Tajvan	1,87%
28 ACE US	ACE Ltd	Bermudi	1,85%
29 AMX US	America Movil SAB de CV	Mehika	1,80%
30 RIGD LI	Reliance Industries Ltd	Indija	1,80%
31 LKOD LI	LUKOIL	Rusija	1,79%
32 FBU AU	Fletcher Building Ltd	Nova Zelandija	1,79%
33 AEFES TI	Anadolu Efes Biracilik Ve Malt Sanayii AS	Turčija	1,72%
34 SSL US	Sasol Ltd	Južna Afrika	1,69%
35 GDND LI	Richter Gedeon Nyrt	Madžarska	1,69%
36 TLK US	Telekomunikasi Indonesia Tbk PT	Indonezija	1,66%
37 SKM US	SK Telecom Ltd.	Južna Koreja	1,62%
38 PHI US	Philippine Long Distance Telephone Co.	Filipini	1,55%
39 INFY US	Infosys Technologies Ltd	Indija	1,54%
40 AUO US	AU Optronics Corp	Tajvan	1,49%
Skupaj največjih 40 naložb			81,56%
Skupaj ostale naložbe			13,24%
<b>SKUPAJ:</b>			<b>94,79%</b>

#### Gibanje vrednosti enote premoženja

Podatki o gibanju vrednosti enote premoženja vzajemnega sklada so objavljeni vsak delovni dan v časniku Finance in na spletni strani družbe NLB Skladi www.nlbskladi.si.

Od zadnjega obračunskega dne preteklega koledarskega leta



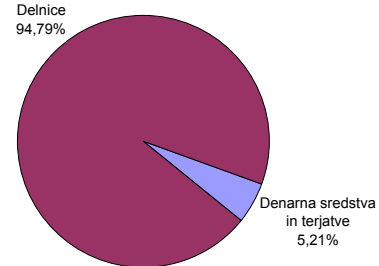
Od začetka poslovanja vzajemnega sklada

preteklega koledarskega leta

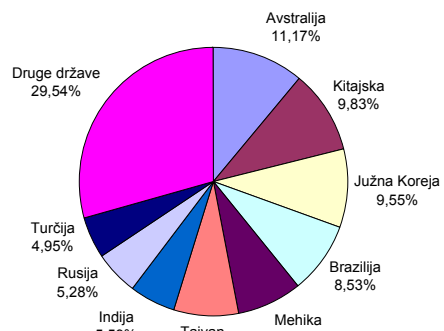


#### Sestava naložb vzajemnega sklada po tipih naložb

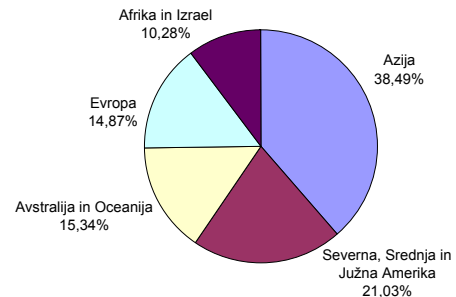
Število izdajateljev delnic:	50
delnice posameznih družb	50
delnice investicijskih družb	0



#### Geografska sestava naložb v delnice (po državah)



#### Geografska sestava naložb v delnice izdajateljev (po regijah)



#### Panožna sestava naložb v delnice

Panožna skupina	Št. izdajateljev	Delež v sredstvih sklada
1 Energija (nafta in plin)	9	18,56%
2 Surovine in predelovalna industrija	7	15,77%
3 Telekomunikacijske storitve	7	12,86%
4 Banke in hranilnice	5	10,59%
5 Javne storitve	3	5,60%
6 Zavarovalništvo	3	4,91%
7 Mediji	2	4,68%
8 Polprevodniki in oprema	2	4,26%
9 Farmacija in biotehnologija	2	4,07%
10 Računalniški software in storitve	2	3,76%
11 Računalniški hardware	2	3,67%
12 Trajne potrošne dobrine in tekstil	2	2,59%
13 Maloprodaja	1	2,29%
14 Potrošne storitve	1	2,29%
15 Finančne institucije	1	2,28%
16 Hrana, pijača, tobak	1	1,81%
<b>SKUPAJ:</b>	<b>50</b>	<b>100,00%</b>

#### PREGLED TRGA

Delniški trgi so bili tudi v oktobru pod pritiskom negotovosti glede gospodarskih razmer v ZDA in po svetu. Analitiki (Goldman Sachs) opozarjajo in napovedujejo večjo verjetnost (40 %) recesije v ZDA. Tudi IMF opozarja, da nedavna turbulenca na finančnih trgih, visoke cene nafte in poslabšanje razmer na nepremičniškem trgu predstavljajo večje tveganje in bodo vplivale na gospodarsko rast. Zato so pri IMF znižali napoved globalne gospodarske rasti s 5,2 % v letu 2007 na 4,8 % v letu 2008. Ameriška centralna banka (Fed) je tudi na oktoberskem zasedanju znižala referenčno obrestno mero, in sicer za 0,25 % točke. Za razliko od preteklega znižanja, ki je bilo večje od pričakovanega, so tokrat trgi takšno znižanje pričakovali, zato znižanje ni imelo pomembnejšega vpliva na globalne delniške trge. Najbolj pozitivno donosnost sta v mesecu oktobru dosegla delniška trga v Honk Kongu in Indiji. Tečaj delnic kitajskih izdajateljev, ki kotirajo na hongkonški borzi nadpovprečno rastejo po objavi kitajske vlade 20. avgusta, da bo 1,3 mrd prebivalstvu dovolila vlagati na tej borzi. Kitajska gospodinjstva so zelo zainteresirana za vlaganje na trge kapitala. Poleg rasti standarda in nagljenosti k varčevanju, kitajska gospodinjstva k varčevanju v delnicah spodbujata tudi visoka inflacija (+ 6,2 %), ki povečuje privlačnost delniških naložb v smislu inflacijskega štita in pa visoke donosnosti, ki jih je kitajskih trg kapitala dosegal v preteklosti. Izmed držav, ki so zastopane v vzajemnem skladu NLB Skladi - Visoko rastoča gospodarstva, pa sta negativno donosnost zabeležila le delniška trga Madžarske in Nove Zelandije. Cena nafte je v oktobru dosegala rekordne vrednosti, saj je vrednost sodčka konec oktobra presegla 90 USD. Visoka cena nafte je imela pozitiven vpliv na gibanje tečajev delnic izdajateljev, katerih poslovna dejavnost je v večji meri vezana na pridobivanje nafte in ostalih naravnih virov.

#### Opozorilo vlagateljem:

Vpogled v metodologijo izračunov vseh podatkov je možen na sedežu družbe NLB Skladi, upravljanje premoženja, d.o.o. Pri preračunu tolaških zneskov v eure je uporabljen tečaj zamenjave (1 € = 239,64 SIT).