

NLB 100 Skladi

NLB Skladi - Visoka tehnologija

Mesečno poročilo o gibanju vrednosti enote premoženja ter vrsti in sestavi naložb vzajemnega sklada (30. april 2008)

Družba za upravljanje:

NLB Skladi, upravljanje premoženja, d.o.o., Trg republike 3, 1000 Ljubljana

www.nlbskladi.si

Osnovni podatki

	30.4.2008	31.3.2008
Vrednost enote premoženja (VEP)	3,72 EUR	3,48 EUR
Čista vrednost sredstev (ČVS)	1.420.769,64 EUR	1.312.699,58 EUR
Povprečna tedenska donosnost v zadnjih 12 mesecih	-0,244%	
Standardni odklon tedenske donosnosti v zadnjih 12 mesecih	2,084%	

Kumulativna donosnost naložbe v investicijske kupone vzajemnega sklada

od zadnjega obračunskega dne preteklega koledarskega leta	-11,34%
v zadnjih 12 mesecih	-12,09%
v zadnjih 24 mesecih	-9,52%
v zadnjih 36 mesecih	7

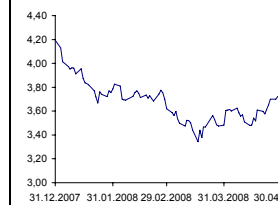
Neposredni stroški vlagatelja v vzajemni sklad:

Najvišji vstopni stroški: 3,00 %	Opozorilo vlagateljem: navedeni stroški zmanjšujejo prikazano donosnost naložbe v vzajemni sklad NLB Skladi - Visoka tehnologija.
Najvišji izstopni stroški: 1,00%	

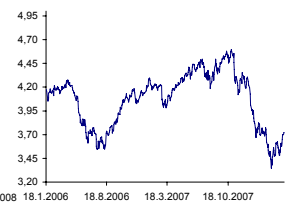
Gibanje vrednosti enote premoženja

Podatki o gibanju vrednosti enote premoženja vzajemnega sklada so objavljeni vsak delovni dan v časniku Finance in na spletni strani družbe NLB Skladi www.nlbskladi.si.

Od zadnjega obračunskega dne preteklega koledarskega leta



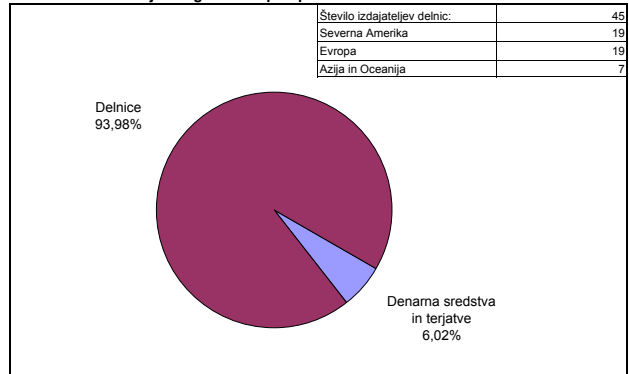
Od začetka poslovanja vzajemnega sklada



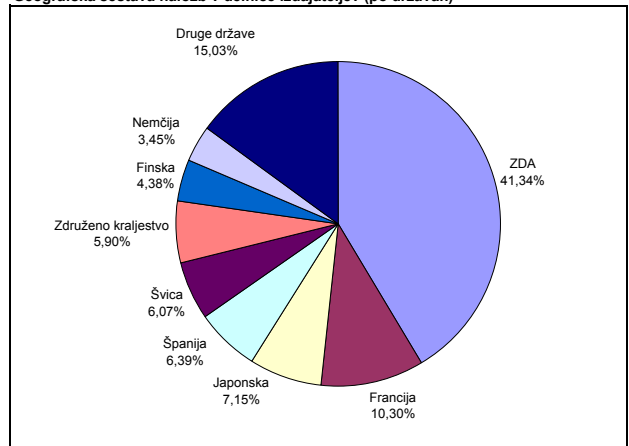
Naložbe vzajemnega sklada v delnice (30. 4. 2008)

Oznaka	Izdajatelj	Država	% sredstev vzajemn. sklada
1 SAP GR	SAP AG	Nemčija	3,24%
2 ERICB SS	Telefonaktiebolaget LM Ericsson	Švedska	2,83%
3 IBM US	International Business Machines Corp	ZDA	2,76%
4 TEF SM	Telefonica SA	Španija	2,75%
5 TSM US	Taiwan Semiconductor Manufacturing Co Ltd	Tajvan	2,62%
6 ORCL US	Oracle Corp	ZDA	2,48%
7 INTC US	Intel Corp	ZDA	2,48%
8 NOK1V FH	Nokia OYJ	Finska	2,46%
9 7974 JP	Nintendo Co Ltd	Japonska	2,45%
10 GOOG US	Google Inc	ZDA	2,45%
11 CAJ US	Canon Inc	Japonska	2,44%
12 QCOM US	Qualcomm Inc	ZDA	2,42%
13 FTE FP	France Telecom SA	Francija	2,39%
14 BELG BB	Belgacom SA	Belgija	2,33%
15 CSL AU	CSL Ltd/Australia	Avstralija	2,31%
16 MSFT US	Microsoft Corp	ZDA	2,30%
17 AAPL US	Apple Inc	ZDA	2,30%
18 SKM US	SK Telecom Co Ltd	Južna Koreja	2,29%
19 ARM LN	ARM Holdings Plc	Združeno kraljestvo	2,23%
20 CSCO US	Cisco Systems Inc	ZDA	2,16%
21 ATLN VX	Actelion Ltd	Švica	2,15%
22 CAP FP	CAP GEMINI	Francija	2,15%
23 GILD US	Gilead Sciences Inc	ZDA	2,11%
24 HPQ US	Hewlett-Packard Co	ZDA	2,04%
25 LOGN VX	Logitech International SA	Švica	1,97%
26 RIMM US	Research In Motion	ZDA	1,91%
27 VZ US	Verizon Communications Inc	ZDA	1,90%
28 DSY FP	Dassault Systemes SA	Francija	1,89%
29 DNA US	Genentech Inc	ZDA	1,84%
30 9613 JP	NTT DATA CORP	Japonska	1,83%
31 T US	AT&T Inc	ZDA	1,80%
32 AMGN US	Amgen Inc	ZDA	1,80%
33 FLEX US	Flextronics International Ltd	Singapur	1,75%
34 GRF SM	Grifols SA	Španija	1,70%
35 SGE LN	Sage Group PLC	Združeno kraljestvo	1,68%
36 ALU FP	Alcatel-Lucent	Francija	1,66%
37 TIE1V FH	TietoEnator Oyj	Finska	1,65%
38 VOD US	Vodafone Group PLC	Združeno kraljestvo	1,64%
39 ADBE US	Adobe Systems Inc	ZDA	1,59%
40 NEO FP	Neopost SA	Francija	1,59%
41 GEN DC	Genmab A/S	Švica	1,58%
42 IDR SM	Indra Sistemas SA	Španija	1,55%
43 CELG US	Celgene Corp	ZDA	1,53%
44 DELL US	Dell Inc	ZDA	1,49%
45 TXN US	Texas Instruments Inc.	ZDA	1,48%
SKUPAJ			93,98%

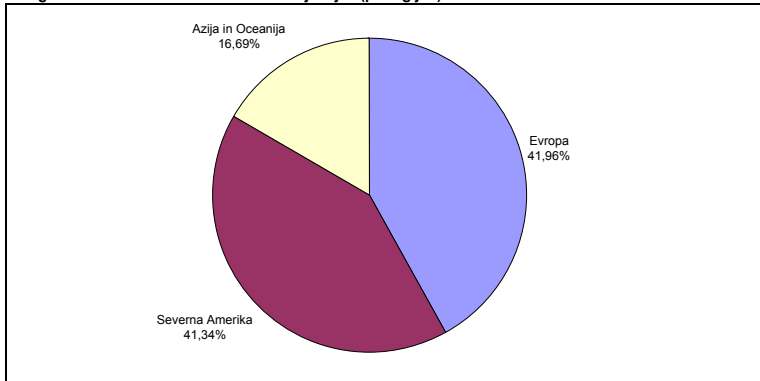
Sestava naložb vzajemnega sklada po tipih naložb



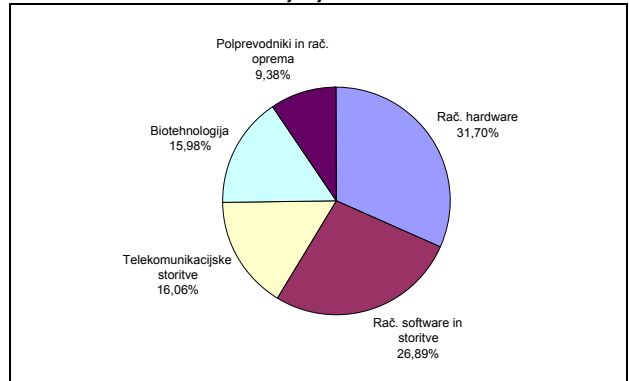
Geografska sestava naložb v delnice izdajateljev (po državah)



Geografska sestava naložb v delnice izdajateljev (po regijah)



Panožna sestava naložb v delnice izdajateljev



PREGLED TRGA

Umiranje borznih trgov zadnjih nekaj mesecev se je v aprilu obrnilo z spodbudno rastjo pomembnejših borznih indeksov na račun manj negativnih ekonomskih podatkov. Tako je rast ameriškega BDP v prvem četrtletju 2008 znašala 0,6 %, kar je nekoliko utišalo govornice o gospodarski recesiji. Največjo rast tečajev so v povprečju dosegle delnice s sedežem v regiji Porajajoči se kapitalski trgi (9,19 %), ki so tako presegli rast indeksov razvitih držav (DAX +6,33%, S&P500 +4,75% in NIKKEI 10,57%). Rasti tečajev ni ustavila niti več kot deset odstotkov dražja nafta.

Splošni optimizem je spodbudil rast računalniških podjetij; indeks podjetij programske opreme in storitev je zrasel za +8,26 % in indeks podjetij strojne opreme za +8,24 %. Slednji dve skupini sta v aprilu predstavljali 55 % skupnih sredstev sklada NLB Skladi - Visoka tehnologija. Med vsemi naložbami sklada je v mesecu aprilu najbolj porasel tečaj družbe Google (GOOG US +33 %), in sicer zaradi objave podatka o velikem številu klikov na oglase v prvem četrtletju.

Opozorilo vlagateljem

Vpogled v metodologijo izračunov vseh podatkov je možen na sedežu družbe NLB Skladi, upravljanje premoženja, d.o.o. Pri preračunu tolarških zneskov v eure je uporabljen tečaj zamenjave (€ = 239,64 SIT).