



za javno objavo

Mesečno poročilo o poslovanju odprtega investicijskega sklada

Maj 2026

29. 05. 2026



Kazalo

Opis dogodkov na kapitalskih trgih	4
Krovni sklad NLB Skladi	6
NLB Skladi – Azija delniški	6
NLB Skladi – Dinamični razviti trgi delniški	9
NLB Skladi – Družbeno odgovorni razviti trgi delniški	13
NLB Skladi – Evropa trgi v razvoju delniški	17
NLB Skladi – Evropa uravnoteženi	20
NLB Skladi – Farmacija in zdravstvo delniški	25
NLB Skladi – Globalni delniški	28
NLB Skladi – Globalni uravnoteženi	34
NLB Skladi – Naravni viri delniški	41
NLB Skladi – Nepremičnine delniški	45
NLB Skladi – Obveznice visokih donosnosti	48
NLB Skladi – Podjetniške obveznice EUR	51
NLB Skladi – Razvita Evropa delniški	54
NLB Skladi – Slovenija mešani	58
NLB Skladi – Svetovni razviti trgi delniški	61
NLB Skladi – Trgi v razvoju delniški	65
NLB Skladi – Visoka tehnologija delniški	69
NLB Skladi – Zahodni Balkan delniški	73
NLB Skladi – ZDA delniški	76
NLB Skladi – Zeleni delniški	80

Opozorilo

Družba NLB Skladi, upravljanje premoženja, d.o.o. (v nadaljevanju: NLB Skladi), Tivolska cesta 48, 1000 Ljubljana (info@nlbskladi.si), upravlja krovni sklad NLB Skladi. Storitve trženja in oglaševanja krovnega sklada NLB Skladi poleg družbe NLB Skladi izvaja po pooblastilu tudi Nova Ljubljanska banka d.d., Ljubljana. Pred sprejemom katere koli končne naložbene odločitve glejte Prospekt krovnega sklada NLB Skladi z vključenimi pravili upravljanja in dokumente s ključnimi informacijami za posamezne podsklade krovnega sklada NLB Skladi, ki so vlagateljem v slovenskem jeziku brezplačno dostopni na sedežu družbe NLB Skladi na Tivolski cesti 48 v Ljubljani vsak delovni dan med 10. in 12. uro, na pooblaščenih vpisnih mestih (poslovalnice NLB d.d.) med njihovim delovnim časom ter na spletni strani www.nlbskladi.si. Krovni sklad NLB Skladi je odprt tudi za male vlagatelje. Z vplačilom v krovni sklad NLB Skladi vlagatelj pridobi enote premoženja podsklada in ni neposredni imetnik izdajatelj vrednostnih papirjev, ki sestavljajo podsklad.

Metodologija za izračun podatkov, navedenih v poročilu, je vlagateljem na voljo na sedežu družbe NLB Skladi.

Zbirni kazalnik tveganja je smernica glede stopnje tveganja sklada v primerjavi z drugimi produkti. Prikazuje stopnjo verjetnosti, da bo sklad izgubil vrednost zaradi tržnih gibanj ali ker ne moremo izplačati vlagatelja. Zbirni kazalnik tveganja temelji na oceni velikosti nihanja vrednosti enote premoženja. V skladu z dejanskim poslovanjem sklada v prihodnosti se lahko zbirni kazalnik tveganja spremeni. Najnižja kategorija ne pomeni naložbe brez tveganja. Sklad ne vsebuje nobene zaščite glede prihodnje tržne uspešnosti ali tržnega tveganja, zato lahko svojo naložbo delno ali v celoti izgubite.

Podskladi so razvrščeni pod različne vrednosti zbirnega kazalnika tveganja, pri čemer številke predstavljajo:

- kazalnik 1 od 7 predstavlja najnižji razred tveganja, VEP podsklada z oceno 1 je lahko izpostavljena najnižjim cenovnim nihanjem;
- kazalnik 2 od 7 predstavlja nizek razred tveganja, VEP podsklada z oceno 2 je lahko izpostavljena nizkim cenovnim nihanjem;
- kazalnik 3 od 7 predstavlja srednje nizek razred tveganja, VEP podsklada z oceno 3 je lahko izpostavljena srednje nizkim cenovnim nihanjem;
- kazalnik 4 od 7 predstavlja srednji razred tveganja, VEP podsklada z oceno 4 je lahko izpostavljena srednjim cenovnim nihanjem;
- kazalnik 5 od 7 predstavlja srednje visok razred tveganja, VEP podsklada z oceno 5 je lahko izpostavljena srednje visokim cenovnim nihanjem;
- kazalnik 6 od 7 predstavlja drugi najvišji razred tveganja, VEP podsklada z oceno 6 je lahko izpostavljena drugim najvišjim cenovnim nihanjem;
- kazalnik 7 od 7 predstavlja najvišji razred tveganja, VEP podsklada z oceno 7 je lahko izpostavljena najvišjim cenovnim nihanjem.

Zbirni kazalnik tveganja temelji na predpostavki, da s skladom razpolagate:

- najmanj 7 let (NLB Skladi – Azija delniški, NLB Skladi – Dinamični razviti trgi delniški, NLB Skladi – Evropa trgi v razvoju delniški, NLB Skladi – Nepremičnine delniški, NLB Skladi – Naravni viri delniški, NLB Skladi – Slovenija mešani, NLB Skladi – Trgi v razvoju delniški, NLB Skladi – Visoka tehnologija delniški, NLB Skladi – Zahodni Balkan delniški, NLB Skladi – Zeleni delniški);
- najmanj 5 let (NLB Skladi – Družbeno odgovorni razviti trgi delniški, NLB Skladi – Razvita Evropa delniški, NLB Skladi – Farmacija in zdravstvo delniški, NLB Skladi – Globalni delniški, NLB Skladi – Svetovni razviti trgi delniški, NLB Skladi – ZDA delniški) oziroma
- najmanj 3 leta (NLB Skladi – Evropa uravnoteženi, NLB Skladi – Globalni uravnoteženi, NLB Skladi – Podjetniške obveznice EUR, NLB Skladi – Obveznice visokih donosnosti).

Pretekla uspešnost ne napoveduje prihodnjih donosov. Dejanske donosnosti, ki jih realizira vlagatelj, se lahko od pričakovanih tudi v večji meri razlikujejo. Krovni sklad družbe NLB Skladi ni bančna storitev in ne prinaša zajamčene ali garantirane donosnosti. Tako naložbe v posamezne podsklade krovnega sklada tudi niso vključene v sistem zajamčenih vlog, ki velja za vloge fizičnih oseb in malih pravnih oseb na transakcijskih računih, hranilnih vlogah, denarnih depozitih in blagajniških zapisih oziroma potrdilih o depozitu, ki se glasijo na ime, zbranih pri bankah in hranilnicah. Popolne informacije o tveganjih so navedene v Prospektu krovnega sklada NLB Skladi z vključenimi pravili upravljanja in dokumentih s ključnimi informacijami za posamezne podsklade krovnega sklada NLB Skladi. Premoženje sklada se upravlja aktivno in ta pristop ne vključuje uporabe referenčnega merila.

Pri varčevanju v podskladih krovnega sklada NLB Skladi vlagatelj lahko plača vstopne in izstopne stroške ter upravljavsko provizijo. Najvišji vstopni stroški podskladov krovnega sklada NLB Skladi znašajo 3,00 % vrednosti investicijskega kupona, najvišji izstopni stroški pa 1,00 % vrednosti investicijskega kupona. Navedeni vstopni in izstopni stroški zmanjšujejo (prikazani) donos. Podrobnejši cenik in primerjava stroškov podskladov krovnega sklada sta na voljo na spletni strani www.nlbskladi.si. Višina davčne stopnje po kateri bo obdavčena naložba zmanjšuje prikazan donos in je odvisna od obdobja varčevanja in osebnih okoliščin posameznika in se lahko v prihodnosti spremeni.

Naložbe v enote ciljnih skladov se v geografske regije razvrščajo glede na pretežni delež naložb ciljnih skladov v posamezne geografske regije in ne glede na državo izdajatelja delnic oziroma upravljavca ciljnih skladov. Podatki, prikazani za obdobje pred 24. 9. 2021, se nanašajo na podsklade NLB Skladi – Finance delniški (trenutni NLB Skladi – Zeleni delniški), NLB Skladi – Južna, srednja in vzhodna Evropa delniški (trenutni NLB Skladi – Evropa trgi v razvoju delniški), NLB Skladi – Nova Evropa uravnoteženi (trenutni NLB Skladi – Evropa uravnoteženi) in NLB Skladi – Visoko rastoča gospodarstva delniški (trenutni NLB Skladi – Trgi v razvoju delniški).

Opis dogodkov na kapitalskih trgih

Na globalnih delniških trgih je maja prevladovalo pozitivno razpoloženje. Svetovni delniški indeks MSCI World je maja pridobil 4,86 %, ameriški indeks S&P 500 5,63 %, evropski STOXX Europe 600 2,41 %, indeks trgov v razvoju MSCI Emerging Markets pa 10,00 %. Ključna gonila rasti so bila nadaljevanje nadpovprečno dobre sezone objav poslovnih rezultatov, vztrajen optimizem glede umetne inteligence ter postopno umirjanje skrbi glede energentov ob pričakovanjih, da bi se napetosti med ZDA in Iranom lahko umirile. Sredi meseca je bilo prisotne nekaj volatilnosti zaradi višjih inflacijskih podatkov in skoka zahtevanih donosnosti do dospelja obveznic, vendar so delniški trgi mesec kljub temu zaključili trdno v zelenem.

Pozitivno razpoloženje na globalnih trgih se je odrazilo tudi v donosnosti naših globalno usmerjenih podskladov. Najvišjo donosnost je dosegel podsklad **NLB Skladi - Družbeno odgovorni razviti trgi delniški**, katerega vrednost enote premoženja se je maja povečala za 6,98 %. Sledili so podsklad **NLB Skladi - Globalni delniški** (+6,52 %), podsklad **NLB Skladi - Svetovni razviti trgi delniški** (+5,32 %) in podsklad **NLB Skladi - Zeleni delniški** (+5,25 %). Nekoliko nižjo, a še vedno zelo solidno rast sta zabeležila podsklad **NLB Skladi - Globalni uravnoteženi** (+4,76 %) in podsklad **NLB Skladi - Dinamični razviti trgi delniški** (+4,20 %).

Ameriške delnice so maja nadaljevale rast in dosegle nove rekordne ravni. V ospredju so ostale naložbe, povezane z umetno inteligenco. K optimizmu je pomembno prispevala tudi zaključena sezona objav rezultatov za prvo četrtletje, ki je bila ena najboljših v zadnjih letih. Dobički podjetij iz indeksa S&P 500 so medletno porasli za 28,6 %, kar predstavlja najvišjo rast po letu 2021, prihodki pa za 11,4 %, najhitreje po drugem četrtletju 2022. Kar 85 % podjetij je preseglo pričakovanja analitikov glede dobička na delnico. Pozitivno razpoloženje so dodatno podprle potrditve napovedi tehnoloških velikanov Alphabet, Amazon, Microsoft in Meta, da bodo njihove skupne investicije v umetno inteligenco in podatkovne centre leta 2026 presegle 700 milijard ameriških dolarjev. Na zaupanje vlagateljev v dolgoročne obete sektorja kaže tudi odločitev družbe Alphabet za izdajo novih delnic v višini 80 milijard ameriških dolarjev. Gre za eno največjih tovrstnih transakcij v zgodovini, sredstva pa bodo namenjena financiranju nadaljnje širitve podatkovnih centrov in računske infrastrukture. Sredi meseca je trge nekoliko zaskrbelo aprilsko inflacijsko poročilo, ki je pokazalo nadaljnjo rast inflacije (3,8 % na letni ravni), dodatno negotovost pa je prinesla tudi menjava na čelu ameriške centralne banke, kjer je Jerome Powell uradno zaključil mandat, nasledil pa ga je Kevin Warsh. Kljub temu je optimizem glede prihodnje rasti dobičkov prevladal, zato se je vrednost enote premoženja podsklada **NLB Skladi - ZDA delniški** maja povečala za 6,51 %.

V Evropi je bilo dogajanje bolj umirjeno, vendar pozitivno. Evropske delnice so bile maja razpete med dvema nasprotnima silama: po eni strani so jih podpirale nižje cene nafte proti koncu meseca in boljše globalno razpoloženje, po drugi strani pa so makroekonomske objave ostajale manj spodbudne. Evropska komisija je znižala napoved gospodarske rasti za evroobmočje, kazalniki aktivnosti so opozarjali na šibkejšo povpraševanje, ECB pa je vse odločnejše nakazovala možnost junjskega zvišanja obrestnih mer zaradi vztrajnejših inflacijskih pritiskov. V takšnem okolju se je vrednost enote premoženja podsklada **NLB Skladi - Razvita Evropa delniški** maja povečala za 4,22 %, vrednost enote premoženja podsklada **NLB Skladi - Evropa uravnoteženi** pa za 2,87 %.

Na obvezniških trgih so bila majska gibanja mešana. Državne obveznice so sredi meseca obremenili višji inflacijski podatki v ZDA in porast donosnosti do dospelja, vendar so se kreditni pribitki ob upadanju cen nafte in posledično višjem apetitu za tveganje večinoma znižali, kar je bilo ugodno za oba naša sklada, ki investirata v obveznice. Posledično se je vrednost enote premoženja podsklada **NLB Skladi - Obveznice visokih donosnosti** maja povečala za 1,07 %, vrednost enote premoženja podsklada **NLB Skladi - Podjetniške obveznice EUR** pa za 0,90 %.

Azijski trgi in trgi v razvoju so bili maja med najuspešnejšimi. K rasti je največ prispeval nadaljnji razcvet polprevodniškega cikla, saj je izjemno povpraševanje po čipih za umetno inteligenco močno podprlo trge v Južni Koreji in na Tajvanu. Južnokorejski indeks KOSPI je v maju pridobil kar 26,74 %. Slabše se je odrezala predvsem Kitajska (MSCI China - 2,95 %), kjer so makroekonomski

podatki ponovno opozorili na šibkejšo domače povpraševanje. To ni zadoščalo, da bi zasenčilo močan tehnološki moment na ostalih azijskih trgih. V tem okolju se je vrednost enote premoženja podsklada **NLB Skladi - Azija delniški** maja povečala za 12,34 %, vrednost enote premoženja podsklada **NLB Skladi - Trgi v razvoju delniški** pa za 9,13 %.

Med panožnimi podskladi je daleč najbolj izstopal podsklad **NLB Skladi - Visoka tehnologija delniški**, saj se je vrednost enote premoženja podsklada maja povečala za 21,95 %. Tehnološki sektor je maja poganjala nadaljnja širitev optimizma glede umetne inteligence tudi na podjetja iz segmentov pomnilnika, strežniške infrastrukture in podatkovnih centrov. V začetku meseca je pozitivno izstopal AMD, ki je predstavil več novih produktov za podatkovne centre in dodatno utrdil položaj drugega največjega ponudnika AI-pospeševalnikov. V drugi polovici meseca je dodatni optimizem prinesla Nvidia, katere poslovni rezultati so znova presegli pričakovanja analitikov in potrdili, da povpraševanje po infrastrukturi za umetno inteligenco ostaja izjemno visoko. Proti koncu meseca se je rast razširila še na podjetja iz širše infrastrukture podatkovnih centrov, kot so ponudniki omrežne opreme, hlajenja in električne infrastrukture. Posebej močno so se odzvale delnice proizvajalcev pomnilniških čipov, saj postaja vse bolj očitno, da bodo napredni pomnilniški moduli (HBM) eno ključnih ozkih grl pri razvoju umetne inteligence. Proizvajalec pomnilniških polprevodnikov Micron je maja presegel tržno kapitalizacijo 1.000 milijard ameriških dolarjev, istemu mejniku pa sta se pridružila tudi njegova korejska konkurenta Samsung Electronics in SK Hynix. Dodaten zagon tehnološkemu sektorju je dala tudi napoved največje javne ponudbe delnic v zgodovini. SpaceX želi ob kotaciji doseči vrednotenje med 1.750 in 2.000 milijardami ameriških dolarjev, kar bi ga uvrstilo med največja podjetja na svetu. IPO je sprožil precej polemik, saj je Nasdaq tik pred kotacijo uvedel nova pravila, ki največjim podjetjem omogočajo vključitev v indeks Nasdaq 100 že po 15 trgovalnih dneh. Kritiki opozarjajo, da bi lahko kombinacija zelo nizkega prostega obtoka delnic (okoli 3–4 %), hitre vključitve v indeks QQQ in postopnega sproščanja omejitev prodaje delnic povzročila izrazito nihajnost ter prisilila pasivne vlagatelje v nakupe po visokih vrednotenjih. Kljub pomislekom je med vlagatelji prevladalo prepričanje, da bi lahko uspešna kotacija SpaceX odprla vrata novemu valu velikih tehnoloških IPO-jev.

Pozitivno je maj zaključil tudi podsklad **NLB Skladi - Farmacija in zdravstvo delniški**; vrednost enote premoženja podsklada se je povečala za 2,06 %. Nekoliko slabše se je odrezal podsklad **NLB Skladi - Nepremičnine delniški**, pri katerem se je vrednost enote premoženja znižala za 1,81 %, saj so višje obrestne mere in povišani donosi obveznic še naprej omejevali privlačnost nepremičninskega sektorja. Zaradi pričakovanj o koncu konflikta med ZDA in Iranom so se cene energentov močno znižale, predvsem je izstopala cena nafte, ki se je znižala za 16,47 % (surova nafta WTI). Posledično je najnižjo donosnost med panožnimi podskladi dosegel podsklad **NLB Skladi - Naravni viri delniški**, katerega vrednost enote premoženja se je maja znižala za 1,96 %.

Za popolnost in natančnost agregiranih podatkov, grafičnih prikazov in spremljajočih zapisov je v celoti odgovorna družba za upravljanje.

[Kazalo →](#)

Krovni sklad NLB Skladi

NLB Skladi – Azija delniški

Za azijska gospodarstva se pričakuje, da bodo v prihodnosti nadpovprečno rasla, kar je pomembna prednost te regije, ki bo najverjetneje izvirala zlasti iz razvoja potrošniške družbe. Naraščajoča prisotnost tujih podjetij pomeni tudi izboljševanje kakovosti proizvodov in storitev v Aziji ter rast produktivnosti. Podsklad NLB Skladi – Azija delniški vsebuje dobro razpršene naložbe v delnice izdajateljev iz vseh ključnih gospodarstev v Aziji (Kitajska, Indija, Singapur, Indonezija, Malezija, Filipini, Južna Koreja, Tajvan in druge države) iz različnih gospodarskih panog. Naložbe v azijske delnice so nekoliko bolj tvegane od naložb na razvite kapitalske trge, zato je dobra geografska in panožna razpršenost, ki jo nudi podsklad, pomembna prednost. Kljub nadpovprečnemu tveganju naložb na trgih, na katere nalaga podsklad, vlagatelj, ki v podsklad razporedi do 20 % svojega delniškega premoženja, naložbenega tveganja celotnega delniškega premoženja ne bo močneje povečal, saj bo premoženje predvsem dodatno razpršil.

Opis petih največjih delniških naložb podsklada

- 1) **Samsung Electronics** je južnokorejski konglomerat, ki proizvaja široko paleto elektronskih izdelkov in opreme, kot so osebni računalniki, monitorji, televizorji, gospodinjski aparati, printerji, mobilni telefoni ter tudi polprevodniki. Samsung ima svoje podružnice tudi v drugih industrijah: oglaševalska industrija, ladjedelnice, gradbeništvo in orožarstvo.
- 2) **SK Hynix Inc.** je južnokorejsko podjetje, specializirano za proizvodnjo polprevodniških izdelkov, vključno z DRAM in NAND flash spominskimi čipi. Podjetje je drugi največji proizvajalec DRAM čipov na svetu in eden od vodilnih proizvajalcev NAND flash spomina, ki služi kot ključna komponenta v različnih elektronskih napravah, kot so mobilni telefoni, USB ključki in strežniki. SK Hynix se osredotoča na inovacije in razvoj visokozmogljivih, visokokapacitetnih polprevodniških rešitev, da bi zadostil naraščajočim zahtevam tehnološkega razvoja. Podjetje ima proizvodne enote in raziskovalne centre po vsem svetu, s čimer zagotavlja globalno prisotnost in konkurenčnost na trgu polprevodnikov.
- 3) **Taiwan Semiconductor** je tajvanska družba, ustanovljena leta 1987, ki se ukvarja z izdelovanjem polprevodnikov oziroma integriranih vezij, ponuja pa tudi ostale storitve, povezane s svojo dejavnostjo. Izdelki podjetja se uporabljajo za osebni računalnik (računalnike) in periferne izdelke, informacijske aplikacije, žične in brezžične komunikacijske sisteme, industrijsko opremo, UI strojno opremo, potrošniško elektroniko, kot so digitalni televizorji, igralne konzole in digitalni fotoaparati.
- 4) **ASE Technology Holding Co., Ltd.** je tajvansko podjetje, ki ponuja neodvisne storitve sestavljanja in testiranja polprevodnikov. Največ prihodkov ustvari družba na področju polprevodniških paketov, ki vsebuje eno ali več ločenih polprevodniških naprav ali integriranih vezij. Več kot polovico prodaje družba ustvari na območju ZDA.
- 5) **United Microelectronics Corp** je tajvanska družba, ki se ukvarja z izdelovanjem polprevodnikov oziroma integriranih vezij, glavne trge pa predstavljajo Azija, Evropa in ZDA.

NLB Skladi - Azija delniški

Mesečno poročilo o poslovanju odprtega investicijskega sklada

29.05.2026

Osnovni podatki	30.04.2026	29.05.2026
Vrednost enote premoženja (VEP) v EUR	28,63	32,16
Čista vrednost sredstev (ČVS) v EUR	59.686.854	69.379.811

Kumulativna donosnost naložbe v investicijske kupone PS

v zadnjih 12 mesecih	+60,72%
v zadnjih 36 mesecih	+100,02%
v zadnjih 60 mesecih	+87,09%

Opozorilo: Pretekla donosnost naložbe ni pokazatelj njene donosnosti v prihodnosti. Vstopni in izstopni stroški zmanjšujejo prikazano donosnost.

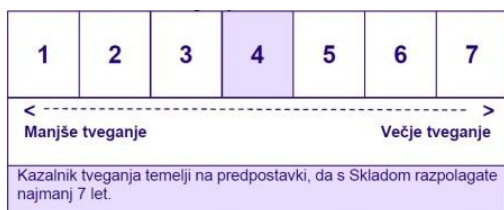
Neposredni stroški vlagatelja v podsklad

Najvišji vstopni stroški	3,00%
Najvišji izstopni stroški	1,00%

Gibanje vrednosti enote premoženja v zadnjih 36 mesecih (v EUR)



Zbirni kazalnik tveganja



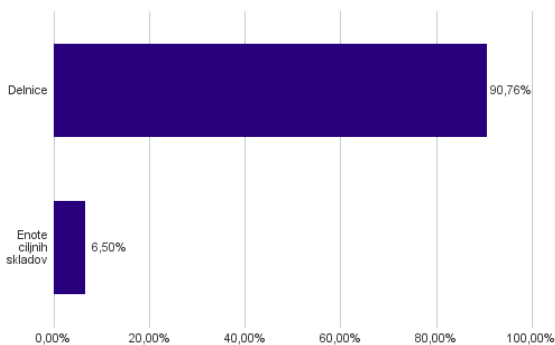
- Zbirni kazalnik tveganja je smernica glede stopnje tveganja Sklada v primerjavi z drugimi produkti.

- Prikazuje stopnjo verjetnosti, da bo Sklad izgubil vrednost zaradi tržnih gibanj ali ker ne moremo izplačati vlagatelja.

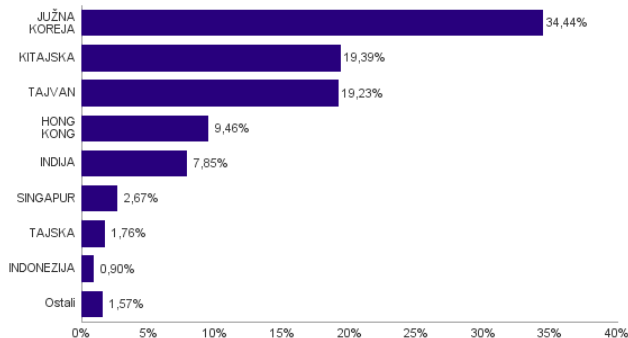
- Sklad smo razvrstili pod kazalnik 4 od 7, kar je srednji razred tveganja. Zbirni kazalnik tveganja temelji na oceni velikosti nihanja vrednosti enote premoženja. Vrednost enote premoženja Sklada z oceno 4 je lahko izpostavljena srednjim cenovnim nihanjem. V skladu z dejanskim poslovanjem Sklada v prihodnosti se lahko zbirni kazalnik tveganja spremeni. Najnižja kategorija ne pomeni naložbe brez tveganja.

- Sklad ne vsebuje nobene zaščite glede prihodnje tržne uspešnosti ali tržnega tveganja, zato lahko svojo naložbo delno ali v celoti izgubite.

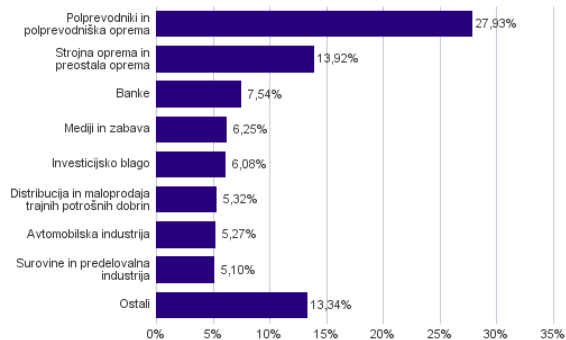
Sestava sredstev po tipih naložb



Geografska sestava naložb v delnice in enote delniških ciljnih skladov po državah



Sestava naložb v delnice glede na dejavnost izdajatelja



Naložbe podsklada v delnice in enote ciljnih skladov na dan 29.05.2026

Št.	ISIN	Izdajatelj	Država	Delež v ČVS
1	US7960508882	SAMSUNG ELECTRONICS CO LTD	JUŽNA KOREJA	9,79%
2	KR7000660001	SK HYNIX INC	JUŽNA KOREJA	9,78%
3	US8740391003	TAIWAN SEMICONDUCTOR MANUFACTURING CO LTD	TAJVAN	9,34%
4	US00215W1009	ASE TECHNOLOGY HOLDING CO LTD	TAJVAN	4,22%
5	US9108734057	UNITED MICROELECTRONICS CORP	TAJVAN	3,46%
6	IE00B5W4TY14	ISHARES MSCI KOREA UCITS ETF USD ACC	JUŽNA KOREJA	3,22%
7	KYG875721634	TENCENT HOLDINGS LTD	KITAJSKA	3,10%
8	KYG017191142	ALIBABA GROUP HOLDING LTD	HONG KONG	3,01%
9	KR7005380001	HYUNDAI MOTOR CO	JUŽNA KOREJA	2,11%
10	CNE1000002H1	CHINA CONSTRUCTION BANK CORP	KITAJSKA	1,96%
11	SG1L01001701	DBS GROUP HOLDINGS LTD	SINGAPUR	1,88%
12	KR7012450003	HANWHA AEROSPACE CO LTD	JUŽNA KOREJA	1,87%
13	IE00BZCQB185	ISHARES MSCI INDIA UCITS ETF	INDIJA	1,79%
14	US4380908057	HON HAI PRECISION INDUSTRY CO LTD	TAJVAN	1,76%
15	TH0528A10Z06	DELTA ELECTRONICS THAILAND PCL	TAJSKA	1,68%
16	HK0000069689	AIA GROUP LTD	HONG KONG	1,61%
17	US48241A1051	KB FINANCIAL GROUP INC	JUŽNA KOREJA	1,59%
18	KYG3902L1095	GDS HOLDINGS LTD	KITAJSKA	1,40%
19	KYG217651051	CK HUTCHISON HOLDINGS LTD	HONG KONG	1,38%
20	CNE1000003X6	PING AN INSURANCE GROUP CO OF CHINA LTD	KITAJSKA	1,33%
21	CNE1000003W8	PETROCHINA CO LTD	KITAJSKA	1,32%
22	HK0002007356	CLP HOLDINGS LTD	HONG KONG	1,25%
23	US6934831099	POSCO HOLDINGS INC	JUŽNA KOREJA	1,23%
24	HK0000218211	HUA HONG SEMICONDUCTOR LTD	KITAJSKA	1,12%
25	USY5217N1183	LARSEN & TOUBRO LTD	INDIJA	1,12%
26	KYG070341048	BAIDU INC	KITAJSKA	1,10%
27	KYG6427A1022	NETEASE INC	KITAJSKA	1,10%
28	US856522039	STATE BANK OF INDIA	INDIJA	1,06%
29	CNE100000296	BYD CO LTD	KITAJSKA	1,05%
30	IE00B5L8K969	ISHARES MSCI EM ASIA UCITS ETF	KITAJSKA	1,03%
31	KR7000270009	KIA CORP	JUŽNA KOREJA	0,98%
32	KR7035420009	NAVER CORP	JUŽNA KOREJA	0,95%
33	CNE100000502	ZIJIN MINING GROUP CO LTD	KITAJSKA	0,92%
34	HK0388045442	HONG KONG EXCHANGES & CLEARING LTD	HONG KONG	0,90%
35	CNE1000003K3	JIANGXI COPPER CO LTD	KITAJSKA	0,82%
36	KR7068270008	CELLTRION INC	JUŽNA KOREJA	0,81%
37	US7594701077	RELIANCE INDUSTRIES LTD	INDIJA	0,76%
38	US81141R1005	SEA LTD	SINGAPUR	0,72%
39	US22266T1097	COUPANG INC	ZDA	0,72%
40	KYG2177B1014	CK ASSET HOLDINGS LTD	HONG KONG	0,72%
41	KR7034020008	DOOSAN ENERBILITY CO LTD	JUŽNA KOREJA	0,70%
42	KYG211501005	CHINA HONGQIAO GROUP LTD	KITAJSKA	0,69%
43	USY541641194	MAHINDRA & MAHINDRA LTD	INDIJA	0,67%
44	US4567881085	INFOSYS LTD	INDIJA	0,65%
45	KYG9830T1067	XIAOMI CORP	KITAJSKA	0,63%
46	KR7267260008	HD HYUNDAI ELECTRIC CO LTD	JUŽNA KOREJA	0,61%
47	CNE1000031W9	GANFENG LITHIUM GROUP CO LTD	KITAJSKA	0,54%
48	US87656Y4061	TATA STEEL LTD	INDIJA	0,53%
49	US7156841063	TELKOM INDONESIA PERSERO TBK PT	INDONEZIJA	0,49%
50	KYG8208B1014	JD.COM INC	KITAJSKA	0,48%
51	KYG3777B1032	GEELY AUTOMOBILE HOLDINGS LTD	HONG KONG	0,47%
52	IE00BKPJY434	KRANESHARES ICBUCBS SSE STAR MARKET 50 INDEX UCITS ETF	IRSKA	0,46%
53	US17133Q5027	CHUNGHWA TELECOM CO LTD	TAJVAN	0,44%
54	ID1000118201	BANK RAKYAT INDONESIA PERSERO TBK PT	INDONEZIJA	0,41%
55	KR7329180004	HD HYUNDAI HEAVY INDUSTRIES CO LTD	JUŽNA KOREJA	0,41%
56	US2561352038	DR REDDY'S LABORATORIES LTD	INDIJA	0,40%
57	US7223041028	PDD HOLDINGS INC	IRSKA	0,39%
58	KR7207940008	SAMSUNG BIOLOGICS CO LTD	JUŽNA KOREJA	0,34%
59	US45104G1040	ICICI BANK LTD	INDIJA	0,33%
60	US40415F1012	HDFC BANK LTD	INDIJA	0,31%
61	CNE100000114	CMOC GROUP LTD	KITAJSKA	0,26%
62	US97651M1099	WIPRO LTD	INDIJA	0,23%
63	KYG596691041	MEITUAN-CLASS B	KITAJSKA	0,22%
64	KYG3066L1014	ENN ENERGY HOLDINGS LTD	KITAJSKA	0,18%
65	KYG040111059	ANTA SPORTS PRODUCTS LTD	KITAJSKA	0,13%
66	HK0001200002	ZIJIN GOLD INTERNATIONAL CO LTD	HONG KONG	0,12%
67	TH0646010Z00	PTT PCL	TAJSKA	0,08%
68	KYG9066F1019	TRIP.COM GROUP LTD	SINGAPUR	0,08%
69	KR7489790006	HANWHA VISION CO LTD	JUŽNA KOREJA	0,05%

NLB Skladi – Dinamični razviti trgi delniški

Podsklad NLB Skladi – Dinamični razviti trgi delniški lahko tvori koristen del premoženja predvsem dinamičnim vlagateljem, saj premoženje nalaga v izbrane panoge z nadpovprečnim dolgoročnim potencialom, kot so področja visoke tehnologije, energije in medijev. Pomembna značilnost tega podsklada je, da pomemben del sredstev nalaga tudi v izdajatelje, ki sodijo med srednje velike v svojih dejavnostih in ki na kapitalskih trgih, pa tudi sicer, še zdaleč niso rekli zadnje besede. Kljub ožji usmerjenosti je podsklad dobro razpršen, saj sredstva nalaga na razvite trge Evrope in Severne Amerike v več pomembnih panožnih skupinah.

Opis petih največjih delniških naložb podsklada

- 1) **Alphabet Inc.** je holding, sestavljen iz različnih družb (Calico, Nest, Fiber, Google). Največja družba znotraj tega holdinga je Google, ki je najbolj poznan po internetnem brskalniku. Svetovno poznane so tudi storitve YouTube, Android, Chrome in Google Play. Prihodki podjetja prihajajo iz prodaje prostora za oglaševanje, aplikacij in računalništva v oblaku.
- 2) **Sumitomo Electric Industries Ltd** je japonsko podjetje, ki razvija in proizvaja širok nabor izdelkov na področju žičnih vodnikov, elektronskih komponent in avtomobilskih delov. Podjetje ponuja kablovske sisteme, optična vlakna, polprevodniške materiale ter infrastrukturne rešitve za industrijo, energetiko in avtomobilski sektor.
- 3) **Nvidia Corporation** je ameriško podjetje, ki oblikuje, razvija in trži tridimenzionalne (3D) grafične procesorje in povezano programsko opremo. pred približno desetimi leti pa se je podjetje poleg produktov, ki zagotavljajo interaktivno 3D grafiko za širši trg osebnih računalnikov, osredotočilo tudi na bolj kompleksna področja, kot so umetna inteligenca, avtonomna vožnja, ipd.
- 4) **MasTec, Inc.** je gradbena in infrastrukturna družba, ki deluje predvsem v Severni Ameriki. Družba je vključena v različne infrastrukturne projekte, kot so gradnja telekomunikacijskih in električnih omrežij, naftovodov in plinovodov, elektrarn itd.
- 5) **MACOM Technology Solutions Holdings Inc.** je ameriško podjetje s sedežem v Lowellu v Massachusettsu, ki se ukvarja z razvojem in proizvodnjo polprevodniških komponent. Specializirano je za visokofrekvenčne, mikrovalovne, fotonske in mešanosignalne polprevodnike, ki se uporabljajo v telekomunikacijah, podatkovnih centrih, vesoljski in obrambni industriji ter industrijskih aplikacijah. Podjetje na kapitalskih trgih izdaja dolžniške instrumente za financiranje poslovanja in prevzemov, prihodki pa temeljijo na prodaji polprevodniških izdelkov in rešitev za upravljanje analognih ter optičnih signalov.

NLB Skladi - Dinamični razviti trgi delniški

Mesečno poročilo o poslovanju odprtega investicijskega sklada

29.05.2026

Osnovni podatki	30.04.2026	29.05.2026
Vrednost enote premoženja (VEP) v EUR	19,35	20,16
Čista vrednost sredstev (ČVS) v EUR	80.500.050	84.009.814

Kumulativna donosnost naložbe v investicijske kupone PS

v zadnjih 12 mesecih	+23,68%
v zadnjih 36 mesecih	+52,67%
v zadnjih 60 mesecih	+63,68%

Opozorilo: Pretekla donosnost naložbe ni pokazatelj njene donosnosti v prihodnosti. Vstopni in izstopni stroški zmanjšujejo prikazano donosnost.

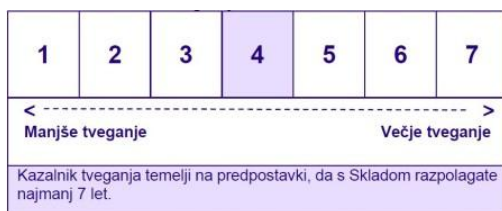
Neposredni stroški vlagatelja v podsklad

Najvišji vstopni stroški	3,00%
Najvišji izstopni stroški	1,00%

Gibanje vrednosti enote premoženja v zadnjih 36 mesecih (v EUR)



Zbirni kazalnik tveganja



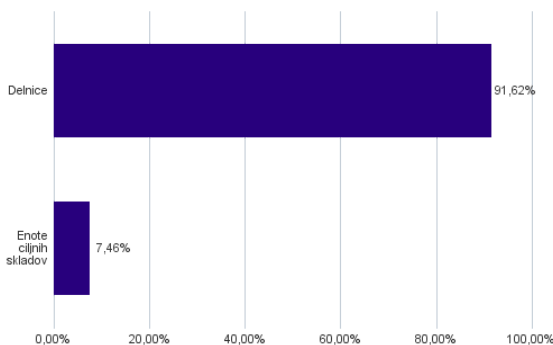
- Zbirni kazalnik tveganja je smernica glede stopnje tveganja Sklada v primerjavi z drugimi produkti.

- Prikazuje stopnjo verjetnosti, da bo Sklad izgubil vrednost zaradi tržnih gibanj ali ker ne moremo izplačati vlagatelja.

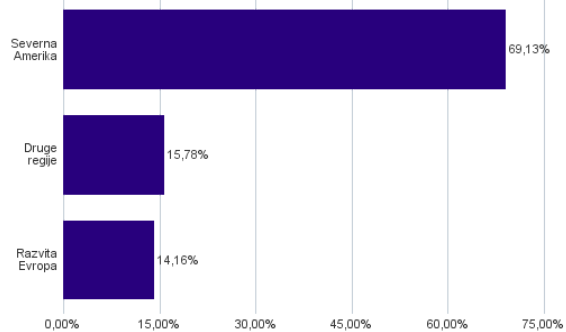
- Sklad smo razvrstili pod kazalnik 4 od 7, kar je srednji razred tveganja. Zbirni kazalnik tveganja temelji na oceni velikosti nihanja vrednosti enote premoženja. Vrednost enote premoženja Sklada z oceno 4 je lahko izpostavljena srednjim cenovnim nihanjem. V skladu z dejanskim poslovanjem Sklada v prihodnosti se lahko zbirni kazalnik tveganja spremeni. Najnižja kategorija ne pomeni naložbe brez tveganja.

- Sklad ne vsebuje nobene zaščite glede prihodnje tržne uspešnosti ali tržnega tveganja, zato lahko svojo naložbo delno ali v celoti izgubite.

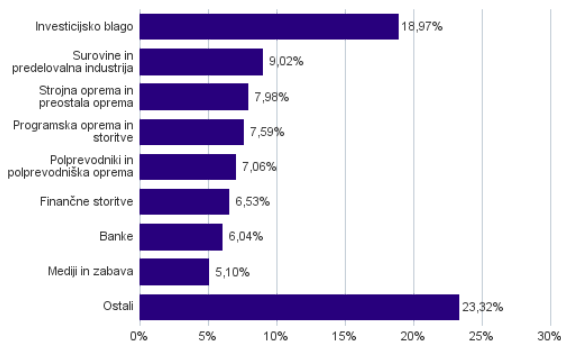
Sestava sredstev po tipih naložb



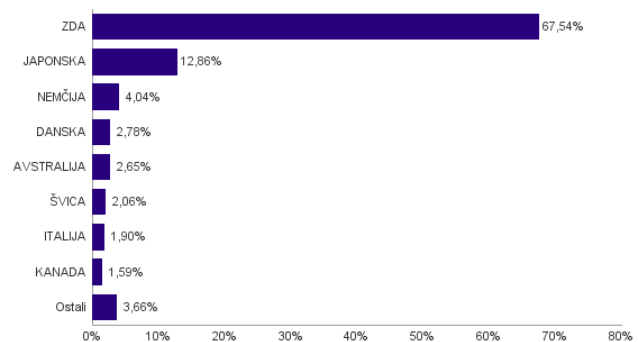
Geografska sestava naložb v delnice in enote delniških ciljnih skladov po regijah



Sestava naložb v delnice glede na dejavnost izdajatelja



Geografska sestava naložb v delnice in enote delniških ciljnih skladov po državah



Naložbe podsklada v delnice in enote delniških ciljnih skladov na dan 29.05.2026

Št.	ISIN	Izdajatelj	Država	Delež v ČVS
1	US02079K3059	ALPHABET INC	ZDA	3,50%
2	JP3407400005	SUMITOMO ELECTRIC INDUSTRIES LTD	JAPONSKA	3,39%
3	US67066G1040	NVIDIA CORP	ZDA	2,87%
4	US5763231090	MASTEC INC	ZDA	2,71%
5	IE00BJ38QD84	SS SPDR RUSSELL 2000 US SMALL CAP UCITS ETF	ZDA	2,60%
6	US55405Y1001	MACOM TECHNOLOGY SOLUTIONS HOLDINGS INC	ZDA	2,42%
7	US46137V4721	INVESCO S&P MIDCAP QUALITY ETF	ZDA	2,38%
8	US0378331005	APPLE INC	ZDA	2,23%
9	US18915M1071	CLOUDFLARE INC	ZDA	2,22%
10	US74762E1029	QUANTA SERVICES INC	ZDA	2,18%
11	JP3538800008	TDK CORP	JAPONSKA	2,11%
12	CH1243598427	SANDOZ GROUP AG	ŠVICA	2,06%
13	US6703461052	NUCOR CORP	ZDA	2,04%
14	JP3762600009	NOMURA HOLDINGS INC	JAPONSKA	1,86%
15	IE00B2QWCY14	ISHARES S&P SMALL CAP 600 UCITS ETF	ZDA	1,84%
16	JP3811000003	FUJIKURA LTD	JAPONSKA	1,84%
17	US92840M1027	VISTRA CORP	ZDA	1,77%
18	US3848021040	WW GRAINGER INC	ZDA	1,77%
19	US05722G1004	BAKER HUGHES CO	ZDA	1,76%
20	US7739031091	ROCKWELL AUTOMATION INC	ZDA	1,75%
21	US92826C8394	VISA INC	ZDA	1,67%
22	US0311001004	AMETEK INC	ZDA	1,62%
23	DK0010274414	DANSKE BANK A/S	DANSKA	1,61%
24	US5949181045	MICROSOFT CORP	ZDA	1,61%
25	AU000000QBE9	QBE INSURANCE GROUP LTD	AVSTRALIJA	1,61%
26	US8740541094	TAKE-TWO INTERACTIVE SOFTWARE INC	ZDA	1,60%
27	US74743L1008	QNITY ELECTRONICS INC	ZDA	1,53%
28	US92537N1081	VERTIV HOLDINGS CO	ZDA	1,52%
29	US6311031081	NASDAQ INC	ZDA	1,51%
30	US8793601050	TELEDYNE TECHNOLOGIES INC	ZDA	1,51%
31	US7547301090	RAYMOND JAMES FINANCIAL INC	ZDA	1,50%
32	US26614N1028	DUPONT DE NEMOURS INC	ZDA	1,48%
33	US9291601097	VULCAN MATERIALS CO	ZDA	1,45%
34	IT0005218380	BANCO BPM SPA	ITALIJA	1,44%
35	US3032501047	FAIR ISAAC CORP	ZDA	1,41%
36	US2786421030	EBAY INC	ZDA	1,34%
37	US45168D1046	IDEXX LABORATORIES INC	ZDA	1,32%
38	JP3500610005	RESONA HOLDINGS INC	JAPONSKA	1,31%
39	DE0007030009	RHEINMETALL AG	NEMČIJA	1,23%
40	JP3892100003	SUMITOMO MITSUI TRUST GROUP INC	JAPONSKA	1,23%
41	DE0006047004	HEIDELBERG MATERIALS AG	NEMČIJA	1,22%
42	US4165151048	HARTFORD INSURANCE GROUP INC/T	ZDA	1,17%
43	DK0010272202	GENMAB A/S	DANSKA	1,17%
44	US2566771059	DOLLAR GENERAL CORP	ZDA	1,13%
45	JP3381000003	NIPPON STEEL CORP	JAPONSKA	1,13%
46	AT0000743059	OMV AG	AVSTRIJA	1,10%
47	US9224751084	VEEVA SYSTEMS INC	ZDA	1,07%
48	US91733P1075	USA RARE EARTH INC	ZDA	1,06%
49	AU000000ORG5	ORIGIN ENERGY LTD	AVSTRALIJA	1,04%
50	US86800U3023	SUPER MICRO COMPUTER INC	ZDA	0,94%
51	US98980G1022	ZSCALER INC	ZDA	0,93%
52	US12504L1098	CBRE GROUP INC	ZDA	0,89%
53	US25179M1036	DEVON ENERGY CORP	ZDA	0,82%
54	SE0021921269	SAAB AB	ŠVEDSKA	0,82%
55	US02156V1098	OKLO INC	ZDA	0,75%
56	US05605H1005	BWX TECHNOLOGIES INC	ZDA	0,70%
57	DE0005933923	ISHARES MDAX UCITS ETF DE	NEMČIJA	0,64%
58	DE0007236101	SIEMENS AG	NEMČIJA	0,64%
59	GB0002634946	BAE SYSTEMS PLC	ZDRUŽENO KRALJESTVO	0,61%
60	US52490G1022	LEGEND BIOTECH CORP	ZDA	0,56%
61	US60937P1066	MONGODB INC	ZDA	0,51%
62	CA50077N1024	KRAKEN ROBOTICS INC	KANADA	0,50%
63	IT0003856405	LEONARDO SPA	ITALIJA	0,45%
64	IE00BKVD2N49	SEAGATE TECHNOLOGY HOLDINGS PLC	ZDA	0,45%
65	NO0013536151	KONGSBERG GRUPPEN ASA	NORVEŠKA	0,44%
66	FR0014005HJ9	OVH GROUPE SA	FRANCIJA	0,42%
67	CA89156V1067	TOURMALINE OIL CORP	KANADA	0,37%
68	CA5503721063	LUNDIN MINING CORP	KANADA	0,37%
69	CA28617B6061	ELECTROVAYA INC	KANADA	0,36%
70	US98419M1009	XYLEM INC/NY	ZDA	0,34%
71	DE000A3E00M1	IONOS GROUP SE	NEMČIJA	0,30%
72	GB00B2QPKJ12	FRESNILLO PLC	MEHIKA	0,27%

73	US6098391054	MONOLITHIC POWER SYSTEMS INC	ZDA	0,24%
74	US1717793095	CIENA CORP	ZDA	0,24%
75	US1746101054	CITIZENS FINANCIAL GROUP INC	ZDA	0,22%
76	US55261F1049	M&T BANK CORP	ZDA	0,22%
77	US09175A2069	BITMINE IMMERSION TECHNOLOGIES INC	ZDA	0,18%

NLB Skladi – Družbeno odgovorni razviti trgi delniški

Podsklad NLB Skladi – Družbeno odgovorni razviti trgi delniški vsebuje dobro razpršene naložbe v delnice izdajateljev, ki imajo nadpovprečno pozitiven odnos do okolijskih, družbenih in upravljavskih vidikov, s sedežem na razvitih delniških trgih z visoko likvidnostjo in visoko stopnjo institucionalne urejenosti.

Sklad je namenjen vlagateljem, ki želijo doseči nadpovprečne donosnosti delnic tudi kot posledico večje okolijske in družbene odgovornosti izdajateljev in/ali so tudi sami okolijsko in družbeno ozaveščeni. Namenjen je tudi vlagateljem, ki želijo z lastnimi prihranki „podpirati“ podjetja, ki izboljšujejo pogoje življenja.

Opis petih največjih delniških naložb podsklada

- 1) **Nvidia Corporation** je ameriško podjetje, ki oblikuje, razvija in trži tridimenzionalne (3D) grafične procesorje in povezano programsko opremo. pred približno desetimi leti pa se je podjetje poleg produktov, ki zagotavljajo interaktivno 3D grafiko za širši trg osebnih računalnikov, osredotočilo tudi na bolj kompleksna področja, kot so umetna inteligenca, avtonomna vožnja, ipd.
- 2) **Advanced Micro Devices, Inc.** je ameriško podjetje, ki razvija visoko zmogljive računalniške in grafične procesorje. Ponuja procesorje za osebne računalnike, strežnike in igralne konzole, pa tudi grafične rešitve za igre, oblikovanje in umetno inteligenco. AMD tekmuje neposredno z Intelom in Nvidio ter ima pomembno vlogo v podatkovnih centrih in superračunalništvu.
- 3) **Tesla, Inc.** proizvaja in prodaja električna vozila ter sisteme za proizvodnjo in shranjevanje električne energije. V segmentu avtomobilov prodaja avtomobile in komponente za električne motorje, ponuja pa tudi servisne storitve. V segmentu proizvodnje in shranjevanja električne energije družba proizvaja, prodaja ter postavlja elektrarne na sončno energijo in ponuja sisteme za shranjevanje energije kot so litij-ionske baterije.
- 4) **ASML Holding NV** je nizozemska družba, ki je ena izmed vodilnih v proizvodnji opreme za izdelavo polprevodnikov, s poudarkom na opremi za litografijo. Družba večinoma posluje s proizvajalci iz Koreje, Tajvana, ZDA in Japonske.
- 5) **Intel Corp** je ameriško podjetje, ki razvija in izdeluje računalniške komponente. Glavne proizvode predstavljajo predvsem mikroprocesorji, poleg tega pa tudi mikrokrmilniki, pomnilniki, grafične kartice in komunikacijski izdelki.

NLB Skladi - Družbeno odgovorni razviti trgi delniški

Mesečno poročilo o poslovanju odprtega investicijskega sklada

29.05.2026

Osnovni podatki	30.04.2026	29.05.2026
Vrednost enote premoženja (VEP) v EUR	11,42	12,21
Čista vrednost sredstev (ČVS) v EUR	118.853.804	126.779.525

Kumulativna donosnost naložbe v investicijske kupone PS

v zadnjih 12 mesecih	+21,70%
v zadnjih 36 mesecih	+47,42%
v zadnjih 60 mesecih	+73,60%

Opozorilo: Pretekla donosnost naložbe ni pokazatelj njene donosnosti v prihodnosti. Vstopni in izstopni stroški zmanjšujejo prikazano donosnost.

Neposredni stroški vlagatelja v podsklad

Najvišji vstopni stroški	3,00%
Najvišji izstopni stroški	1,00%

Gibanje vrednosti enote premoženja v zadnjih 36 mesecih (v EUR)



Zbirni kazalnik tveganja



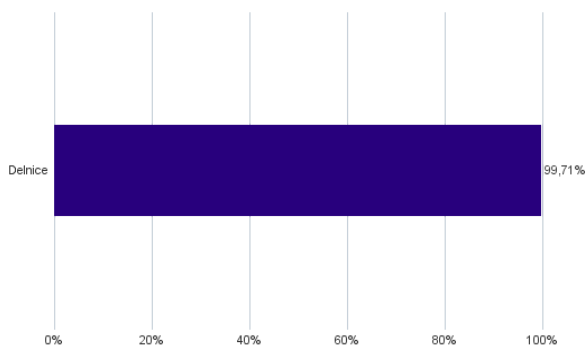
- Zbirni kazalnik tveganja je smernica glede stopnje tveganja Sklada v primerjavi z drugimi produkti.

- Prikazuje stopnjo verjetnosti, da bo Sklad izgubil vrednost zaradi tržnih gibanj ali ker ne moremo izplačati vlagatelja.

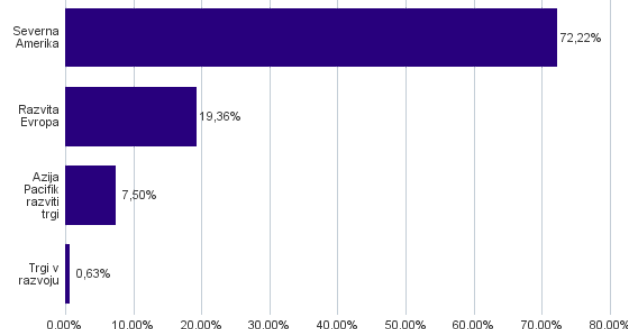
- Sklad smo razvrstili pod kazalnik 4 od 7, kar je srednji razred tveganja. Zbirni kazalnik tveganja temelji na oceni velikosti nihanja vrednosti enote premoženja. Vrednost enote premoženja Sklada z oceno 4 je lahko izpostavljena srednjim cenovnim nihanjem. V skladu z dejanskim poslovanjem Sklada v prihodnosti se lahko zbirni kazalnik tveganja spremeni. Najnižja kategorija ne pomeni naložbe brez tveganja.

- Sklad ne vsebuje nobene zaščite glede prihodnje tržne uspešnosti ali tržnega tveganja, zato lahko svojo naložbo delno ali v celoti izgubite.

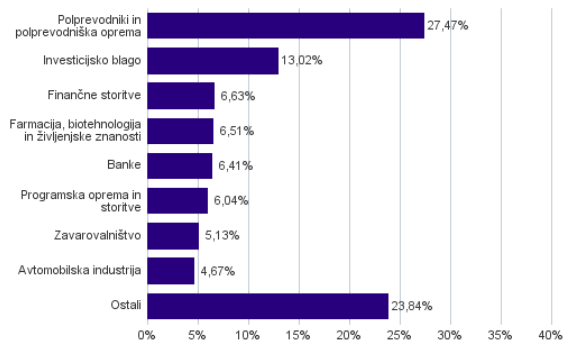
Sestava sredstev po tipih naložb



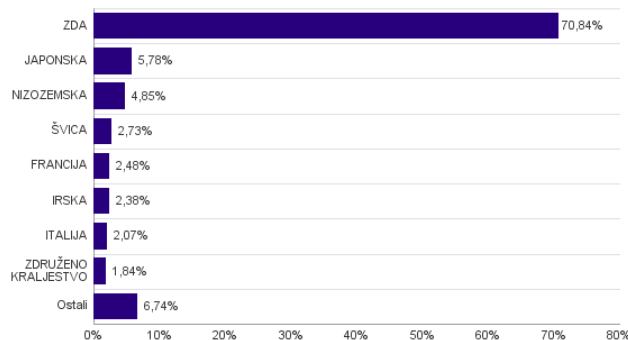
Geografska sestava naložb v delnice in enote delniških ciljnih skladov po regijah



Sestava naložb v delnice glede na dejavnost izdajatelja



Geografska sestava naložb v delnice in enote delniških ciljnih skladov po državah



Naložbe podsklada v delnice in enote delniških ciljnih skladov na dan 29.05.2026

Št.	ISIN	Izdajatelj	Država	Delež v ČVS
1	US67066G1040	NVIDIA CORP	ZDA	5,66%
2	US0079031078	ADVANCED MICRO DEVICES INC	ZDA	4,96%
3	US88160R1014	TESLA INC	ZDA	4,58%
4	NL0010273215	ASML HOLDING NV	NIZOZEMSKA	3,60%
5	US4581401001	INTEL CORP	ZDA	3,40%
6	US5128073062	LAM RESEARCH CORP	ZDA	2,32%
7	US0382221051	APPLIED MATERIALS INC	ZDA	2,02%
8	FR0000121972	SCHNEIDER ELECTRIC SE	FRANCIJA	1,90%
9	US0258161092	AMERICAN EXPRESS CO	ZDA	1,73%
10	HK0000069689	AIA GROUP LTD	HONG KONG	1,72%
11	US4370761029	HOME DEPOT INC	ZDA	1,66%
12	US74762E1029	QUANTA SERVICES INC	ZDA	1,65%
13	US09290D1019	BLACKROCK INC	ZDA	1,65%
14	CH0012221716	ABB LTD	ŠVICA	1,63%
15	JP3890350006	SUMITOMO MITSUI FINANCIAL GROUP INC	JAPONSKA	1,56%
16	US5738741041	MARVELL TECHNOLOGY INC	ZDA	1,53%
17	US8825081040	TEXAS INSTRUMENTS INC	ZDA	1,46%
18	US6974351057	PALO ALTO NETWORKS INC	ZDA	1,44%
19	US7739031091	ROCKWELL AUTOMATION INC	ZDA	1,42%
20	US6934751057	PNC FINANCIAL SERVICES GROUP, INC.	ZDA	1,28%
21	US0640581007	BANK OF NEW YORK MELLON CORP/T	ZDA	1,25%
22	IE0001827041	CRH PLC	IRSKA	1,24%
23	US9581021055	WESTERN DIGITAL CORP	ZDA	1,23%
24	IE00BY7QL619	JOHNSON CONTROLS INTERNATIONAL PLC	ZDA	1,23%
25	US9029733048	US BANCORP	ZDA	1,23%
26	US3755581036	GILEAD SCIENCES INC	ZDA	1,21%
27	US0311621009	AMGEN INC	ZDA	1,15%
28	DK0062498333	NOVO NORDISK A/S	DANSKA	1,14%
29	US7134481081	PEPSICO INC	ZDA	1,12%
30	JP3837800006	HOYA CORP	JAPONSKA	1,00%
31	JP3788600009	HITACHI LTD	JAPONSKA	0,96%
32	JP3435000009	SONY GROUP CORP	JAPONSKA	0,92%
33	US1912161007	COCA-COLA CO	ZDA	0,90%
34	NL0013654783	PROSUS NV	NIZOZEMSKA	0,84%
35	US92343V1044	VERIZON COMMUNICATIONS INC	ZDA	0,83%
36	US0530151036	AUTOMATIC DATA PROCESSING INC	ZDA	0,83%
37	US0231351067	AMAZON.COM INC	ZDA	0,82%
38	US14448C1045	CARRIER GLOBAL CORP	ZDA	0,82%
39	IE00BK9ZQ967	TRANE TECHNOLOGIES PLC	IRSKA	0,81%
40	US2788651006	ECOLAB INC	ZDA	0,80%
41	US09857L1089	BOOKING HOLDINGS INC	ZDA	0,80%
42	US0326541051	ANALOG DEVICES INC	ZDA	0,78%
43	US78409V1044	S&P GLOBAL INC	ZDA	0,78%
44	IT0000062072	GENERALI	ITALIJA	0,77%
45	US2546871060	WALT DISNEY CO/THE	ZDA	0,76%
46	US2310211063	CUMMINS INC	ZDA	0,75%
47	BE0003565737	KBC GROUP NV	BELGIJA	0,73%
48	US29444U7000	EQUINIX INC	ZDA	0,73%
49	CH0011075394	ZURICH INSURANCE GROUP AG	ŠVICA	0,71%
50	US7433151039	PROGRESSIVE CORP/THE	ZDA	0,70%
51	US81762P1021	SERVICENOW INC	ZDA	0,69%
52	GB00BDR05C01	NATIONAL GRID PLC	ZDRUŽENO KRALJESTVO	0,67%
53	US5717481023	MARSH & MCLENNAN COS INC	ZDA	0,67%
54	US5486611073	LOWE'S COS INC	ZDA	0,65%
55	JP3802400006	FANUC CORP	JAPONSKA	0,65%
56	JP3571400005	TOKYO ELECTRON LTD	JAPONSKA	0,65%
57	US2358511028	DANAHER CORP	ZDA	0,64%
58	GRS003003035	NATIONAL BANK OF GREECE SA	GRČIJA	0,64%
59	KR7000660001	SK HYNIX INC	JUŽNA KOREJA	0,63%
60	US40412C1018	HCA HEALTHCARE INC	ZDA	0,62%
61	IT0003796171	POSTE ITALIANE SPA	ITALIJA	0,62%
62	CA1363751027	CANADIAN NATIONAL RAILWAY CO	KANADA	0,62%
63	US1273871087	CADENCE DESIGN SYSTEMS INC	ZDA	0,62%
64	GB00B2B0DG97	RELX PLC	ZDRUŽENO KRALJESTVO	0,61%
65	IT0000072170	FINECOBANK BANCA FINECO SPA	ITALIJA	0,57%
66	US0367521038	ELEVANCE HEALTH INC	ZDA	0,56%
67	GB00BVZK7T90	UNILEVER PLC	ZDRUŽENO KRALJESTVO	0,56%
68	US03027X1000	AMERICAN TOWER CORP	ZDA	0,55%
69	US00724F1012	ADOBE INC	ZDA	0,54%
70	US89417E1091	TRAVELERS COMPANIES INC	ZDA	0,54%
71	US1255231003	THE CIGNA GROUP	ZDA	0,52%
72	US8716071076	SYNOPSIS INC	ZDA	0,50%

73	US6935061076	PPG INDUSTRIES INC	ZDA	0,49%
74	US29084Q1004	EMCOR GROUP INC	ZDA	0,48%
75	US8740541094	TAKE-TWO INTERACTIVE SOFTWARE INC	ZDA	0,48%
76	US00846U1016	AGILENT TECHNOLOGIES INC	ZDA	0,45%
77	US4523081093	ILLINOIS TOOL WORKS INC	ZDA	0,45%
78	US24703L2025	DELL TECHNOLOGIES INC	ZDA	0,44%
79	US4612021034	INTUIT INC	ZDA	0,44%
80	US7475251036	QUALCOMM INC	ZDA	0,44%
81	US09062X1037	BIOGEN INC	ZDA	0,44%
82	US04016X1019	ARGENX SE	NIZOZEMSKA	0,41%
83	US1258961002	CMS ENERGY CORP	ZDA	0,40%
84	FR0000052292	HERMES INTERNATIONAL SCA	FRANCIJA	0,40%
85	CA0641491075	BANK OF NOVA SCOTIA	KANADA	0,39%
86	US5949181045	MICROSOFT CORP	ZDA	0,39%
87	CA82509L1076	SHOPIFY INC	KANADA	0,37%
88	CH0013841017	LONZA GROUP AG	ŠVICA	0,37%
89	US6200763075	MOTOROLA SOLUTIONS INC	ZDA	0,35%
90	US03076C1062	AMERIPRISE FINANCIAL INC	ZDA	0,34%
91	US22788C1053	CROWDSTRIKE HOLDINGS INC	ZDA	0,31%
92	US3032501047	FAIR ISAAC CORP	ZDA	0,31%
93	US90384S3031	ULTA BEAUTY INC	ZDA	0,29%
94	US3377381088	FISERV INC	ZDA	0,27%
95	US92532F1003	VERTEX PHARMACEUTICALS INC	ZDA	0,26%
96	IE00BFRT3W74	ALLEGION PLC	IRSKA	0,25%
97	US23331A1097	DR HORTON INC	ZDA	0,25%
98	US60937P1066	MONGODB INC	ZDA	0,25%
99	US98978V1035	ZOETIS INC	ZDA	0,24%
100	DE000A1EWWW0	ADIDAS AG	NEMČIJA	0,22%
101	DK0010272202	GENMAB A/S	DANSKA	0,21%
102	US98980G1022	ZSCALER INC	ZDA	0,19%
103	FR0000120644	DANONE SA	FRANCIJA	0,18%
104	US30161N1019	EXELON CORP	ZDA	0,12%
105	US1713401024	CHURCH & DWIGHT CO INC	ZDA	0,12%
106	IT0003242622	TERNA - RETE ELETTRICA NAZIONALE	ITALIJA	0,11%
107	JE00BTDN8H13	APTIV PLC	IRSKA	0,08%
108	DE0005785604	FRESENIUS SE & CO KGAA	NEMČIJA	0,08%
109	US1890541097	CLOROX CO/THE	ZDA	0,06%
110	JP3435350008	SONY FINANCIAL GROUP INC	JAPONSKA	0,04%
111	JE00BWK75100	VERSIGENT LTD	ŠVICA	0,02%

NLB Skladi – Evropa trgi v razvoju delniški

Države evropskih trgov v razvoju, kamor nalaga podsklad NLB Skladi – Evropa trgi v razvoju delniški, postajajo vse bolj privlačne za tuje investicije, ki krepijo infrastrukturo in povečujejo standard ljudi. Navedene države čaka potrebno prestrukturiranje, ki pa predstavlja veliko priložnost za izboljšanje njihovega poslovnega okolja. Vse naštetu pozitivno vpliva na perspektivnost delniških naložb iz teh regij. Nedavna vključitev nekaterih držav, kamor nalaga podsklad, v EU, oziroma njihove težnje k priključitvi EU porajajo utemeljena pričakovanja, da bodo ravno ta gospodarstva (posledično pa tudi delnice družb iz teh gospodarstev) v prihodnosti vlagateljem prinašala nadpovprečne rezultate.

Opis petih največjih delniških naložb podsklada

- 1) **OTP Bank Nyrt.** je madžarska banka, ki spada med največja finančna podjetja v regiji srednje in vzhodne Evrope. Nudi klasične bančne storitve, kot so kreditiranje, depoziti, privatno in podjetniško bančništvo. Poleg tega nudi tudi upravljanje premoženja, zavarovanja, faktoring, lizing in pokojninsko varčevanje.
- 2) **Powszechna Kasa Oszczednosci Bank Polski SA** je poljska banka, ki v sklopu komercialnih bančnih storitev ponuja posojila, depozite, zavarovanje, posredništvo pri trgovanju z vrednostnimi papirji in upravljanje s sredstvi. Finančne storitve ponujajo tako prebivalstvu kot tudi podjetjem. Od leta 2015 naprej banka posluje tudi v Ukrajini in na Švedskem.
- 3) **Bank Polska Kasa Opieki SA** je komercialna banka, ki ponuja vrsto bančnih produktov in storitev za male in pravne osebe na Poljskem in v tujini. Deluje prek segmentov bančništva na drobno, zasebnega bančništva, korporativnega in investicijskega bančništva, podjetniškega bančništva ter upravljanja sredstev in obveznosti. Banka je bila ustanovljena leta 1929 in ima sedež v Varšavi na Poljskem, trenutno pa upravlja približno 1190 poslovalnic.
- 4) **Polski Koncern Naftowy ORLEN Spółka Akcyjna** je poljska energetska družba, ki se skupaj s svojimi podružnicami ukvarja s črpanjem, predelavo, rafiniranjem in skladiščenjem surove nafte. Poleg tega družba proizvaja, distribuira in prenaša električno in toplotno energijo.
- 5) **Powszechny Zakład Ubezpieczen SA** je največja poljska zavarovalnica, ki ponuja predvsem življenjsko in premoženjsko zavarovanje. Začetki zavarovalnice segajo v začetek 19. stoletja. V zadnjih letih se podjetje z nakupi deležev v bankah širi tudi v bančništvo. Powszechny Zakład Ubezpieczen ponuja tudi storitev upravljanja premoženja.

NLB Skladi - Evropa trgi v razvoju delniški

Mesečno poročilo o poslovanju odprtega investicijskega sklada

29.05.2026

Osnovni podatki	30.04.2026	29.05.2026
Vrednost enote premoženja (VEP) v EUR	3,52	3,67
Čista vrednost sredstev (ČVS) v EUR	14.260.248	15.211.280

Kumulativna donosnost naložbe v investicijske kupone PS

v zadnjih 12 mesecih	+35,53%
v zadnjih 36 mesecih	+98,84%
v zadnjih 60 mesecih	-21,61%

Opozorilo: Pretekla donosnost naložbe ni pokazatelj njene donosnosti v prihodnosti. Vstopni in izstopni stroški zmanjšujejo prikazano donosnost.

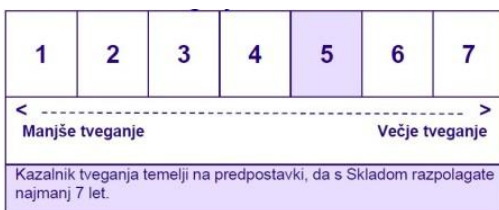
Neposredni stroški vlagatelja v podsklad

Najvišji vstopni stroški	3,00%
Najvišji izstopni stroški	1,00%

Gibanje vrednosti enote premoženja v zadnjih 36 mesecih (v EUR)



Zbirni kazalnik tveganja



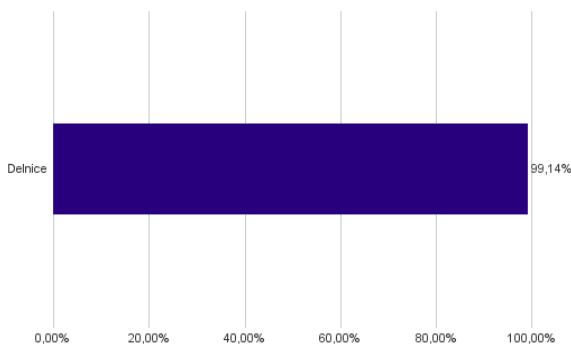
- Zbirni kazalnik tveganja je smernica glede stopnje tveganja Sklada v primerjavi z drugimi produkti.

- Prikazuje stopnjo verjetnosti, da bo Sklad izgubil vrednost zaradi tržnih gibanj ali ker ne moremo izplačati vlagatelja.

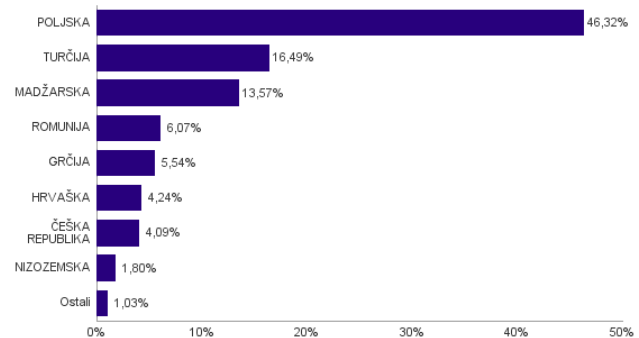
- Sklad smo razvrstili pod kazalnik 5 od 7, kar je srednje visok razred tveganja. Zbirni kazalnik tveganja temelji na oceni velikosti nihanja vrednosti enote premoženja. Vrednost enote premoženja Sklada z oceno 5 je lahko izpostavljena srednje visokim cenovnim nihanjem. V skladu z dejanskim poslovanjem Sklada v prihodnosti se lahko zbirni kazalnik tveganja spremeni. Najnižja kategorija ne pomeni naložbe brez tveganja.

- Sklad ne vsebuje nobene zaščite glede prihodnje tržne uspešnosti ali tržnega tveganja, zato lahko svojo naložbo delno ali v celoti izgubite.

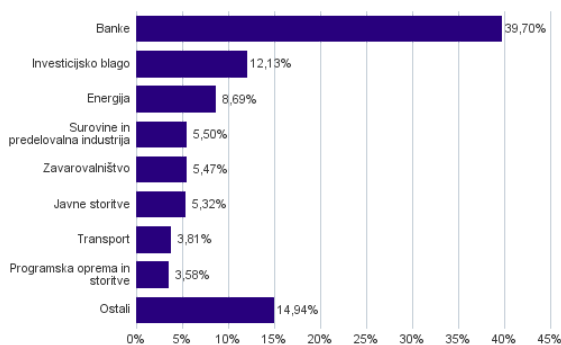
Sestava sredstev po tipih naložb



Geografska sestava naložb v delnice in enote delniških ciljnih skladov po državah



Sestava naložb v delnice glede na dejavnost izdajatelja



Podsklad NLB Skladi – Južna, srednja in vzhodna Evropa delniški se je 24. 9. 2021 na podlagi sprememb pravil upravljanja krovnega sklada preimenoval v podsklad NLB Skladi – Evropa trgi v razvoju delniški, hkrati se je iz sklada, ki nalaga v lastniške vrednostne papirje izdajateljev z izbranih trgov Južne, srednje in vzhodne Evrope, spremenil v sklad, ki nalaga v lastniške vrednostne papirje izdajateljev s sedežem v državah evropskih trgov v razvoju.

Naložbe podsklada v delnice in enote ciljnih skladov na dan 29.05.2026

Št.	ISIN	Izdajatelj	Država	Delež v ČVS
1	HU0000061726	OTP BANK NYRT	MADŽARSKA	9,41%
2	PLPKO0000016	POWSZECHNA KASA OSZCZEDNOSCI BANK POLSKI SA	POLJSKA	9,09%
3	PLPEKAO00016	BANK POLSKA KASA OPIEKI SA	POLJSKA	6,51%
4	PLPKN0000018	ORLEN SA	POLJSKA	5,92%
5	PLPZU0000011	POWSZECHNY ZAKLAD UBEZPIECZEN SA	POLJSKA	5,47%
6	GRS829003003	EUROBANK SA	GRČIJA	4,38%
7	HRKOEIRA0009	KONČAR-ELEKTROINDUSTRIJA D.D.	HRVAŠKA	4,24%
8	TRAAELS91H2	ASELSAN ELEKTRONIK SANAYI VE TICARET AS	TURČIJA	3,93%
9	TRATHYA091M5	TURK HAVA YOLLARI AO	TURČIJA	3,81%
10	PLKGHM000017	KGHM POLSKA MIEDZ SA	POLJSKA	3,54%
11	PLBZ00000044	ERSTE BANK POLSKA SA	POLJSKA	3,42%
12	HU0000123096	RICHTER GEDEON NYRT	MADŽARSKA	2,88%
13	ROTLVAACNOR1	BANCA TRANSILVANIA SA	ROMUNIJA	2,84%
14	CZ0005112300	CEZ AS	ČEŠKA REPUBLIKA	2,79%
15	PLBUDMX00013	BUDIMEX SA	POLJSKA	2,58%
16	RO4Q0Z5RO1B6	SOCIETATEA DE PRODUCERE A ENERGIEI ELECTRICE IN HIDROCENTRALE HIDROELECTRICA SA	ROMUNIJA	2,53%
17	PLPP0000011	LPP SA	POLJSKA	2,32%
18	LU2237380790	ALLEGRO.EU SA	POLJSKA	2,02%
19	PLOPTTC00011	CD PROJEKT SA	POLJSKA	1,95%
20	NL0009805522	NEBIUS GROUP NV	NIZOZEMSKA	1,80%
21	PLSOFTB00016	ASSECO POLAND SA	POLJSKA	1,79%
22	TRAAKBNK91N6	AKBANK T.A.S.	TURČIJA	1,66%
23	TREBIMM00018	BIM BIRLESIK MAGAZALAR AS	TURČIJA	1,66%
24	CZ0008019106	KOMERCNI BANKA AS	ČEŠKA REPUBLIKA	1,30%
25	HU0000153937	MOL HUNGARIAN OIL & GAS PLC	MADŽARSKA	1,28%
26	PLDINPL00011	DINO POLSKA SA	POLJSKA	1,26%
27	TRAICTR91N2	TURKIYE IS BANKASI AS	TURČIJA	1,10%
28	TRAKCHOL91Q8	KOC HOLDING AS	TURČIJA	1,09%
29	JE00B6T5S470	SOLIDCORE RESOURCES PLC	KAZAHSTAN	1,03%
30	TRAEAREGL91G3	EREGLI DEMIR VE CELIK FABRIKALARI TAS	TURČIJA	0,93%
31	TRATUPRS91E8	TURKIYE PETROL RAFINERILERI AS	TURČIJA	0,79%
32	GRS419003009	OPAP HOLDING SA	GRČIJA	0,76%
33	TRATCELL91M1	TURKCELL ILETISIM HIZMETLERI AS	TURČIJA	0,76%
34	ROSNPPACNOR9	OMV PETROM SA	ROMUNIJA	0,70%
35	TRAAOTOSN91H6	FORD OTOMOTIV SANAYI AS	TURČIJA	0,47%
36	PLCCC0000016	MODIVO SA	POLJSKA	0,47%
37	GRS282183003	JUMBO SA	GRČIJA	0,40%
38	TRASISEW91Q3	TURKIYE SISE VE CAM FABRIKALARI AS	TURČIJA	0,29%
39	RU000A0DKVS5	NOVATEK PJSC	RUSIJA	0,00%
40	RU0009046452	NOVOLIPETSK STEEL PJSC	RUSIJA	0,00%
41	RU000A0JNAA8	POLYUS PJSC	RUSIJA	0,00%
42	RU000A0J2Q06	ROSNEFT OIL CO PJSC	RUSIJA	0,00%
43	US7785291078	ROSTELECOM PJSC	RUSIJA	0,00%
44	RU0009029540	SBERBANK OF RUSSIA PJSC	RUSIJA	0,00%
45	US8181503025	SEVERSTAL PAO	RUSIJA	0,00%
46	RU0008926258	SURGUTNEFTEGAS PAO	RUSIJA	0,00%
47	US8766292051	TATNEFT PJSC	RUSIJA	0,00%
48	RU000A0JP5V6	VTB BANK PJSC	RUSIJA	0,00%
49	RU0007661625	GAZPROM PJSC	RUSIJA	0,00%
50	RSNISHE79420	NIS AD NOVI SAD	SRBIJA	0,00%
51	RU000775219	MOBILE TELESYSTEMS PJSC	RUSIJA	0,00%
52	RU0007288411	GMK NORILSKIY NICKEL PAO	RUSIJA	0,00%
53	RU0009024277	LUKOIL PJSC	RUSIJA	0,00%
54	RU000A0JKQU8	MAGNIT PJSC	RUSIJA	0,00%

NLB Skladi – Evropa uravnoteženi

Sredstva podsklada NLB Skladi – Evropa uravnoteženi ne sestavljajo zgolj delnice, temveč je pomemben del naložen v obveznice, kar predstavlja dodatno razpršitev in posledično nižje tveganje za vlagatelja. Podsklad nudi nižje valutno tveganje in dobro panožno razpršenost, saj vključuje naložbe v delnice evropskih izdajateljev iz vseh najpomembnejših sektorjev in dejavnosti.

Podsklad je namenjen vlagateljem, ki želijo hkrati varčevati v delnicah in obveznicah in verjamejo v potencial držav evropske regije. Primeren je za vlagatelje, ki so pripravljeni sprejeti višje, a ne visoko tveganje z namenom ustvarjanja nadpovprečne pričakovane donosnosti ali kot dodatek tistim, ki že varčujejo v podskladih, ki jih uvrščamo v temeljno ali dopolnilno raven.

Opis petih največjih delniških naložb podsklada

- 1) **ASML Holding NV** je nizozemska družba, ki je ena izmed vodilnih v proizvodnji opreme za izdelavo polprevodnikov, s poudarkom na opremi za litografijo. Družba večinoma posluje s proizvajalci iz Koreje, Tajvana, ZDA in Japonske.
- 2) **Schneider Electric SE** je vodilno podjetje na področju upravljanja energije, ki uporabnikom nudi proizvode, rešitve in storitve s tega področja. Tako za domačo kot industrijsko rabo ponujajo različne proizvode, kot so električna stikala, vtičnice, senzori, inštalacijski materiali, postaje za polnjenje električnih vozil, nizkonapetostni proizvodi itd.
- 3) **Siemens AG** je nemško tehnološko podjetje, osnovno dejavnost pa predstavlja proizvodnja izdelkov in storitev na področju energetike, zdravstva, industrije in infrastrukture. Siemens izdeluje transformatorske postaje, turbine za vetrne elektrarne, parne turbine, vlake, železniške tise itd. Podjetje je bilo ustanovljeno sredi 19. stoletja in ima sedež v Münchnu.
- 4) **Banco Santander SA** je španska banka, ki nudi klasične bančne storitve, kot so depoziti, potrošniški in hipotekarni krediti ter komercialno in privatno bančništvo. Poleg banka trži tudi druge storitve, med drugim zavarovanja, vzajemne sklade, storitve investicijskega bančništva ter svetovanje v postopkih prevzemov in združitvah.
- 5) **Iberdrola SA** je globalno energetska podjetje, ki se uvršča med vodilne na področju proizvodnje obnovljive energije, s poudarkom na vetrni in hidroelektrični energiji. Zavezano je k zmanjševanju ogljičnega odtisa in spodbujanju prehoda na čisto energijo, kar dokazuje z obsežnimi investicijami v zelene projekte po vsem svetu. Podjetje prav tako igra ključno vlogo v modernizaciji energetskih omrežij, da bi izboljšalo učinkovitost distribucije električne energije in podprlo integracijo obnovljivih virov. Poleg tega Iberdrola zagotavlja inovativne rešitve za pametne domove in podjetja, s čimer strankam omogoča večji nadzor nad njihovo porabo energije in prispeva k trajnostnemu razvoju.

NLB Skladi - Evropa uravnoteženi

Mesečno poročilo o poslovanju odprtega investicijskega sklada

29.05.2026

Osnovni podatki	30.04.2026	29.05.2026
Vrednost enote premoženja (VEP) v EUR	33,87	34,84
Čista vrednost sredstev (ČVS) v EUR	6.681.552	6.868.448

Kumulativna donosnost naložbe v investicijske kupone PS

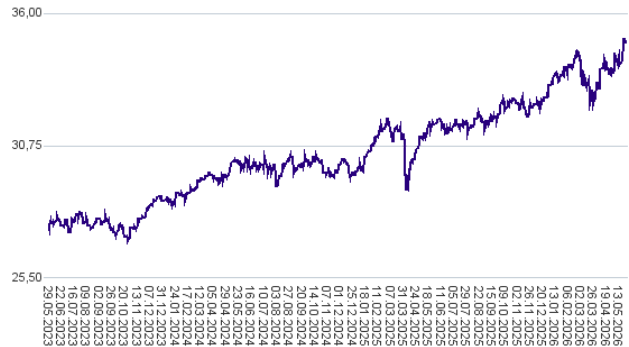
v zadnjih 12 mesecih	+10,30%
v zadnjih 36 mesecih	+25,98%
v zadnjih 60 mesecih	+24,54%

Opozorilo: Pretekla donosnost naložbe ni pokazatelj njene donosnosti v prihodnosti. Vstopni in izstopni stroški zmanjšujejo prikazano donosnost.

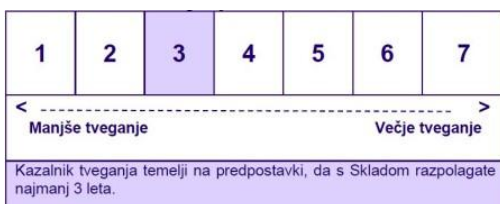
Neposredni stroški vlagatelja v podsklad

Najvišji vstopni stroški	2,25%
Najvišji izstopni stroški	1,00%

Gibanje vrednosti enote premoženja v zadnjih 36 mesecih (v EUR)



Zbirni kazalnik tveganja



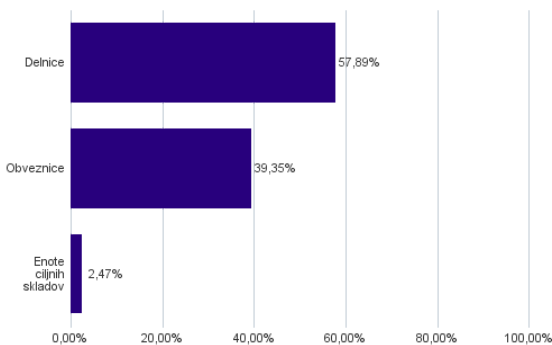
- Zbirni kazalnik tveganja je smernica glede stopnje tveganja Sklada v primerjavi z drugimi produkti.

- Prikazuje stopnjo verjetnosti, da bo Sklad izgubil vrednost zaradi tržnih gibanj ali ker ne moremo izplačati vlagatelja.

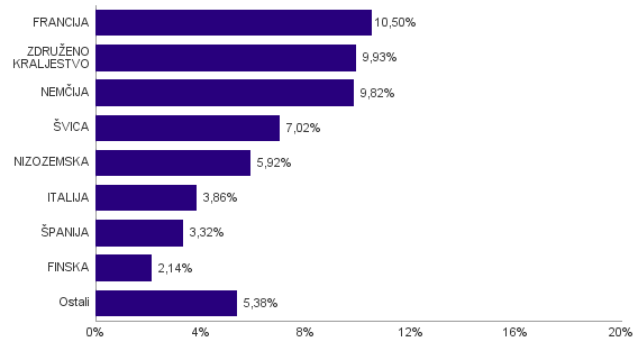
- Sklad smo razvrstili pod kazalnik 3 od 7, kar je srednje nizek razred tveganja. Zbirni kazalnik tveganja temelji na oceni velikosti nihanja vrednosti enote premoženja. Vrednost enote premoženja Sklada z oceno 3 je lahko izpostavljena srednje nizkim cenovnim nihanjem. V skladu z dejanskim poslovanjem Sklada v prihodnosti se lahko zbirni kazalnik tveganja spremeni. Najnižja kategorija ne pomeni naložbe brez tveganja.

- Sklad ne vsebuje nobene zaščite glede prihodnje tržne uspešnosti ali tržnega tveganja, zato lahko svojo naložbo delno ali v celoti izgubite.

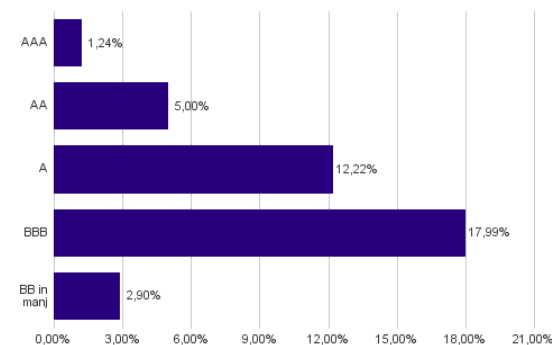
Sestava sredstev po tipih naložb



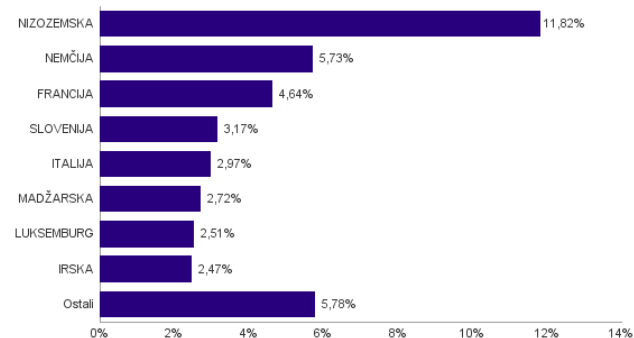
Geografska sestava naložb v delnice in enote delniških ciljnih skladov po državah



Bonitetna sestava naložb v obveznice



Geografska sestava naložb v obveznice in enote obvezniških ciljnih skladov po državah



Podsklad NLB Skladi – Nova Evropa uravnoteženi se je 24. 9. 2021 na podlagi sprememb pravil upravljanja krovnega sklada preimenoval v podsklad NLB Skladi – Evropa uravnoteženi, hkrati se je iz sklada, ki nalaga v lastniške in dolžniške vrednostne papirje izdajateljev z izbranih trgov t.i. Nove Evrope spremenil v sklad, ki nalaga v lastniške in dolžniške vrednostne papirje izdajateljev s sedežem v državah Evrope.

Naložbe podsklada v delnice in etote ciljnih skladov na dan 29.05.2026

Št.	ISIN	Izdajatelj	Država	Delež v ČVS
1	NL0010273215	ASML HOLDING NV	NIZOZEMSKA	3,69%
2	FR0000121972	SCHNEIDER ELECTRIC SE	FRANCIJA	1,79%
3	DE0007236101	SIEMENS AG	NEMČIJA	1,76%
4	ES0113900J37	BANCO SANTANDER SA	ŠPANIJA	1,74%
5	ES0144580Y14	IBERDROLA SA	ŠPANIJA	1,58%
6	NL0000235190	AIRBUS SE	FRANCIJA	1,57%
7	DE0006231004	INFINEON TECHNOLOGIES AG	NEMČIJA	1,49%
8	GB0009895292	ASTRAZENECA PLC	ZDRUŽENO KRALJESTVO	1,39%
9	CH1499059983	ROCHE HOLDING AG	ŠVICA	1,32%
10	FI0009000681	NOKIA OYJ	FINSKA	1,28%
11	IT0003128367	ENEL SPA	ITALIJA	1,28%
12	CH0012005267	NOVARTIS AG	ŠVICA	1,22%
13	GB00B63H8491	ROLLS-ROYCE HOLDINGS PLC	ZDRUŽENO KRALJESTVO	1,22%
14	IT0005239360	UNICREDIT SPA	ITALIJA	1,22%
15	GB0007188757	RIO TINTO PLC	ZDRUŽENO KRALJESTVO	1,20%
16	US4042804066	HSBC HOLDINGS PLC	ZDRUŽENO KRALJESTVO	1,20%
17	FR0000073272	SAFRAN SA	FRANCIJA	1,11%
18	DE000ENER6Y0	SIEMENS ENERGY AG	NEMČIJA	1,06%
19	FR0000120073	AIR LIQUIDE SA	FRANCIJA	1,04%
20	DE0007164600	SAP SE	NEMČIJA	1,02%
21	GB0002875804	BRITISH AMERICAN TOBACCO PLC	ZDRUŽENO KRALJESTVO	1,00%
22	CH0244767585	UBS GROUP AG	ŠVICA	1,00%
23	CH0038863350	NESTLE SA	ŠVICA	0,99%
24	NL0011821202	ING GROEP NV	NIZOZEMSKA	0,97%
25	DE0008404005	ALLIANZ SE	NEMČIJA	0,97%
26	JE00B4T3BW64	GLENCORE PLC	ŠVICA	0,96%
27	DE0005557508	DEUTSCHE TELEKOM AG	NEMČIJA	0,92%
28	FR0000133308	ORANGE SA	FRANCIJA	0,91%
29	IT0004176001	PRYSMIAN SPA	ITALIJA	0,87%
30	FI4000297767	NORDEA BANK ABP	FINSKA	0,86%
31	DK0062498333	NOVO NORDISK A/S	DANSKA	0,86%
32	DE0006047004	HEIDELBERG MATERIALS AG	NEMČIJA	0,83%
33	US5394391099	LLOYDS BANKING GROUP PLC	ZDRUŽENO KRALJESTVO	0,82%
34	GB00BP6MXD84	SHELL PLC	ZDRUŽENO KRALJESTVO	0,79%
35	FR0000120271	TOTALENERGIES SE	FRANCIJA	0,75%
36	GB00BVZK7T90	UNILEVER PLC	ZDRUŽENO KRALJESTVO	0,75%
37	AT0000606306	RAIFFEISEN BANK INTERNATIONAL AG	AVSTRIJA	0,72%
38	CH0011075394	ZURICH INSURANCE GROUP AG	ŠVICA	0,71%
39	FR0000131104	BNP PARIBAS SA	FRANCIJA	0,68%
40	FR0010307819	LEGRAND SA	FRANCIJA	0,65%
41	US29446M1027	EQUINOR ASA	NORVEŠKA	0,63%
42	HU0000123096	RICHTER GEDEON NYRT	MADŽARSKA	0,58%
43	GB0002634946	BAE SYSTEMS PLC	ZDRUŽENO KRALJESTVO	0,57%
44	DE0005140008	DEUTSCHE BANK AG	NEMČIJA	0,53%
45	FR0000120578	SANOFI SA	FRANCIJA	0,49%
46	FR0000121667	ESSILORLUXOTTICA SA	FRANCIJA	0,46%
47	NO0005052605	NORSK HYDRO ASA	NORVEŠKA	0,46%
48	GB00BD6K4575	COMPASS GROUP PLC	ZDRUŽENO KRALJESTVO	0,44%
49	FR0000121014	LVMH MOET HENNESSY LOUIS VUITTON SE	FRANCIJA	0,43%
50	US37733W2044	GSK PLC	ZDRUŽENO KRALJESTVO	0,38%
51	LU1778762911	SPOTIFY TECHNOLOGY SA	ŠVEDSKA	0,37%
52	NO0013536151	KONGSBERG GRUPPEN ASA	NORVEŠKA	0,36%
53	NL0000395903	WOLTERS KLUWER NV	NIZOZEMSKA	0,35%
54	BE0974293251	ANHEUSER-BUSCH INBEV SA/NV	BELGIJA	0,34%
55	DE0008430026	MUENCHENER RUECKVERSICHERUNGS-GESELLSCHAFT AG	NEMČIJA	0,32%
56	NL0012969182	ADYEN NV	NIZOZEMSKA	0,31%
57	CH1243598427	SANDOZ GROUP AG	ŠVICA	0,31%
58	DE0005810055	DEUTSCHE BOERSE AG	NEMČIJA	0,31%
59	PLPKN0000018	ORLEN SA	POLJSKA	0,29%
60	CH0210483332	CIE FINANCIERE RICHEMONT SA	ŠVICA	0,27%
61	IT0003856405	LEONARDO SPA	ITALIJA	0,26%
62	AT0000746409	VERBUND AG	AVSTRIJA	0,25%
63	FR0000120321	L'OREAL SA	FRANCIJA	0,25%
64	CH0013841017	LONZA GROUP AG	ŠVICA	0,24%
65	IT0003132476	ENI SPA	ITALIJA	0,24%
66	FR0000052292	HERMES INTERNATIONAL SCA	FRANCIJA	0,24%
67	NL00150001Q9	STELLANTIS NV	NIZOZEMSKA	0,23%
68	DE0007030009	RHEINMETALL AG	NEMČIJA	0,23%
69	DE0005552004	DEUTSCHE POST AG	NEMČIJA	0,21%
70	NL0000009165	HEINEKEN NV	NIZOZEMSKA	0,20%
71	SE0021921269	SAAB AB	ŠVEDSKA	0,16%
72	GB00B2QPKJ12	FRESNILLO PLC	MEHIKA	0,15%

73	DE0007100000	MERCEDES-BENZ GROUP AG	NEMČIJA	0,15%
74	GB00B2B0DG97	RELX PLC	ZDRUŽENO KRALJESTVO	0,15%
75	PLSOFTB00016	ASSECO POLAND SA	POLJSKA	0,14%
76	FR0000125007	CIE DE SAINT-GOBAIN SA	FRANCIJA	0,12%
77	NL0013654783	PROSUS NV	NIZOZEMSKA	0,11%
78	NO0013697029	KONGSBERG MARITIME AS	NORVEŠKA	0,06%
79	NL0015002MS2	THE MAGNUM ICE CREAM CO NV	NIZOZEMSKA	0,05%

Naložbe podsklada v obveznice in enote obvezniških ciljnih skladov na dan 29.05.2026

Št.	ISIN	Izdajatelj	Država	Delež v ČVS
1	IE00B3F81R35	ISHARES CORE EUR CORP BOND UCI	IRSKA	2,47%
2	XS1397134609	LINDE FINANCE BV	NIZOZEMSKA	2,26%
3	XS2010447238	BMW FINANCE NV	NIZOZEMSKA	2,19%
4	XS2306986782	ENBW INTERNATIONAL FINANCE BV	NIZOZEMSKA	2,09%
5	XS2391406530	DEUTSCHE BAHN AG	NEMČIJA	1,91%
6	SI0002103842	REPUBLIKA SLOVENIJA (SLOREP 1.1875 03/14/29)	SLOVENIJA	1,69%
7	FR001400IDY6	SOCIETE GENERALE SA	FRANCIJA	1,67%
8	XS2526486159	NN GROUP NV	NIZOZEMSKA	1,57%
9	FR001400M4O2	CREDIT AGRICOLE SA	FRANCIJA	1,56%
10	XS3269555234	REPUBLIC OF HUNGARY	MADŽARSKA	1,54%
11	XS2320459063	IMPERIAL BRANDS FINANCE NETHERLANDS BV	NIZOZEMSKA	1,52%
12	XS2623956773	ENI SPA	ITALIJA	1,52%
13	XS3025944573	BANK GOSPODARSTWA KRAJOWEGO	POLJSKA	1,50%
14	SI0032105171	TITUS GROUP D.O.O.	SLOVENIJA	1,49%
15	XS2970728205	SUDZUCKER INTERNATIONAL FINANCE BV	NIZOZEMSKA	1,47%
16	XS3060660563	FISERV FUNDING ULC	ZDA	1,47%
17	XS2152061904	VOLKSWAGEN FINANCIAL SERVICES AG	NEMČIJA	1,47%
18	XS2243298069	INTESA SANPAOLO SPA	ITALIJA	1,45%
19	XS2109813142	REPUBLIC OF ROMANIA	ROMUNIJA	1,44%
20	XS2312733871	FORVIA SE	FRANCIJA	1,42%
21	XS2170362672	NESTLE FINANCE INTERNATIONAL LTD	LUKSEMBURG	1,40%
22	XS2177349912	IGNITIS GRUPE AB	LITVA	1,38%
23	DE0001135366	BUNDESREPUBLIK DEUTSCHLAND BUNDESANLEIHE	NEMČIJA	1,24%
24	XS2259191430	REPUBLIC OF HUNGARY	MADŽARSKA	1,18%
25	XS2281343686	BAYER AG	NEMČIJA	1,11%
26	XS2020670936	MEDTRONIC GLOBAL HOLDINGS SCA	LUKSEMBURG	1,11%
27	XS1382791975	DEUTSCHE TELEKOM INTERNATIONAL FINANCE BV	NIZOZEMSKA	0,71%

NLB Skladi – Farmacija in zdravstvo delniški

Podsklad NLB Skladi – Farmacija in zdravstvo delniški sredstva nalaga samo v delnice družb iz omenjenih gospodarskih panog, ki jim koristijo demografska gibanja. Tudi v tem podskladu so naložbe svetovno razpršene, saj se ne želimo omejiti le na možnosti, ki jih nudijo družbe v posameznih regijah.

Staranje svetovnega prebivalstva in izboljševanje življenjskega standarda narekujeta čedalje večje povpraševanje po zdravilih ter zdravstveni oskrbi in opremi, velik prispevek k razvoju pa se pričakuje tudi od biotehnoloških družb.

Opis petih največjih delniških naložb podsklada

- 1) **Eli Lilly & Co** je ameriško farmacevtsko podjetje, ki razvija in trži zdravila za zdravljenje vnetij, bolezni srca in ožilja, rakavih obolenj in sladkorne bolezni. Poleg tega v podjetju razvijajo tudi izdelke za zdravstveno oskrbo živali.
- 2) **UnitedHealth Group Inc.** je ameriško podjetje, ki ponuja zdravstvene storitve za potrebe starejših ljudi in storitve za specialistično zdravstveno nego. Poleg tega ponuja tudi storitve na področju podatkovnega svetovanja in raziskave ustanovam oziroma podjetjem.
- 3) **Merck & Co Inc.** je ameriško farmacevtsko podjetje, specializirano predvsem na področju onkologije ter avtoimunskih in nevrodegenerativnih bolezni. Izdelki vključujejo zdravila za visok holesterol, povišan krvni tlak, proti izpadanju las in za zdravljenje osteoporoze.
- 4) **Johnson & Johnson** je eno glavnih svetovnih podjetij, ki deluje v farmacevtski industriji. V svoji dolgi zgodovini (podjetje je bilo ustanovljeno že v 19. stoletju) se je Johnson & Johnson razvil v konglomerat, ki deluje preko treh divizij: farmacija, medicinska oprema in zdravje potrošnikov. Med splošno populacijo so najbolj poznani šamponi, ki jih podjetje prodaja po celem svetu.
- 5) **Roche Holding AG** je švicarska globalna družba s področja zdravstva s sedežem v Baslu in ena največjih farmacevtskih skupin na svetu. Deluje na dveh glavnih področjih: razvoju in proizvodnji zdravil ter diagnostiki, pri čemer je vodilna na področjih onkologije, imunologije, nevroznanosti in laboratorijske diagnostike. Skupina, ki vključuje tudi ameriški Genentech in večinski delež v japonskem Chugaiju, je prisotna v številnih državah po svetu. Prihodki temeljijo na prodaji inovativnih zdravil in diagnostičnih sistemov, družba pa na kapitalskih trgih izdaja obveznice za financiranje raziskav, razvoja in poslovanja.

NLB Skladi - Farmacija in zdravstvo delniški

Mesečno poročilo o poslovanju odprtega investicijskega sklada

29.05.2026

Osnovni podatki	30.04.2026	29.05.2026
Vrednost enote premoženja (VEP) v EUR	12,01	12,26
Čista vrednost sredstev (ČVS) v EUR	179.462.574	179.964.747

Kumulativna donosnost naložbe v investicijske kupone PS

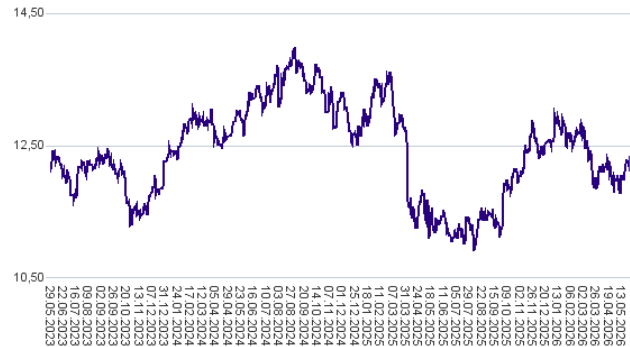
v zadnjih 12 mesecih	+7,75%
v zadnjih 36 mesecih	+0,31%
v zadnjih 60 mesecih	+11,27%

Opozorilo: Pretekla donosnost naložbe ni pokazatelj njene donosnosti v prihodnosti. Vstopni in izstopni stroški zmanjšujejo prikazano donosnost.

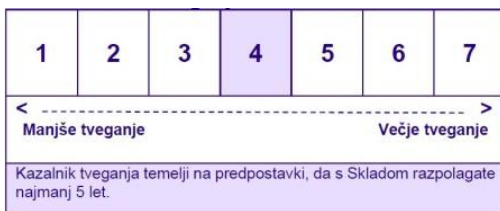
Neposredni stroški vlagatelja v podsklad

Najvišji vstopni stroški	3,00%
Najvišji izstopni stroški	1,00%

Gibanje vrednosti enote premoženja v zadnjih 36 mesecih (v EUR)



Zbirni kazalnik tveganja



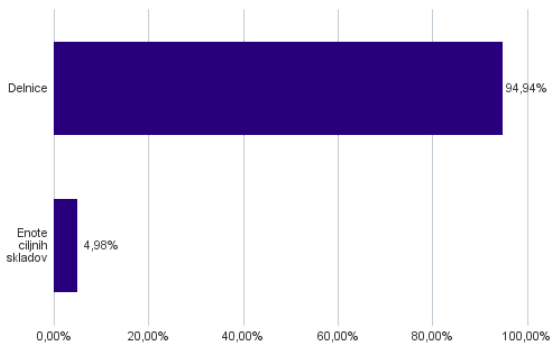
- Zbirni kazalnik tveganja je smernica glede stopnje tveganja Sklada v primerjavi z drugimi produkti.

- Prikazuje stopnjo verjetnosti, da bo Sklad izgubil vrednost zaradi tržnih gibanj ali ker ne moremo izplačati vlagatelja.

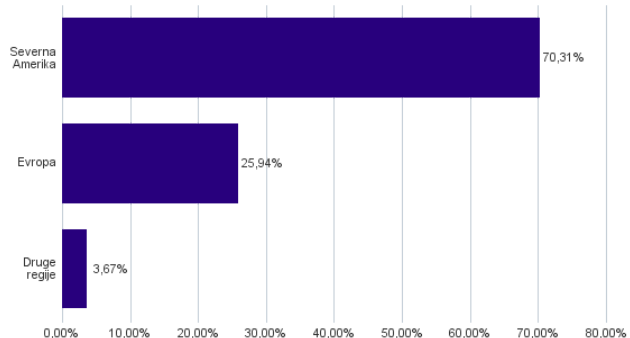
- Sklad smo razvrstili pod kazalnik 4 od 7, kar je srednji razred tveganja. Zbirni kazalnik tveganja temelji na oceni velikosti nihanja vrednosti enote premoženja. Vrednost enote premoženja Sklada z oceno 4 je lahko izpostavljena srednjim cenovnim nihanjem. V skladu z dejanskim poslovanjem Sklada v prihodnosti se lahko zbirni kazalnik tveganja spremeni. Najnižja kategorija ne pomeni naložbe brez tveganja.

- Sklad ne vsebuje nobene zaščite glede prihodnje tržne uspešnosti ali tržnega tveganja, zato lahko svojo naložbo delno ali v celoti izgubite.

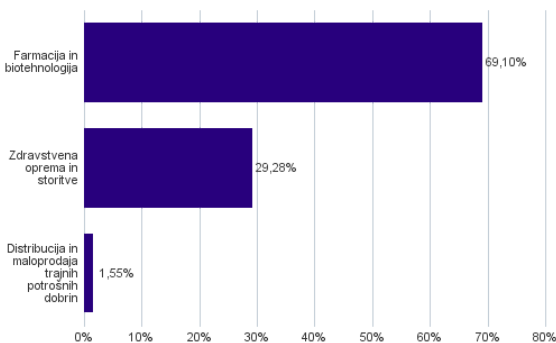
Sestava sredstev po tipih naložb



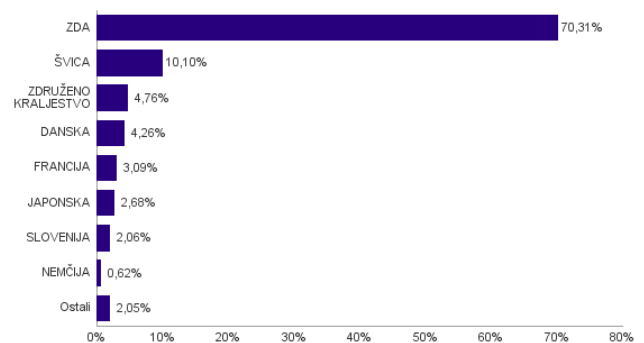
Geografska sestava naložb v delnice in enote delniških ciljnih skladov po regijah



Sestava naložb v delnice in enote delniških ciljnih skladov glede na dejavnost izdajatelja



Geografska sestava naložb v delnice in enote delniških ciljnih skladov po državah



Naložbe podsklada v delnice in enote ciljnih skladov na dan 29.05.2026

Št.	ISIN	Izdajatelj	Država	Delež v ČVS
1	US5324571083	ELI LILLY & CO	ZDA	9,39%
2	US91324P1021	UNITEDHEALTH GROUP INC	ZDA	5,28%
3	IE00BYXG2H39	ISHARES NASDAQ US BIOTECHNOLOGY UCITS ETF	ZDA	4,98%
4	US58933Y1055	MERCK & CO INC	ZDA	4,25%
5	US4781601046	JOHNSON & JOHNSON	ZDA	4,12%
6	CH1499059983	ROCHE HOLDING AG	ŠVICA	4,01%
7	GB0009895292	ASTRAZENECA PLC	ZDRUŽENO KRALJESTVO	3,99%
8	US46120E6023	INTUITIVE SURGICAL INC	ZDA	3,72%
9	US00287Y1091	ABBVIE INC	ZDA	3,55%
10	US8835561023	THERMO FISHER SCIENTIFIC INC	ZDA	3,53%
11	DK0062498333	NOVO NORDISK A/S	DANSKA	3,50%
12	US92532F1003	VERTEX PHARMACEUTICALS INC	ZDA	2,88%
13	CH0012005267	NOVARTIS AG	ŠVICA	2,80%
14	US2358511028	DANAHER CORP	ZDA	2,56%
15	US58155Q1031	MCKESSON CORP	ZDA	2,48%
16	US0028241000	ABBOTT LABORATORIES	ZDA	2,25%
17	US28176E1082	EDWARDS LIFESCIENCES CORP	ZDA	2,11%
18	JP3837800006	HOYA CORP	JAPONSKA	2,07%
19	US8636671013	STRYKER CORP	ZDA	2,04%
20	FR0000120578	SANOFI SA	FRANCIJA	1,92%
21	SI0031102120	KRKA D.D.	SLOVENIJA	1,72%
22	CH0013841017	LONZA GROUP AG	ŠVICA	1,59%
23	US0231351067	AMAZON.COM INC	ZDA	1,55%
24	US9553061055	WEST PHARMACEUTICAL SERVICES INC	ZDA	1,54%
25	US1255231003	THE CIGNA GROUP	ZDA	1,46%
26	CH1243598427	SANDOZ GROUP AG	ŠVICA	1,40%
27	US45168D1046	IDEXX LABORATORIES INC	ZDA	1,21%
28	FR0000121667	ESSILORLUXOTTICA SA	FRANCIJA	1,17%
29	US40412C1018	HCA HEALTHCARE INC	ZDA	1,08%
30	US9224751084	VEEVA SYSTEMS INC	ZDA	1,08%
31	US3755581036	GILEAD SCIENCES INC	ZDA	0,98%
32	US0311621009	AMGEN INC	ZDA	0,96%
33	US75886F1075	REGENERON PHARMACEUTICALS INC	ZDA	0,95%
34	US1011371077	BOSTON SCIENTIFIC CORP	ZDA	0,92%
35	US98978V1035	ZOETIS INC	ZDA	0,89%
36	US91307C1027	UNITED THERAPEUTICS CORP	ZDA	0,80%
37	US37733W2044	GSK PLC	ZDRUŽENO KRALJESTVO	0,77%
38	DK0010272202	GENMAB A/S	DANSKA	0,76%
39	JP3201200007	OLYMPUS CORP	JAPONSKA	0,62%
40	US04016X1019	ARGENX SE	NIZOZEMSKA	0,60%
41	US64125C1099	NEUROCRINE BIOSCIENCES INC	ZDA	0,53%
42	US46266C1053	IQVIA HOLDINGS INC	ZDA	0,52%
43	KR7207940008	SAMSUNG BIOLOGICS CO LTD	JUŽNA KOREJA	0,52%
44	US58506Q1094	MEDPACE HOLDINGS INC	ZDA	0,41%
45	US2854091087	ELECTROMED INC	ZDA	0,39%
46	US52490G1022	LEGEND BIOTECH CORP	ZDA	0,39%
47	US76155X1000	REVOLUTION MEDICINES INC	ZDA	0,37%
48	DE0006599905	MERCK KGAA	NEMČIJA	0,36%
49	SI0031110453	SALUS LJUBLJANA D.D.	SLOVENIJA	0,34%
50	CH0334081137	CRISPR THERAPEUTICS AG	ŠVICA	0,30%
51	US89377M1099	TRANSMEDICS GROUP INC	ZDA	0,29%
52	US4330001060	HIMS & HERS HEALTH INC	ZDA	0,29%
53	US87961M1053	TELIX PHARMACEUTICALS LTD	AVSTRALIJA	0,26%
54	DE000SHL1006	SIEMENS HEALTHINEERS AG	NEMČIJA	0,26%
55	US03168L1052	AMNEAL PHARMACEUTICALS INC	ZDA	0,25%
56	IE00BTN1Y115	MEDTRONIC PLC	IRSKA	0,23%
57	US23284F1057	CYTOMX THERAPEUTICS INC	ZDA	0,21%
58	NL0011832936	COSMO PHARMACEUTICALS NV	IRSKA	0,21%
59	US2561352038	DR REDDY'S LABORATORIES LTD	INDIJA	0,21%
60	US9229671048	VERADERMICS INC	ZDA	0,10%
61	SE0011178458	DICOT PHARMA AB	ŠVEDSKA	0,01%

NLB Skladi – Globalni delniški

Z naložbo v podsklad NLB Skladi – Globalni delniški so vlagatelji z eno potezo deležni dolgoročnih koristi naložb na zelo raznolika področja. Podsklad je danes eden najbolj razpršenih na slovenskem trgu. Vanj so vključene delnice:

- preko 100 skrbno izbranih delniških družb,
- iz več kot 30 držav,
- večine ključnih gospodarskih panog,
- vseh svetovnih regij,
- visoko razvitih kapitalskih trgov in perspektivnih novih trgov.

Z naložbo v NLB Skladi – Globalni delniški vlagatelji svoje premoženje zelo dobro razpršijo, saj varčujejo v resnično globalnem podskladu.

Opis petih največjih delniških naložb podsklada

- 1) **Taiwan Semiconductor** je tajvanska družba, ustanovljena leta 1987, ki se ukvarja z izdelovanjem polprevodnikov oziroma integriranih vezij, ponuja pa tudi ostale storitve, povezane s svojo dejavnostjo. Izdelki podjetja se uporabljajo za osebni računalnik (računalnike) in periferne izdelke, informacijske aplikacije, žične in brezžične komunikacijske sisteme, industrijsko opremo, UI strojno opremo, potrošniško elektroniko, kot so digitalni televizorji, igralne konzole in digitalni fotoaparati.
- 2) **Nvidia Corporation** je ameriško podjetje, ki oblikuje, razvija in trži tridimenzionalne (3D) grafične procesorje in povezano programsko opremo. pred približno desetimi leti pa se je podjetje poleg produktov, ki zagotavljajo interaktivno 3D grafiko za širši trg osebni računalnikov, osredotočilo tudi na bolj kompleksna področja, kot so umetna inteligenca, avtonomna vožnja, ipd.
- 3) **Apple Inc.** je ameriško podjetje, ki oblikuje, razvija in proizvaja osebne računalnike, tablice, mobilne naprave in druge digitalne naprave skupaj s pripadajočo programsko opremo. Poleg tega ponuja tudi različno dodatno programsko opremo in digitalne vsebine tretjih oseb.
- 4) **Alphabet Inc.** je holding, sestavljen iz različnih družb (Calico, Nest, Fiber, Google). Največja družba znotraj tega holdinga je Google, ki je najbolj poznan po internetnem brskalniku. Svetovno poznane so tudi storitve YouTube, Android, Chrome in Google Play. Prihodki podjetja prihajajo iz prodaje prostora za oglaševanje, aplikacij in računalništva v oblaku.
- 5) **Samsung Electronics** je južnokorejski konglomerat, ki proizvaja široko paleto elektronskih izdelkov in opreme, kot so osebni računalniki, monitorji, televizorji, gospodinjski aparati, printerji, mobilni telefoni ter tudi polprevodniki. Samsung ima svoje podružnice tudi v drugih industrijah: oglaševalska industrija, ladjedelnice, gradbeništvo in orožarstvo.

NLB Skladi - Globalni delniški

Mesečno poročilo o poslovanju odprtega investicijskega sklada

29.05.2026

Osnovni podatki	30.04.2026	29.05.2026
Vrednost enote premoženja (VEP) v EUR	46,60	49,64
Čista vrednost sredstev (ČVS) v EUR	435.873.005	470.765.718

Kumulativna donosnost naložbe v investicijske kupone PS

v zadnjih 12 mesecih	+27,57%
v zadnjih 36 mesecih	+67,25%
v zadnjih 60 mesecih	+80,46%

Opozorilo: Pretekla donosnost naložbe ni pokazatelj njene donosnosti v prihodnosti. Vstopni in izstopni stroški zmanjšujejo prikazano donosnost.

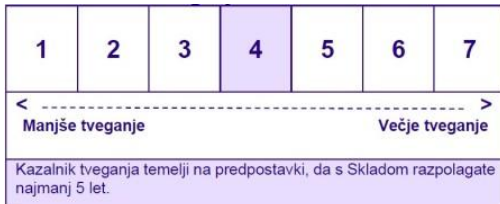
Neposredni stroški vlagatelja v podsklad

Najvišji vstopni stroški	3,00%
Najvišji izstopni stroški	1,00%

Gibanje vrednosti enote premoženja v zadnjih 36 mesecih (v EUR)



Zbirni kazalnik tveganja



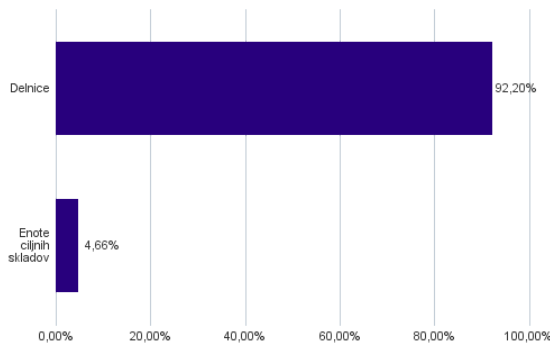
- Zbirni kazalnik tveganja je smernica glede stopnje tveganja Sklada v primerjavi z drugimi produkti.

- Prikazuje stopnjo verjetnosti, da bo Sklad izgubil vrednost zaradi tržnih gibanj ali ker ne moremo izplačati vlagatelja.

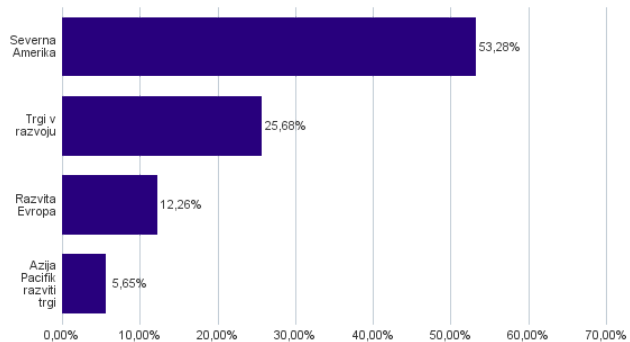
- Sklad smo razvrstili pod kazalnik 4 od 7, kar je srednji razred tveganja. Zbirni kazalnik tveganja temelji na oceni velikosti nihanja vrednosti enote premoženja. Vrednost enote premoženja Sklada z oceno 4 je lahko izpostavljena srednjim cenovnim nihanjem. V skladu z dejanskim poslovanjem Sklada v prihodnosti se lahko zbirni kazalnik tveganja spremeni. Najnižja kategorija ne pomeni naložbe brez tveganja.

- Sklad ne vsebuje nobene zaščite glede prihodnje tržne uspešnosti ali tržnega tveganja, zato lahko svojo naložbo delno ali v celoti izgubite.

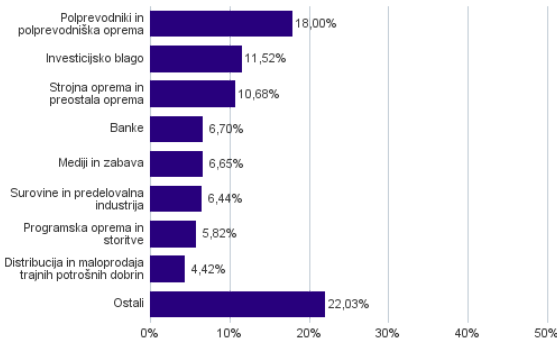
Sestava sredstev po tipih naložb



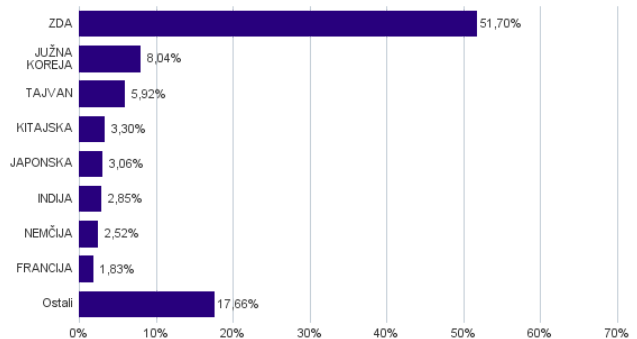
Geografska sestava naložb v delnice in enote delniških ciljnih skladov po regijah



Sestava naložb v delnice in enote delniških ciljnih skladov glede na dejavnost izdajatelja



Geografska sestava naložb v delnice in enote delniških ciljnih skladov po državah



Naložbe podsklada v delnice in enote delniških ciljnih skladov na dan 29.05.2026

Št.	ISIN	Izdajatelj	Država	Delež v ČVS
1	US8740391003	TAIWAN SEMICONDUCTOR MANUFACTURING CO LTD	TAJVAN	4,58%
2	US67066G1040	NVIDIA CORP	ZDA	4,43%
3	US0378331005	APPLE INC	ZDA	3,81%
4	US02079K3059	ALPHABET INC	ZDA	3,75%
5	US7960508882	SAMSUNG ELECTRONICS CO LTD	JUŽNA KOREJA	3,31%
6	US5949181045	MICROSOFT CORP	ZDA	2,71%
7	US0231351067	AMAZON.COM INC	ZDA	2,32%
8	KR7000660001	SK HYNIX INC	JUŽNA KOREJA	2,28%
9	US11135F1012	BROADCOM INC.	ZDA	1,79%
10	US46625H1005	JPMORGAN CHASE & CO	ZDA	1,26%
11	US30303M1027	META PLATFORMS INC	ZDA	1,23%
12	US5951121038	MICRON TECHNOLOGY INC	ZDA	1,15%
13	KYG017191142	ALIBABA GROUP HOLDING LTD	HONG KONG	1,13%
14	US88160R1014	TESLA INC	ZDA	1,11%
15	US5324571083	ELI LILLY & CO	ZDA	1,11%
16	US92537N1081	VERTIV HOLDINGS CO	ZDA	1,04%
17	IE00B5W4TY14	ISHARES MSCI KOREA UCITS ETF USD ACC	JUŽNA KOREJA	1,03%
18	US3696043013	GENERAL ELECTRIC CO	ZDA	1,00%
19	US0846707026	BERKSHIRE HATHAWAY INC	ZDA	0,95%
20	US30231G1022	EXXON MOBIL CORP	ZDA	0,93%
21	US0079031078	ADVANCED MICRO DEVICES INC	ZDA	0,90%
22	NL0010273215	ASML HOLDING NV	NIZOZEMSKA	0,88%
23	KR7012450003	HANWHA AEROSPACE CO LTD	JUŽNA KOREJA	0,85%
24	US4380908057	HON HAI PRECISION INDUSTRY CO LTD	TAJVAN	0,84%
25	US37950E2596	GLOBAL X MSCI ARGENTINA ETF	ARGENTINA	0,80%
26	US1491231015	CATERPILLAR INC	ZDA	0,80%
27	KYG875721634	TENCENT HOLDINGS LTD	KITAJSKA	0,80%
28	IE00B4M7GH52	ISHARES MSCI POLAND UCITS ETF	POLJSKA	0,77%
29	US0886061086	BHP GROUP LTD	AVSTRALIJA	0,76%
30	JP3802400006	FANUC CORP	JAPONSKA	0,72%
31	US75513E1010	RTX CORP	ZDA	0,72%
32	US45104G1040	ICICI BANK LTD	INDIJA	0,72%
33	US38141G1040	GOLDMAN SACHS GROUP INC	ZDA	0,71%
34	DE0007030009	RHEINMETALL AG	NEMČIJA	0,66%
35	US24703L2025	DELL TECHNOLOGIES INC	ZDA	0,64%
36	US7739031091	ROCKWELL AUTOMATION INC	ZDA	0,62%
37	US4581401001	INTEL CORP	ZDA	0,59%
38	US17275R1023	CISCO SYSTEMS INC	ZDA	0,58%
39	US4781601046	JOHNSON & JOHNSON	ZDA	0,58%
40	DE0007236101	SIEMENS AG	NEMČIJA	0,57%
41	US1667641005	CHEVRON CORP	ZDA	0,57%
42	US65339F1012	NEXTERA ENERGY INC	ZDA	0,56%
43	US74762E1029	QUANTA SERVICES INC	ZDA	0,55%
44	US7594701077	RELIANCE INDUSTRIES LTD	INDIJA	0,53%
45	IE00B53QDK08	ISHARES MSCI JAPAN UCITS ETF	JAPONSKA	0,52%
46	US6703461052	NUCOR CORP	ZDA	0,52%
47	CH0244767585	UBS GROUP AG	ŠVICA	0,52%
48	US22160K1051	COSTCO WHOLESALE CORP	ZDA	0,50%
49	US8835561023	THERMO FISHER SCIENTIFIC INC	ZDA	0,50%
50	US68389X1054	ORACLE CORP	ZDA	0,50%
51	US71654V4086	PETROLEO BRASILEIRO SA - PETROBRAS	BRAZILIJA	0,48%
52	IE00BZCQB185	ISHARES MSCI INDIA UCITS ETF	INDIJA	0,48%
53	GB0005405286	HSBC HOLDINGS PLC	ZDRUŽENO KRALJESTVO	0,48%
54	US92826C8394	VISA INC	ZDA	0,48%
55	US91912E1055	VALE SA	BRAZILIJA	0,47%
56	US4370761029	HOME DEPOT INC	ZDA	0,46%
57	US29446M1027	EQUINOR ASA	NORVEŠKA	0,46%
58	ES0113900J37	BANCO SANTANDER SA	ŠPANIJA	0,46%
59	US57636Q1040	MASTERCARD INC	ZDA	0,45%
60	US6934831099	POSCO HOLDINGS INC	JUŽNA KOREJA	0,45%

Št.	ISIN	Izdajatelj	Država	Delež v ČVS
61	DE0008404005	ALLIANZ SE	NEMČIJA	0,45%
62	IE00BKVD2N49	SEAGATE TECHNOLOGY HOLDINGS PLC	ZDA	0,43%
63	ZAE000018123	GOLD FIELDS LTD	JUŽNA AFRIKA	0,43%
64	USY5217N1183	LARSEN & TOUBRO LTD	INDIJA	0,43%
65	US0605051046	BANK OF AMERICA CORP	ZDA	0,42%
66	US9311421039	WALMART INC	ZDA	0,42%
67	US7475251036	QUALCOMM INC	ZDA	0,42%
68	US0028241000	ABBOTT LABORATORIES	ZDA	0,42%
69	NL0000334118	ASM INTERNATIONAL NV	NIZOZEMSKA	0,42%
70	US91324P1021	UNITEDHEALTH GROUP INC	ZDA	0,42%
71	CA13321L1085	CAMECO CORP	KANADA	0,41%
72	DE0007164600	SAP SE	NEMČIJA	0,40%
73	CNE1000002H1	CHINA CONSTRUCTION BANK CORP	KITAJSKA	0,40%
74	US0530151036	AUTOMATIC DATA PROCESSING INC	ZDA	0,39%
75	US05605H1005	BWX TECHNOLOGIES INC	ZDA	0,39%
76	US4567881085	INFOSYS LTD	INDIJA	0,39%
77	US58933Y1055	MERCK & CO INC	ZDA	0,39%
78	IE00B2QWCY14	ISHARES S&P SMALL CAP 600 UCITS ETF	ZDA	0,39%
79	US0091581068	AIR PRODUCTS AND CHEMICALS INC	ZDA	0,39%
80	CA50077N1024	KRAKEN ROBOTICS INC	KANADA	0,38%
81	GB0002634946	BAE SYSTEMS PLC	ZDRUŽENO KRALJESTVO	0,38%
82	US4385161066	HONEYWELL INTERNATIONAL INC	ZDA	0,37%
83	US74340W1036	PROLOGIS INC	ZDA	0,37%
84	FR0000120271	TOTALENERGIES SE	FRANCIJA	0,36%
85	CNE1000055Y4	JL MAG RARE-EARTH CO LTD	KITAJSKA	0,36%
86	US00287Y1091	ABBVIE INC	ZDA	0,35%
87	US69608A1088	PALANTIR TECHNOLOGIES INC	ZDA	0,34%
88	IT0005239360	UNICREDIT SPA	ITALIJA	0,34%
89	CA67077M1086	NUTRIEN LTD	KANADA	0,34%
90	AU000000CBA7	COMMONWEALTH BANK OF AUSTRALIA	AVSTRALIJA	0,32%
91	KYG6683N1034	NU HOLDINGS LTD/CAYMAN ISLANDS	BRAZILIJA	0,32%
92	US7433151039	PROGRESSIVE CORP/THE	ZDA	0,32%
93	IE000S9YS762	LINDE PLC	ZDA	0,32%
94	GB00BP6MXD84	SHELL PLC	ZDRUŽENO KRALJESTVO	0,32%
95	US6974351057	PALO ALTO NETWORKS INC	ZDA	0,31%
96	US91733P1075	USA RARE EARTH INC	ZDA	0,31%
97	JP3900000005	MITSUBISHI HEAVY INDUSTRIES LTD	JAPONSKA	0,31%
98	SE0021921269	SAAB AB	ŠVEDSKA	0,30%
99	FR0014005HJ9	OVH GROUPE SA	FRANCIJA	0,30%
100	FR0000121014	LMVM MOET HENNESSY LOUIS VUITTON SE	FRANCIJA	0,30%
101	US7427181091	PROCTER & GAMBLE CO	ZDA	0,30%
102	US1912161007	COCA-COLA CO	ZDA	0,29%
103	FR0000121972	SCHNEIDER ELECTRIC SE	FRANCIJA	0,29%
104	ES0144580Y14	IBERDROLA SA	ŠPANIJA	0,28%
105	CNE1000003W8	PETROCHINA CO LTD	KITAJSKA	0,28%
106	JP3571400005	TOKYO ELECTRON LTD	JAPONSKA	0,27%
107	HU0000123096	RICHTER GEDEON NYRT	MADŽARSKA	0,27%
108	CH1499059983	ROCHE HOLDING AG	ŠVICA	0,27%
109	HK0000069689	AIA GROUP LTD	HONG KONG	0,27%
110	FR0000120073	AIR LIQUIDE SA	FRANCIJA	0,26%
111	DE0006047004	HEIDELBERG MATERIALS AG	NEMČIJA	0,26%
112	KYG9830T1067	XIAOMI CORP	KITAJSKA	0,26%
113	GB00BVZK7T90	UNILEVER PLC	ZDRUŽENO KRALJESTVO	0,26%
114	IE00B0M63623	ISHARES MSCI TAIWAN UCITS ETF	TAJVAN	0,25%
115	US64110L1061	NETFLIX INC	ZDA	0,25%
116	BMG2519Y1084	CREDICORP LTD	PERU	0,25%
117	JP3633400001	TOYOTA MOTOR CORP	JAPONSKA	0,24%
118	US35671D8570	FREEPORT-MCMORAN INC	ZDA	0,24%
119	US17133Q5027	CHUNGHWA TELECOM CO LTD	TAJVAN	0,24%
120	CH0012221716	ABB LTD	ŠVICA	0,23%
121	PLPKO0000016	POWSZECHNA KASA OSZCZEDNOSCI BANK POLSKI SA	POLJSKA	0,23%
122	JP3236200006	KEYENCE CORP	JAPONSKA	0,23%
123	IT0003856405	LEONARDO SPA	ITALIJA	0,23%
124	US92343V1044	VERIZON COMMUNICATIONS INC	ZDA	0,23%
125	MXP370841019	GRUPO MEXICO SAB DE CV	MEHIKA	0,23%
126	IE00B5WHFQ43	ISHARES MSCI MEXICO CAPPED UCITS ETF	MEHIKA	0,23%
127	US8243481061	SHERWIN-WILLIAMS CO	ZDA	0,22%
128	LU1778762911	SPOTIFY TECHNOLOGY SA	ŠVEDSKA	0,22%
129	US3444191064	FOMENTO ECONOMICO MEXICANO SAB DE CV	MEHIKA	0,22%
130	US40415F1012	HDFC BANK LTD	INDIJA	0,22%
131	US58733R1023	MERCADOLIBRE INC	URUGVAJ	0,22%

132	CNE1000003G1	INDUSTRIAL & COMMERCIAL BANK OF CHINA LTD	KITAJSKA	0,22%
133	US55405Y1001	MACOM TECHNOLOGY SOLUTIONS HOLDINGS INC	ZDA	0,21%
134	KYG070341048	BAIDU INC	KITAJSKA	0,21%
135	US84265V1052	SOUTHERN COPPER CORP	ZDA	0,21%
136	US0595201064	BANCO DE CHILE	ČILE	0,21%
137	ES0118594417	INDRA SISTEMAS SA	ŠPANIJA	0,21%
138	JP3756600007	NINTENDO CO LTD	JAPONSKA	0,20%
139	GB0009895292	ASTRAZENECA PLC	ZDRUŽENO KRALJESTVO	0,20%
140	FR0000131104	BNP PARIBAS SA	FRANCIJA	0,20%
141	NO0013536151	KONGSBERG GRUPPEN ASA	NORVEŠKA	0,20%
142	CNE1000003X6	PING AN INSURANCE GROUP CO OF CHINA LTD	KITAJSKA	0,20%
143	US0404132054	ARISTA NETWORKS INC	ZDA	0,19%
144	US9078181081	UNION PACIFIC CORP	ZDA	0,19%
145	CNE100000296	BYD CO LTD	KITAJSKA	0,19%
146	US46120E6023	INTUITIVE SURGICAL INC	ZDA	0,19%
147	US2910111044	EMERSON ELECTRIC CO	ZDA	0,18%
148	DK0062498333	NOVO NORDISK A/S	DANSKA	0,18%
149	IT0001347308	BUZZI SPA	ITALIJA	0,18%
150	DE000A3E00M1	IONOS GROUP SE	NEMČIJA	0,18%
151	US26614N1028	DUPONT DE NEMOURS INC	ZDA	0,18%
152	US19260Q1076	COINBASE GLOBAL INC	ZDA	0,17%
153	CH0038863350	NESTLE SA	ŠVICA	0,17%
154	CA11271J1075	BROOKFIELD CORP	KANADA	0,17%
155	CA8911605092	THE TORONTO-DOMINION BANK	KANADA	0,17%
156	BE0003470755	SOLVAY SA	BELGIJA	0,16%
157	US79466L3024	SALESFORCE INC	ZDA	0,16%
158	US5801351017	MCDONALD'S CORP	ZDA	0,15%
159	US7156841063	TELKOM INDONESIA PERSERO TBK PT	INDONEZIJA	0,15%
160	JP3788600009	HITACHI LTD	JAPONSKA	0,15%
161	KYG3066L1014	ENN ENERGY HOLDINGS LTD	KITAJSKA	0,14%
162	JP3902900004	mitsubishi UFJ FINANCIAL GROUP INC	JAPONSKA	0,14%
163	US9497461015	WELLS FARGO & CO	ZDA	0,14%
164	JP3837800006	HOYA CORP	JAPONSKA	0,12%
165	US94106L1098	WASTE MANAGEMENT INC	ZDA	0,12%
166	CA06849F1080	BARRICK MINING CORP	KANADA	0,12%
167	US48242W1062	KBR INC	ZDA	0,11%
168	US09857L1089	BOOKING HOLDINGS INC	ZDA	0,11%
169	FR0000121667	ESSILORLUXOTTICA SA	FRANCIJA	0,11%
170	US48241A1051	KB FINANCIAL GROUP INC	JUŽNA KOREJA	0,11%
171	JP3435000009	SONY GROUP CORP	JAPONSKA	0,10%
172	ZAE000351946	NASPERS LTD	JUŽNA AFRIKA	0,10%
173	US5533681012	MP MATERIALS CORP	ZDA	0,09%
174	US7170811035	PFIZER INC	ZDA	0,09%
175	NL0011585146	FERRARI NV	ITALIJA	0,09%
176	US75606V1017	REALLOYS INC	ZDA	0,09%
177	US74164F1030	PRIMORIS SERVICES CORP	ZDA	0,09%
178	US90353T1007	UBER TECHNOLOGIES INC	ZDA	0,09%
179	USY541641194	MAHINDRA & MAHINDRA LTD	INDIJA	0,09%
180	MXP370711014	GRUPO FINANCIERO BANORTE SAB DE CV	MEHIKA	0,09%
181	US0138721065	ALCOA CORP	ZDA	0,08%
182	IE00BYXG2H39	ISHARES NASDAQ US BIOTECHNOLOGY UCITS ETF	ZDA	0,08%
183	US22266T1097	COUPANG INC	ZDA	0,08%
184	HK0000218211	HUA HONG SEMICONDUCTOR LTD	KITAJSKA	0,08%
185	NL0000395903	WOLTERS KLUWER NV	NIZOZEMSKA	0,07%
186	NL0011794037	KONINKLIJKE AHOLD DELHAIZE NV	NIZOZEMSKA	0,07%
187	CNE100000502	ZIJIN MINING GROUP CO LTD	KITAJSKA	0,07%
188	US81730H1095	SENTINELONE INC	ZDA	0,07%
189	CNE100000114	CMOC GROUP LTD	KITAJSKA	0,06%
190	HK0002007356	CLP HOLDINGS LTD	HONG KONG	0,06%
191	ES0148396007	INDUSTRIA DE DISEÑO TEXTIL SA	ŠPANIJA	0,06%
192	US7223041028	PDD HOLDINGS INC	IRSKA	0,06%
193	IE00B4BNMY34	ACCENTURE PLC	IRSKA	0,06%
194	IE00BKPJY541	KRANESHARES ICBCUBS SSE STAR MARKET 50 INDEX UCITS ETF	IRSKA	0,06%
195	IE00B53QDK08	ISHARES MSCI JAPAN UCITS ETF	JAPONSKA	0,05%
196	ZAE000066304	FIRSTRAND LTD	JUŽNA AFRIKA	0,05%
197	KYG217651051	CK HUTCHISON HOLDINGS LTD	HONG KONG	0,05%
198	US00724F1012	ADOBE INC	ZDA	0,05%
199	KYG3902L1095	GDS HOLDINGS LTD	KITAJSKA	0,05%
200	US7672041008	RIO TINTO PLC	ZDRUŽENO KRALJESTVO	0,04%
201	ZAE000109815	STANDARD BANK GROUP LTD	JUŽNA AFRIKA	0,04%
202	NO0013697029	KONGSBERG MARITIME AS	NORVEŠKA	0,03%
203	ZAE000066692	ASPEN PHARMACARE HOLDINGS LTD	JUŽNA AFRIKA	0,03%
204	US83443Q1031	SOLSTICE ADVANCED MATERIALS INC	ZDA	0,03%
205	GB00B0SWJX34	LONDON STOCK EXCHANGE GROUP PLC	ZDRUŽENO KRALJESTVO	0,02%

206	US4612021034	INTUIT INC	ZDA	0,01%
207	RU0007661625	GAZPROM PJSC	RUSIJA	0,00%
208	RU0009024277	LUKOIL PJSC	RUSIJA	0,00%
209	RU000A0JKQU8	MAGNIT PJSC	RUSIJA	0,00%
210	RU0007775219	MOBILE TELESYSTEMS PJSC	RUSIJA	0,00%
211	NL00150743A0	SHELL PLC	ZDRUŽENO KRALJESTVO	0,00%
212	NL0015073Z80	WOLTERS KLUWER NV	NIZOZEMSKA	0,00%

NLB Skladi – Globalni uravnoteženi

Podsklad NLB Skladi – Globalni uravnoteženi je osnovna izbira za večino vlagateljev, saj je najbolj razpršen podsklad v ponudbi družbe NLB Skladi. V približno enakem deležu so vanj vključene delnice in obveznice, kar je za precej vlagateljev najustreznejše razmerje. Naložbe podsklada vključujejo več kot 100 uveljavljenih izdajateljev na vodilnih visoko razvitih finančnih trgih v svetu in perspektivnih trgih v razvoju iz vseh ključnih gospodarskih panog. Naložbeno tveganje podsklada je zmerno, kombinacija delnic in obveznic pa dolgoročno prinaša uspehe. Med padci tečajev delnic na borzah namreč visoko kakovostne obveznice precej ublažijo padec vrednosti enote premoženja podsklada. NLB Skladi – Globalni uravnoteženi resda ne bo nikoli najdonosnejši podsklad na trgu, vendar pa ima zelo ugodno razmerje med pričakovano donosnostjo in tveganjem ter vlagateljem omogoča, da z eno potezo pridobijo koristi tako iz naslova varčevanja v delnicah kot v obveznicah.

Opis petih največjih delniških naložb podsklada

- 1) **Nvidia Corporation** je ameriško podjetje, ki oblikuje, razvija in trži tridimenzionalne (3D) grafične procesorje in povezano programsko opremo. pred približno desetimi leti pa se je podjetje poleg produktov, ki zagotavljajo interaktivno 3D grafiko za širši trg osebnih računalnikov, osredotočilo tudi na bolj kompleksna področja, kot so umetna inteligenca, avtonomna vožnja, ipd.
- 2) **Alphabet Inc.** je holding, sestavljen iz različnih družb (Calico, Nest, Fiber, Google). Največja družba znotraj tega holdinga je Google, ki je najbolj poznan po internetnem brskalniku. Svetovno poznane so tudi storitve YouTube, Android, Chrome in Google Play. Prihodki podjetja prihajajo iz prodaje prostora za oglaševanje, aplikacij in računalništva v oblaku.
- 3) **Microsoft Corporation** je ena vodilnih družb na področju informacijske tehnologije. Družba poleg razvoja operacijskih sistemov in programske opreme razvija in proizvaja osebne in tablične računalnike, igralne konzole, mobilne telefone in druge z računalništvom povezane produkte. V zadnjem obdobju vedno večji poudarek posveča razvoju storitev v oblakih.
- 4) **Taiwan Semiconductor** je tajvanska družba, ustanovljena leta 1987, ki se ukvarja z izdelovanjem polprevodnikov oziroma integriranih vezij, ponuja pa tudi ostale storitve, povezane s svojo dejavnostjo. Izdelki podjetja se uporabljajo za osebni računalnik (računalnike) in periferne izdelke, informacijske aplikacije, žične in brezžične komunikacijske sisteme, industrijsko opremo, UI strojno opremo, potrošniško elektroniko, kot so digitalni televizorji, igralne konzole in digitalni fotoaparati.
- 5) **Amazon.com Inc.** je ameriško multinacionalno podjetje, ki se je ob ustanovitvi ukvarjalo s spletno prodajo, kasneje pa je svoje poslovanje razširilo tudi na računalništvo v oblaku, digitalno pretakanje in umetno inteligenco. Podjetje je bilo ustanovljeno leta 1994, danes pa spada med veliko sedmerico ameriških tehnoloških podjetij.

NLB Skladi - Globalni uravnoreženi

Mesečno poročilo o poslovanju odprtega investicijskega sklada

29.05.2026

Osnovni podatki	30.04.2026	29.05.2026
Vrednost enote premoženja (VEP) v EUR	9,86	10,33
Čista vrednost sredstev (ČVS) v EUR	787.569.558	833.456.089

Kumulativna donosnost naložbe v investicijske kupone PS

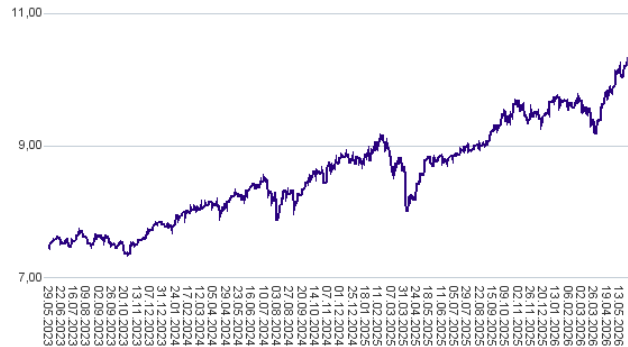
v zadnjih 12 mesecih	+17,22%
v zadnjih 36 mesecih	+37,99%
v zadnjih 60 mesecih	+34,16%

Opozorilo: Pretekla donosnost naložbe ni pokazatelj njene donosnosti v prihodnosti. Vstopni in izstopni stroški zmanjšujejo prikazano donosnost.

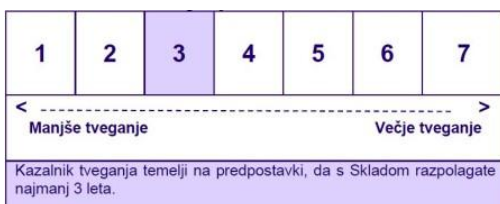
Neposredni stroški vlagatelja v podsklad

Najvišji vstopni stroški	2,25%
Najvišji izstopni stroški	1,00%

Gibanje vrednosti enote premoženja v zadnjih 36 mesecih (v EUR)



Zbirni kazalnik tveganja



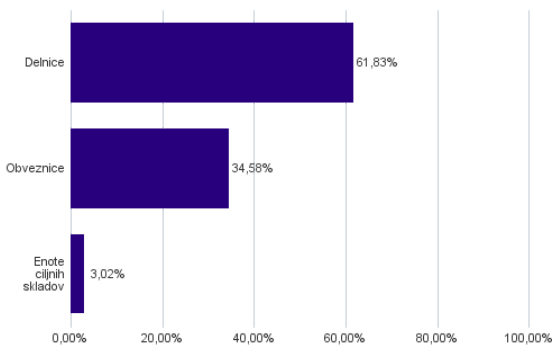
- Zbirni kazalnik tveganja je smernica glede stopnje tveganja Sklada v primerjavi z drugimi produkti.

- Prikazuje stopnjo verjetnosti, da bo Sklad izgubil vrednost zaradi tržnih gibanj ali ker ne moremo izplačati vlagatelja.

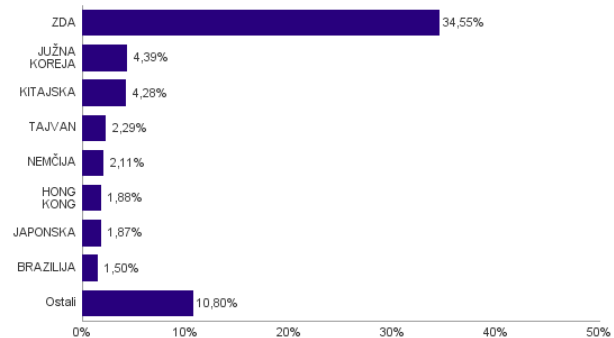
- Sklad smo razvrstili pod kazalnik 3 od 7, kar je srednje nizek razred tveganja. Zbirni kazalnik tveganja temelji na oceni velikosti nihanja vrednosti enote premoženja. Vrednost enote premoženja Sklada z oceno 3 je lahko izpostavljena srednje nizkim cenovnim nihanjem. V skladu z dejanskim poslovanjem Sklada v prihodnosti se lahko zbirni kazalnik tveganja spremeni. Najnižja kategorija ne pomeni naložbe brez tveganja.

- Sklad ne vsebuje nobene zaščite glede prihodnje tržne uspešnosti ali tržnega tveganja, zato lahko svojo naložbo delno ali v celoti izgubite.

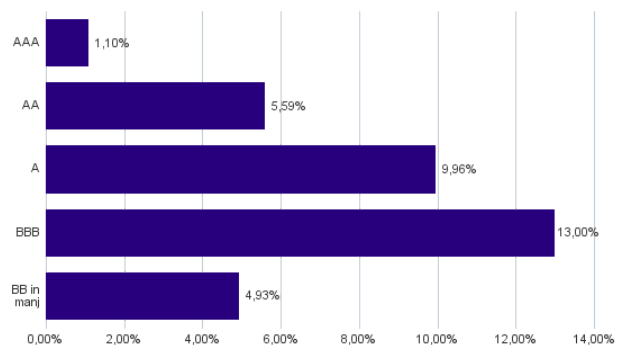
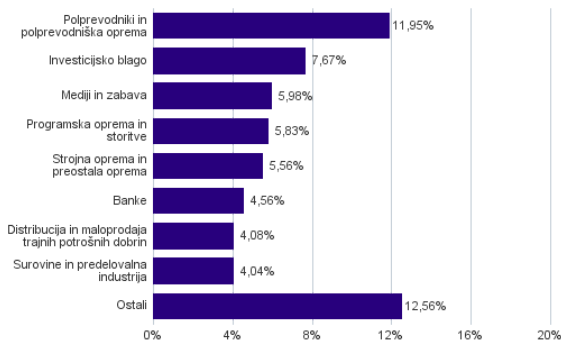
Sestava sredstev po tipih naložb



Geografska sestava naložb v delnice in enote delniških ciljnih skladov po državah



Sestava naložb v delnice in enote delniških ciljnih skladov glede na dejavnost izdajatelja Bonitetna sestava naložb v obveznice



Naložbe podsklada v delnice in enote delniških ciljnih skladov na dan 29.05.2026

Št.	ISIN	Izdajatelj	Država	Delež v ČVS
1	US67066G1040	NVIDIA CORP	ZDA	2,57%
2	US02079K3059	ALPHABET INC	ZDA	2,33%
3	US5949181045	MICROSOFT CORP	ZDA	2,10%
4	US8740391003	TAIWAN SEMICONDUCTOR MANUFACTURING CO LTD	TAJVAN	2,07%
5	US0231351067	AMAZON.COM INC	ZDA	2,01%
6	US0378331005	APPLE INC	ZDA	1,92%
7	KR7000660001	SK HYNIX INC	JUŽNA KOREJA	1,78%
8	US7960508882	SAMSUNG ELECTRONICS CO LTD	JUŽNA KOREJA	1,56%
9	KYG017191142	ALIBABA GROUP HOLDING LTD	HONG KONG	1,36%
10	US11135F1012	BROADCOM INC.	ZDA	1,24%
11	US46625H1005	JPMORGAN CHASE & CO	ZDA	1,04%
12	US30303M1027	META PLATFORMS INC	ZDA	1,02%
13	KYG070341048	BAIDU INC	KITAJSKA	0,98%
14	US3696043013	GENERAL ELECTRIC CO	ZDA	0,92%
15	KYG875721634	TENCENT HOLDINGS LTD	KITAJSKA	0,91%
16	NL0010273215	ASML HOLDING NV	NIZOZEMSKA	0,86%
17	US35671D8570	FREEMPORT-MCMORAN INC	ZDA	0,83%
18	US1491231015	CATERPILLAR INC	ZDA	0,81%
19	US4385161066	HONEYWELL INTERNATIONAL INC	ZDA	0,77%
20	US65339F1012	NEXTERA ENERGY INC	ZDA	0,66%
21	US68389X1054	ORACLE CORP	ZDA	0,63%
22	US91912E1055	VALE SA	BRAZILIJA	0,62%
23	US7475251036	QUALCOMM INC	ZDA	0,61%
24	US4581401001	INTEL CORP	ZDA	0,59%
25	US5324571083	ELI LILLY & CO	ZDA	0,57%
26	CNE1000002H1	CHINA CONSTRUCTION BANK CORP	KITAJSKA	0,56%
27	HK0000069689	AIA GROUP LTD	HONG KONG	0,52%
28	US0079031078	ADVANCED MICRO DEVICES INC	ZDA	0,50%
29	US88160R1014	TESLA INC	ZDA	0,50%
30	HRKOEIRA0009	KONČAR-ELEKTROINDUSTRIJA D.D.	HRVAŠKA	0,50%
31	DE0007236101	SIEMENS AG	NEMČIJA	0,49%
32	DE0005933923	ISHARES MDAX UCITS ETF DE	NEMČIJA	0,45%
33	US0886061086	BHP GROUP LTD	AVSTRALIJA	0,45%
34	CNE1000003X6	PING AN INSURANCE GROUP CO OF CHINA LTD	KITAJSKA	0,43%
35	GB0005405286	HSBC HOLDINGS PLC	ZDRUŽENO KRALJESTVO	0,42%
36	US30231G1022	EXXON MOBIL CORP	ZDA	0,41%
37	IE00BYXG2H39	ISHARES NASDAQ US BIOTECHNOLOGY UCITS ETF	ZDA	0,40%
38	US0846707026	BERKSHIRE HATHAWAY INC	ZDA	0,38%
39	US19260Q1076	COINBASE GLOBAL INC	ZDA	0,38%
40	US00287Y1091	ABBVIE INC	ZDA	0,37%
41	AU000000CBA7	COMMONWEALTH BANK OF AUSTRALIA	AVSTRALIJA	0,37%
42	US64110L1061	NETFLIX INC	ZDA	0,36%
43	US0404132054	ARISTA NETWORKS INC	ZDA	0,36%
44	HK0000218211	HUA HONG SEMICONDUCTOR LTD	KITAJSKA	0,35%
45	US5738741041	MARVELL TECHNOLOGY INC	ZDA	0,35%
46	JP3236200006	KEYENCE CORP	JAPONSKA	0,35%
47	DE0008404005	ALLIANZ SE	NEMČIJA	0,34%
48	DK0062498333	NOVO NORDISK A/S	DANSKA	0,33%
49	CA13321L1085	CAMECO CORP	KANADA	0,33%
50	US81762P1021	SERVICENOW INC	ZDA	0,32%
51	FR0000121972	SCHNEIDER ELECTRIC SE	FRANCIJA	0,32%
52	FI0009000681	NOKIA OYJ	FINSKA	0,31%
53	US84265V1052	SOUTHERN COPPER CORP	ZDA	0,31%
54	KYG6683N1034	NU HOLDINGS LTD/CAYMAN ISLANDS	BRAZILIJA	0,30%
55	GB00B63H8491	ROLLS-ROYCE HOLDINGS PLC	ZDRUŽENO KRALJESTVO	0,29%
56	US1667641005	CHEVRON CORP	ZDA	0,28%
57	US46120E6023	INTUITIVE SURGICAL INC	ZDA	0,28%
58	US92537N1081	VERTIV HOLDINGS CO	ZDA	0,28%
59	US7594701077	RELIANCE INDUSTRIES LTD	INDIJA	0,28%
60	GB0009895292	ASTRAZENECA PLC	ZDRUŽENO KRALJESTVO	0,27%

Št.	ISIN	Izdajatelj	Država	Delež v ČVS
61	JP3788600009	HITACHI LTD	JAPONSKA	0,27%
62	US2910111044	EMERSON ELECTRIC CO	ZDA	0,27%
63	US37950E2596	GLOBAL X MSCI ARGENTINA ETF	ARGENTINA	0,26%
64	ES0113900J37	BANCO SANTANDER SA	ŠPANIJA	0,26%
65	JP3902900004	MITSUBISHI UFJ FINANCIAL GROUP INC	JAPONSKA	0,26%
66	US36828A1016	GE VERNOVA INC	ZDA	0,26%
67	IE00B5WHF043	ISHARES MSCI MEXICO CAPPED UCITS ETF	MEHIKA	0,26%
68	US9078181081	UNION PACIFIC CORP	ZDA	0,26%
69	US92826C8394	VISA INC	ZDA	0,25%
70	US1725731079	CIRCLE INTERNET GROUP INC	ZDA	0,25%
71	US31946M1036	FIRST CITIZENS BANCSHARES INC/NC	ZDA	0,24%
72	US6934831099	POSCO HOLDINGS INC	JUŽNA KOREJA	0,24%
73	ES0144580Y14	IBERDROLA SA	ŠPANIJA	0,24%
74	US6974351057	PALO ALTO NETWORKS INC	ZDA	0,23%
75	JP3756600007	NINTENDO CO LTD	JAPONSKA	0,23%
76	US05605H1005	BWX TECHNOLOGIES INC	ZDA	0,23%
77	US0138721065	ALCOA CORP	ZDA	0,23%
78	US24703L2025	DELL TECHNOLOGIES INC	ZDA	0,22%
79	IE000S9YS762	LINDE PLC	ZDA	0,22%
80	CH0012221716	ABB LTD	ŠVICA	0,22%
81	AT0000606306	RAIFFEISEN BANK INTERNATIONAL AG	AVSTRIJA	0,22%
82	US57636Q1040	MASTERCARD INC	ZDA	0,22%
83	US74762E1029	QUANTA SERVICES INC	ZDA	0,21%
84	US29444U7000	EQUINIX INC	ZDA	0,21%
85	US2605571031	DOW INC	ZDA	0,21%
86	NL0011585146	FERRARI NV	ITALIJA	0,21%
87	JP3571400005	TOKYO ELECTRON LTD	JAPONSKA	0,20%
88	US90353T1007	UBER TECHNOLOGIES INC	ZDA	0,20%
89	US4655621062	ITAU UNIBANCO HOLDING SA	BRAZILIJA	0,20%
90	US02319V1035	AMBEV SA	BRAZILIJA	0,20%
91	US58733R1023	MERCADOLIBRE INC	URUGVAJ	0,20%
92	US3444191064	FOMENTO ECONOMICO MEXICANO SAB DE CV	MEHIKA	0,20%
93	US91324P1021	UNITEDHEALTH GROUP INC	ZDA	0,19%
94	JP3633400001	TOYOTA MOTOR CORP	JAPONSKA	0,19%
95	IT0004176001	PRYSMIAN SPA	ITALIJA	0,19%
96	ZAE000351946	NASPERS LTD	JUŽNA AFRIKA	0,19%
97	US22266T1097	COUPANG INC	ZDA	0,19%
98	US26614N1028	DUPONT DE NEMOURS INC	ZDA	0,19%
99	US09175A2069	BITMINE IMMERSION TECHNOLOGIES INC	ZDA	0,18%
100	US71654V4086	PETROLEO BRASILEIRO SA - PETROBRAS	BRAZILIJA	0,18%
101	KYG3902L1095	GDS HOLDINGS LTD	KITAJSKA	0,18%
102	JP3837800006	HOYA CORP	JAPONSKA	0,18%
103	US45104G1040	ICICI BANK LTD	INDIJA	0,17%
104	IE00B8KQN827	EATON CORP PLC	IRSKA	0,17%
105	US22788C1053	CROWDSTRIKE HOLDINGS INC	ZDA	0,17%
106	DE0006047004	HEIDELBERG MATERIALS AG	NEMČIJA	0,17%
107	DE0006231004	INFINEON TECHNOLOGIES AG	NEMČIJA	0,17%
108	KR7012450003	HANWHA AEROSPACE CO LTD	JUŽNA KOREJA	0,17%
109	US00827B1061	AFFIRM HOLDINGS INC	ZDA	0,17%
110	CNE100000296	BYD CO LTD	KITAJSKA	0,16%
111	US79466L3024	SALESFORCE INC	ZDA	0,16%
112	US0970231058	BOEING CO/THE	ZDA	0,16%
113	DE0007164600	SAP SE	NEMČIJA	0,16%
114	US25402D1028	DIGITALOCEAN HOLDINGS INC	ZDA	0,16%
115	LU1778762911	SPOTIFY TECHNOLOGY SA	ŠVEDSKA	0,16%
116	US4380908057	HON HAI PRECISION INDUSTRY CO LTD	TAJVAN	0,16%
117	US42824C1099	HEWLETT PACKARD ENTERPRISE CO	ZDA	0,16%
118	KR7005380001	HYUNDAI MOTOR CO	JUŽNA KOREJA	0,15%
119	US55405Y1001	MACOM TECHNOLOGY SOLUTIONS HOLDINGS INC	ZDA	0,15%
120	PLPKO0000016	POWSZECHNA KASA OSZCZEDNOSCI BANK POLSKI SA	POLJSKA	0,14%
121	CA50077N1024	KRAKEN ROBOTICS INC	KANADA	0,14%
122	KR7373220003	LG ENERGY SOLUTION LTD	JUŽNA KOREJA	0,14%
123	CH0244767585	UBS GROUP AG	ŠVICA	0,14%
124	US7433151039	PROGRESSIVE CORP/THE	ZDA	0,14%
125	US1011371077	BOSTON SCIENTIFIC CORP	ZDA	0,14%
126	KYG9830T1067	XIAOMI CORP	KITAJSKA	0,14%
127	IT0001347308	BUZZI SPA	ITALIJA	0,13%
128	US69608A1088	PALANTIR TECHNOLOGIES INC	ZDA	0,13%
129	US7170811035	PFIZER INC	ZDA	0,13%
130	CA11271J1075	BROOKFIELD CORP	KANADA	0,13%
131	KYG3066L1014	ENN ENERGY HOLDINGS LTD	KITAJSKA	0,12%
132	US0530151036	AUTOMATIC DATA PROCESSING INC	ZDA	0,12%
133	US91733P1075	USA RARE EARTH INC	ZDA	0,11%

134	SE0021921269	SAAB AB	ŠVEDSKA	0,11%
135	US5533681012	MP MATERIALS CORP	ZDA	0,11%
136	IE00BZCQB185	ISHARES MSCI INDIA UCITS ETF	INDIJA	0,11%
137	KR7329180004	HD HYUNDAI HEAVY INDUSTRIES CO LTD	JUŽNA KOREJA	0,11%
138	KYG4602S1057	HORIZON ROBOTICS	KITAJSKA	0,11%
139	CA6544846091	NIOCORP DEVELOPMENTS LTD	ZDA	0,11%
140	US4330001060	HIMS & HERS HEALTH INC	ZDA	0,10%
141	KR7034020008	DOOSAN ENERBILITY CO LTD	JUŽNA KOREJA	0,10%
142	GB0002634946	BAE SYSTEMS PLC	ZDRUŽENO KRALJESTVO	0,10%
143	FR0014005HJ9	OVH GROUPE SA	FRANCIJA	0,10%
144	KYG210961051	CHINA MENGNIU DAIRY CO LTD	KITAJSKA	0,10%
145	ID1000109507	BANK CENTRAL ASIA TBK PT	INDONEZIJA	0,10%
146	ZAE000109815	STANDARD BANK GROUP LTD	JUŽNA AFRIKA	0,10%
147	DE0005140008	DEUTSCHE BANK AG	NEMČIJA	0,10%
148	BE0974310428	X-FAB SILICON FOUNDRIES SE	BELGIJA	0,10%
149	GB00BVZK7T90	UNILEVER PLC	ZDRUŽENO KRALJESTVO	0,10%
150	US34959E1091	FORTINET INC	ZDA	0,09%
151	BMG2519Y1084	CREDICORP LTD	PERU	0,09%
152	GB00BDR05C01	NATIONAL GRID PLC	ZDRUŽENO KRALJESTVO	0,09%
153	US74164F1030	PRIMORIS SERVICES CORP	ZDA	0,09%
154	USY5217N1183	LARSEN & TOUBRO LTD	INDIJA	0,09%
155	US47215P1066	JD.COM INC	KITAJSKA	0,09%
156	ZAE000066304	FIRSTRAND LTD	JUŽNA AFRIKA	0,09%
157	DE000A3E00M1	IONOS GROUP SE	NEMČIJA	0,09%
158	CNE10000502	ZIJIN MINING GROUP CO LTD	KITAJSKA	0,09%
159	IE00BKPJY541	KRANESHARES ICBCUBS SSE STAR MARKET 50 INDEX UCITS ETF	IRSKA	0,09%
160	US40090E1064	GRUPO CIBEST SA	KOLUMBIJA	0,08%
161	GB00BP6MXD84	SHELL PLC	ZDRUŽENO KRALJESTVO	0,08%
162	KR7322310004	AUROS TECHNOLOGY INC	JUŽNA KOREJA	0,08%
163	US8334451098	SNOWFLAKE INC	ZDA	0,08%
164	US18915M1071	CLOUDFLARE INC	ZDA	0,08%
165	NO0013536151	KONGSBERG GRUPPEN ASA	NORVEŠKA	0,08%
166	DE0007030009	RHEINMETALL AG	NEMČIJA	0,08%
167	US4567881085	INFOSYS LTD	INDIJA	0,08%
168	US0028241000	ABBOTT LABORATORIES	ZDA	0,08%
169	FR0013227113	SOITEC	FRANCIJA	0,08%
170	US23804L1035	DATADOG INC	ZDA	0,08%
171	ZAE000066692	ASPEN PHARMACARE HOLDINGS LTD	JUŽNA AFRIKA	0,07%
172	IE00BJ38QD84	SS SPDR RUSSELL 2000 US SMALL CAP UCITS ETF	ZDA	0,07%
173	US78464A6982	STATE STREET SPDR S&P REGIONAL BANKING ETF	ZDA	0,07%
174	IE00B2QWCY14	ISHARES S&P SMALL CAP 600 UCITS ETF	ZDA	0,07%
175	US22160K1051	COSTCO WHOLESALE CORP	ZDA	0,07%
176	KYG596691041	MEITUAN-CLASS B	KITAJSKA	0,07%
177	CH0038863350	NESTLE SA	ŠVICA	0,07%
178	US09857L1089	BOOKING HOLDINGS INC	ZDA	0,07%
179	US7427181091	PROCTER & GAMBLE CO	ZDA	0,07%
180	US3032501047	FAIR ISAAC CORP	ZDA	0,07%
181	FR0000121014	LVMH MOET HENNESSY LOUIS VUITTON SE	FRANCIJA	0,07%
182	IT0003856405	LEONARDO SPA	ITALIJA	0,07%
183	US60937P1066	MONGODB INC	ZDA	0,06%
184	CA2926717083	ENERGY FUELS INC/CANADA	ZDA	0,06%
185	US7134481081	PEPSICO INC	ZDA	0,06%
186	US17133Q5027	CHUNGHWA TELECOM CO LTD	TAJVAN	0,06%
187	SE0003917798	SIVERS SEMICONDUCTORS AB	ŠVEDSKA	0,06%
188	US9311421039	WALMART INC	ZDA	0,06%
189	US3168411052	FIGMA INC	ZDA	0,06%
190	DE0006450000	LPKF LASER & ELECTRONICS SE	NEMČIJA	0,06%
191	GRS419003009	OPAP HOLDING SA	GRČIJA	0,06%
192	CA82509L1076	SHOPIFY INC	KANADA	0,06%
193	US98980G1022	ZSCALER INC	ZDA	0,05%
194	JP3765150002	HARMONIC DRIVE SYSTEMS INC	JAPONSKA	0,05%
195	GB0009619924	IQE PLC	ZDRUŽENO KRALJESTVO	0,05%
196	GB00BS3DYQ52	RASPBERRY PI HOLDINGS PLC	ZDRUŽENO KRALJESTVO	0,05%
197	US4370761029	HOME DEPOT INC	ZDA	0,05%
198	JP3555700008	TOWA CORP	JAPONSKA	0,05%
199	US23331A1097	DR HORTON INC	ZDA	0,05%
200	US4663131039	JABIL INC	ZDA	0,05%
201	IE00BMFNW783	US GLOBAL INVESTORS TRAVEL UCITS ETF	IRSKA	0,05%
202	FR0000121667	ESSILORLUXOTTICA SA	FRANCIJA	0,05%
203	JP3468000009	TAZMO CO LTD	JAPONSKA	0,05%
204	JP3900000005	MITSUBISHI HEAVY INDUSTRIES LTD	JAPONSKA	0,04%
205	US5260571048	LENNAR CORP-A	ZDA	0,04%
206	KR7489790006	HANWHA VISION CO LTD	JUŽNA KOREJA	0,04%
207	US4612021034	INTUIT INC	ZDA	0,04%

208	NL0012969182	ADYEN NV	NIZOZEMSKA	0,04%
209	US00724F1012	ADOBE INC	ZDA	0,04%
210	NL0009805522	NEBIUS GROUP NV	NIZOZEMSKA	0,04%
211	US83443Q1031	SOLSTICE ADVANCED MATERIALS INC	ZDA	0,03%
212	US6153942023	MOOG INC	ZDA	0,03%
213	US7391281067	POWELL INDUSTRIES INC	ZDA	0,03%
214	US0316521006	AMKOR TECHNOLOGY INC	ZDA	0,03%
215	US21873S1087	COREWEAVE INC	ZDA	0,03%
216	KYG3323L1005	FABRINET	TAJSKA	0,03%
217	US5322578056	LIGHTPATH TECHNOLOGIES INC	ZDA	0,02%
218	NO0013697029	KONGSBERG MARITIME AS	NORVEŠKA	0,02%
219	RU0009024277	LUKOIL PJSC	RUSIJA	0,00%
220	RU0007775219	MOBILE TELESYSTEMS PJSC	RUSIJA	0,00%
221	NL00150743A0	SHELL PLC	ZDRUŽENO KRALJESTVO	0,00%

Naložbe podsklada v obveznice in enote obvezniških ciljnih skladov na dan 29.05.2026

Št.	ISIN	Izdajatelj	Država	Delež v ČVS
1	XS2196322403	EXXON MOBIL CORP	ZDA	1,52%
2	XS2345317510	SVENSKA HANDELSBANKEN AB	ŠVEDSKA	1,40%
3	XS2027596530	REPUBLIC OF ROMANIA	ROMUNIJA	1,36%
4	XS2020670936	MEDTRONIC GLOBAL HOLDINGS SCA	LUKSEMBURG	1,32%
5	XS2148370211	BANK OF AMERICA CORP	ZDA	1,26%
6	XS3227899989	NOVA LJUBLJANSKA BANKA D.D.	SLOVENIJA	1,24%
7	FR0013505112	SANOFI SA	FRANCIJA	1,23%
8	IE00B66F4759	ISHARES EUR HIGH YIELD CORP BOND UCITS ETF	IRSKA	1,19%
9	XS1476654584	SHELL INTERNATIONAL FINANCE BV	NIZOZEMSKA	1,17%
10	XS2536431617	ANGLO AMERICAN CAPITAL PLC	ZDRUŽENO KRALJESTVO	1,11%
11	DE0001135366	BUNDESREPUBLIK DEUTSCHLAND BUNDESANLEIHE	NEMČIJA	1,10%
12	XS1629866432	AT&T INC	ZDA	1,04%
13	IT0005320665	INTESA SANPAOLO SPA	ITALIJA	0,92%
14	IT0005598989	UNICREDIT SPA	ITALIJA	0,89%
15	XS2312733871	FORVIA SE	FRANCIJA	0,89%
16	XS0934539726	ROBERT BOSCH INVESTMENT NEDERLAND BV	NIZOZEMSKA	0,83%
17	XS1196503137	BOOKING HOLDINGS INC	ZDA	0,83%
18	XS2971936948	REPUBLIC OF HUNGARY	MADŽARSKA	0,80%
19	XS2147889690	DIAGEO FINANCE PLC	ZDRUŽENO KRALJESTVO	0,78%
20	DE000DL19U23	DEUTSCHE BANK AG	NEMČIJA	0,78%
21	DE000A2GSCW3	MERCEDES-BENZ GROUP AG	NEMČIJA	0,76%
22	XS2970728205	SUDZUCKER INTERNATIONAL FINANCE BV	NIZOZEMSKA	0,69%
23	XS2298304499	BANCO SANTANDER SA	ŠPANIJA	0,67%
24	FR0013505260	CARREFOUR SA	FRANCIJA	0,60%
25	XS1664644983	BAT INTERNATIONAL FINANCE PLC	ZDRUŽENO KRALJESTVO	0,60%
26	XS3219356568	BARCLAYS PLC	ZDRUŽENO KRALJESTVO	0,57%
27	XS2526486159	NN GROUP NV	NIZOZEMSKA	0,56%
28	DE000A460DG7	DEUTSCHE BANK AG	NEMČIJA	0,54%
29	XS2152061904	VOLKSWAGEN FINANCIAL SERVICES AG	NEMČIJA	0,53%
30	XS1689535000	NORDEA BANK ABP	FINSKA	0,51%
31	XS1840618216	BAYER CAPITAL CORP BV	NIZOZEMSKA	0,50%
32	FR0013357852	CIE GENERALE DES ETABLISSEMENTS MICHELIN SCA	FRANCIJA	0,49%
33	IT0005690471	UNICREDIT SPA	ITALIJA	0,49%
34	XS0332257335	DEVELOPMENT BANK OF JAPAN INC	JAPONSKA	0,47%
35	XS2811096267	GLENCORE CAPITAL FINANCE DAC	IRSKA	0,47%
36	XS1492458044	UTAH ACQUISITION SUB INC	ZDA	0,46%
37	XS2902087423	BANK GOSPODARSTWA KRAJOWEGO	POLJSKA	0,44%
38	XS3221850228	SOCIETATEA NATIONALA DE GAZE NATURALE ROMGAZ SA	ROMUNIJA	0,44%
39	XS1203859928	BAT INTERNATIONAL FINANCE PLC	ZDRUŽENO KRALJESTVO	0,42%
40	XS2231331260	ZF FINANCE GMBH	NEMČIJA	0,37%
41	XS2373642102	BARCLAYS PLC	ZDRUŽENO KRALJESTVO	0,34%
42	XS2676863355	KONINKLIJKE PHILIPS NV	NIZOZEMSKA	0,29%
43	XS2726263911	MCDONALD'S CORP	ZDA	0,28%
44	XS2623956773	ENI SPA	ITALIJA	0,28%
45	XS3090933485	BULGARIAN ENERGY HOLDING EAD	BOLGARIJA	0,28%
46	FR001400EA16	VALEO SE	FRANCIJA	0,24%
47	FR001400M4O2	CREDIT AGRICOLE SA	FRANCIJA	0,19%
48	XS3255333315	GOLDMAN SACHS GROUP INC	ZDA	0,18%
49	XS2986317506	JPMORGAN CHASE & CO	ZDA	0,18%
50	XS2801963716	JEFFERIES FINANCIAL GROUP INC	ZDA	0,18%
51	XS3069291782	HSBC HOLDINGS PLC	ZDRUŽENO KRALJESTVO	0,15%
52	HRMRULO326A2	BOSQAR D.D.	HRVAŠKA	0,13%
53	XS2536941656	ABN AMRO BANK NV	NIZOZEMSKA	0,13%
54	XS2320459063	IMPERIAL BRANDS FINANCE NETHERLANDS BV	NIZOZEMSKA	0,12%
55	SI0022104499	GORENJSKA BANKA, D.D., KRANJ	SLOVENIJA	0,10%
56	SI0032105247	SIJ - SLOVENSKA INDUSTRIJA JEKLA D.D.	SLOVENIJA	0,09%
57	XS2884012332	POZAVAROVALNICA SAVA D.D.	SLOVENIJA	0,09%
58	XS2576550326	THAMES WATER UTILITIES FINANCE PLC	ZDRUŽENO KRALJESTVO	0,08%
59	XS2337253319	FEDEX CORP	ZDA	0,07%
60	XS2790333889	MORGAN STANLEY	ZDA	0,06%
61	SI0032104869	INCOM D.O.O.	SLOVENIJA	0,02%
62	XS2825558328	NOVA LJUBLJANSKA BANKA D.D.	SLOVENIJA	0,02%
63	XS1273458304	CITIGROUP INC	ZDA	0,01%

NLB Skladi – Naravni viri delniški

Podsklad NLB Skladi – Naravni viri delniški premoženje nalaga svetovno razpršeno v vse ključne gospodarske panoge, ki so povezane z naravnimi viri (energetika ter kovine in rudarstvo).

Naravni viri postajajo čedalje redkejši, povpraševanje po njih pa čedalje večje. Čeprav so cene naravnih virov (zlasti energije in rudnin) kratkoročno nepredvidljive (odvisne so tudi od geopolitičnih dejavnikov in kratkoročnih gospodarskih gibanj v svetu), je ocena, da se bodo naravni viri dolgoročno dražili, utemeljena. V tem primeru lahko ugodne donose pričakujejo tudi vlagatelji.

Opis petih največjih delniških naložb podsklada

- 1) **Exxon Mobil Corp.** je z združitvijo družb Exxon in Mobil leta 1999 postala ena največjih naftnih družb. Družba se ukvarja s črpanjem in proizvodnjo nafte ter plina, proizvodnjo elektrike in izkopom premoga ter mineralov. Exxon Mobil proizvaja tudi pogonska goriva, maziva in kemikalije.
- 2) **Chevron Corp** je ameriško podjetje, ki se ukvarja s črpanjem nafte in zemeljskega plina ter razvojem geotermalne energije. Dejavnost družbe obsega tudi proizvodnjo naftnih derivatov in transport.
- 3) **BHP Group Ltd.** je ena izmed največjih rudarskih družb na svetu in večinoma pridobiva železo, zlato, titan, baker in nikelj. V manjši meri tudi išče, črpa in rafinira nafto. Sedež družbe se nahaja v Avstraliji.
- 4) **Linde PLC** je nemško multinacionalno kemijsko podjetje, ki se ukvarja s proizvodnjo, distribucijo in procesiranjem različnih vrst industrijskega plina. Podjetje ponuja svoje storitve po celem svetu, predvsem za uporabo v zdravstvu, rafinerijah, proizvodni dejavnosti, kemični industriji, itd.
- 5) **Shell PLC** je angleško-nizozemska naftna družba, ki se ukvarja s črpanjem, iskanjem in transportom nafte ter zemeljskega plina. Poleg tega trži tudi ostale naftne proizvode in kemikalije.

NLB Skladi - Naravni viri delniški

Mesečno poročilo o poslovanju odprtega investicijskega sklada

29.05.2026

Osnovni podatki	30.04.2026	29.05.2026
Vrednost enote premoženja (VEP) v EUR	7,20	7,05
Čista vrednost sredstev (ČVS) v EUR	20.234.556	19.944.219

Kumulativna donosnost naložbe v investicijske kupone PS

v zadnjih 12 mesecih	+33,37%
v zadnjih 36 mesecih	+36,69%
v zadnjih 60 mesecih	+51,35%

Opozorilo: Pretekla donosnost naložbe ni pokazatelj njene donosnosti v prihodnosti. Vstopni in izstopni stroški zmanjšujejo prikazano donosnost.

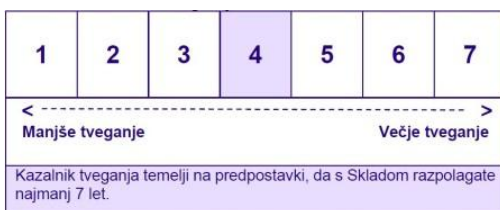
Neposredni stroški vlagatelja v podsklad

Najvišji vstopni stroški	3,00%
Najvišji izstopni stroški	1,00%

Gibanje vrednosti enote premoženja v zadnjih 36 mesecih (v EUR)



Zbirni kazalnik tveganja



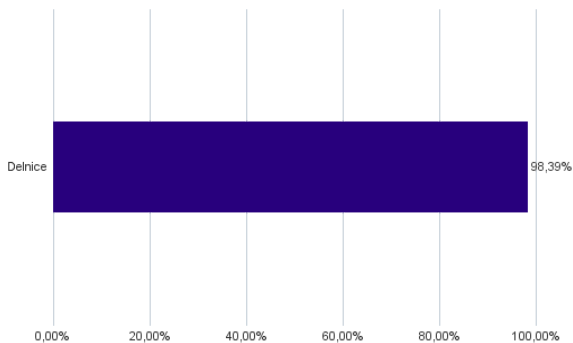
- Zbirni kazalnik tveganja je smernica glede stopnje tveganja Sklada v primerjavi z drugimi produkti.

- Prikazuje stopnjo verjetnosti, da bo Sklad izgubil vrednost zaradi tržnih gibanj ali ker ne moremo izplačati vlagatelja.

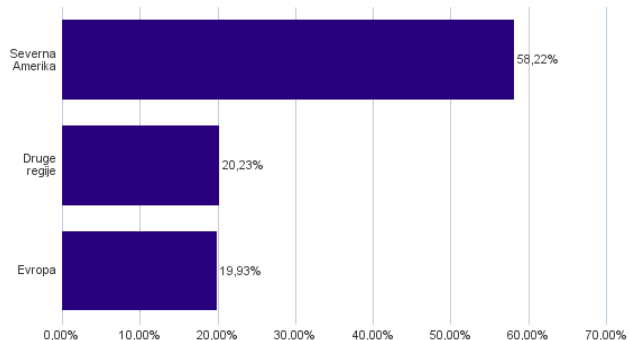
- Sklad smo razvrstili pod kazalnik 4 od 7, kar je srednji razred tveganja. Zbirni kazalnik tveganja temelji na oceni velikosti nihanja vrednosti enote premoženja. Vrednost enote premoženja Sklada z oceno 4 je lahko izpostavljena srednjim cenovnim nihanjem. V skladu z dejanskim poslovanjem Sklada v prihodnosti se lahko zbirni kazalnik tveganja spremeni. Najnižja kategorija ne pomeni naložbe brez tveganja.

- Sklad ne vsebuje nobene zaščite glede prihodnje tržne uspešnosti ali tržnega tveganja, zato lahko svojo naložbo delno ali v celoti izgubite.

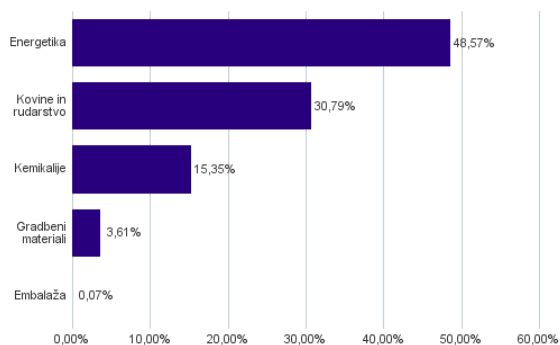
Sestava sredstev po tipih naložb



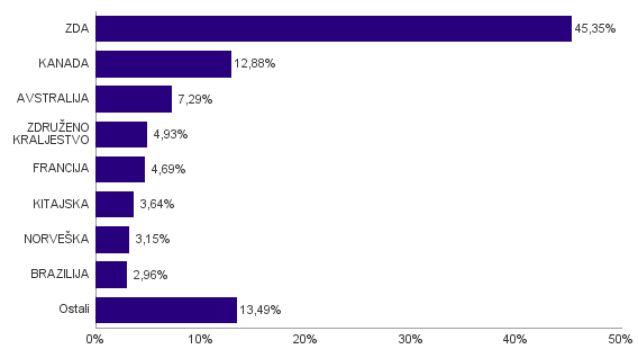
Geografska sestava naložb v delnice in enote delniških ciljnih skladov po regijah



Sestava naložb v delnice glede na dejavnost izdajatelja



Geografska sestava naložb v delnice in enote delniških ciljnih skladov po državah



Naložbe podsklada v delnice in enote ciljnih skladov na dan 29.05.2026

Št.	ISIN	Izdajatelj	Država	Delež v ČVS
1	US30231G1022	EXXON MOBIL CORP	ZDA	8,51%
2	US1667641005	CHEVRON CORP	ZDA	4,87%
3	US0886061086	BHP GROUP LTD	AVSTRALIJA	4,02%
4	IE000S9YS762	LINDE PLC	ZDA	3,43%
5	US7802593050	SHELL PLC	ZDRUŽENO KRALJESTVO	2,69%
6	FR0000120271	TOTALENERGIES SE	FRANCIJA	2,64%
7	CA13321L1085	CAMECO CORP	KANADA	2,43%
8	US20825C1045	CONOCOPHILLIPS	ZDA	2,36%
9	US9694571004	WILLIAMS COS INC/THE	ZDA	2,27%
10	CA9628791027	WHEATON PRECIOUS METALS CORP	KANADA	2,24%
11	CA3518581051	FRANCO-NEVADA CORP	KANADA	2,14%
12	FR0000120073	AIR LIQUIDE SA	FRANCIJA	2,05%
13	US35671D8570	FREEMPORT-MCMORAN INC	ZDA	1,91%
14	IE0001827041	CRH PLC	IRSKA	1,90%
15	CA29250N1050	ENBRIDGE INC	KANADA	1,89%
16	AU000000RIO1	RIO TINTO LTD	AVSTRALIJA	1,86%
17	US6516391066	NEWMONT CORP	ZDA	1,86%
18	NO0005052605	NORSK HYDRO ASA	NORVEŠKA	1,84%
19	US91912E1055	VALE SA	BRAZILIJA	1,75%
20	CA1363851017	CANADIAN NATURAL RESOURCES LTD	KANADA	1,66%
21	US91913Y1001	VALERO ENERGY CORP	ZDA	1,60%
22	US22052L1044	CORTEVA INC	ZDA	1,54%
23	AN8068571086	SLB LTD	ZDA	1,54%
24	US0556221044	BP PLC	ZDRUŽENO KRALJESTVO	1,51%
25	US56585A1025	MARATHON PETROLEUM CORP	ZDA	1,39%
26	JE00B4T3BW64	GLENCORE PLC	ŠVICA	1,37%
27	US29446M1027	EQUINOR ASA	NORVEŠKA	1,31%
28	US7185461040	PHILLIPS 66	ZDA	1,29%
29	US71654V4086	PETROLEO BRASILEIRO SA - PETROBRAS	BRAZILIJA	1,21%
30	MXP370841019	GRUPO MEXICO SAB DE CV	MEHIKA	1,20%
31	JP3371200001	SHIN-ETSU CHEMICAL CO LTD	JAPONSKA	1,17%
32	US05722G1004	BAKER HUGHES CO	ZDA	1,16%
33	US26875P1012	EOG RESOURCES INC	ZDA	1,10%
34	CNE100000502	ZIJIN MINING GROUP CO LTD	KITAJSKA	1,08%
35	CA8672241079	SUNCOR ENERGY INC	KANADA	1,04%
36	AU0000224040	WOODSIDE ENERGY GROUP LTD	AVSTRALIJA	1,03%
37	US6703461052	NUCOR CORP	ZDA	1,03%
38	US8243481061	SHERWIN-WILLIAMS CO	ZDA	0,98%
39	US25179M1036	DEVON ENERGY CORP	ZDA	0,92%
40	CNE100000114	CMOC GROUP LTD	KITAJSKA	0,88%
41	GB00B2QPKJ12	FRESNILLO PLC	MEHIKA	0,85%
42	CA4969024047	KINROSS GOLD CORP	KANADA	0,84%
43	PLPKN0000018	ORLEN SA	POLJSKA	0,84%
44	US16411R2085	CHENIERE ENERGY INC	ZDA	0,83%
45	US84265V1052	SOUTHERN COPPER CORP	ZDA	0,82%
46	DE0006047004	HEIDELBERG MATERIALS AG	NEMČIJA	0,79%
47	DE000BASF111	BASF SE	NEMČIJA	0,76%
48	GB00BTK05J60	ANGLO AMERICAN PLC	ZDRUŽENO KRALJESTVO	0,73%
49	US6745991058	OCCIDENTAL PETROLEUM CORP	ZDA	0,70%
50	KYG211501005	CHINA HONGQIAO GROUP LTD	KITAJSKA	0,69%
51	US26614N1028	DUPONT DE NEMOURS INC	ZDA	0,69%
52	US2788651006	ECOLAB INC	ZDA	0,66%
53	US2605571031	DOW INC	ZDA	0,64%
54	CNE1000031W9	GANFENG LITHIUM GROUP CO LTD	KITAJSKA	0,60%
55	US1252691001	CF INDUSTRIES HOLDINGS INC	ZDA	0,59%
56	US6826801036	ONEOK INC	ZDA	0,58%
57	US8336351056	SOCIEDAD QUIMICA Y MINERA DE CHILE SA	ČILE	0,54%
58	US0091581068	AIR PRODUCTS AND CHEMICALS INC	ZDA	0,52%
59	US6934831099	POSCO HOLDINGS INC	JUŽNA KOREJA	0,49%
60	CA5503721063	LUNDIN MINING CORP	KANADA	0,49%
61	AT0000743059	OMV AG	AVSTRIJA	0,47%
62	US0138721065	ALCOA CORP	ZDA	0,43%
63	JP3111200006	ASAHI KASEI CORP	JAPONSKA	0,40%
64	US0126531013	ALBEMARLE CORP	ZDA	0,39%
65	CNE1000003K3	JIANGXI COPPER CO LTD	KITAJSKA	0,39%
66	AU000000FMG4	FORTESCUE LTD	AVSTRALIJA	0,38%
67	IT0001347308	BUZZI SPA	ITALIJA	0,36%
68	JP3381000003	NIPPON STEEL CORP	JAPONSKA	0,34%
69	US1512908898	CEMEX SAB DE CV	MEHIKA	0,32%
70	US4132163001	HARMONY GOLD MINING CO LTD	JUŽNA AFRIKA	0,31%
71	LU1598757687	ARCELORMITTAL SA	LUKSEMBURG	0,30%
72	US88262P1021	TEXAS PACIFIC LAND CORP	ZDA	0,27%

73	DE000EVNK013	EVONIK INDUSTRIES AG	NEMČIJA	0,25%
74	US7594701077	RELIANCE INDUSTRIES LTD	INDIJA	0,24%
75	US5732841060	MARTIN MARIETTA MATERIALS INC	ZDA	0,24%
76	GB0000456144	ANTOFAGASTA PLC	ČILE	0,24%
77	US26884L1098	EQT CORP	ZDA	0,24%
78	CA53681J1030	LITHIUM AMERICAS CORP	KANADA	0,15%
79	ZAE000013181	VALTERRA PLATINUM LTD	JUŽNA AFRIKA	0,14%
80	JP3684000007	NITTO DENKO CORP	JAPONSKA	0,08%
81	CH0435377954	SIG GROUP AG	ŠVICA	0,07%
82	CH0418792922	SIKA AG	ŠVICA	0,06%
83	HK0001200002	ZIJIN GOLD INTERNATIONAL CO LTD	HONG KONG	0,02%
84	NL00150742Y2	ARCELORMITTAL SA	LUKSEMBURG	0,00%
85	RU0007661625	GAZPROM PJSC	RUSIJA	0,00%
86	RU0007288411	GMK NORILSKIY NICKEL PAO	RUSIJA	0,00%
87	RU0009024277	LUKOIL PJSC	RUSIJA	0,00%
88	RU000A0DKVS5	NOVATEK PJSC	RUSIJA	0,00%
89	RU0009046452	NOVOLIPETSK STEEL PJSC	RUSIJA	0,00%
90	RU000A0JNAA8	POLYUS PJSC	RUSIJA	0,00%
91	RU000A0J2Q06	ROSNEFT OIL CO PJSC	RUSIJA	0,00%
92	US8181503025	SEVERSTAL PAO	RUSIJA	0,00%

NLB Skladi – Nepremičnine delniški

Nepremičnine predstavljajo dodatno možnost razpršitve finančnih naložb. Največja pomanjkljivost naložb v nepremičnine je visok začetni vložek, nizka likvidnost in stroški njihovega vzdrževanja. Nepremičninski skladi tako postajajo vse resnejša alternativa kupovanju nepremičnin v naravi, saj odpravljajo večino prej naštetih pomanjkljivosti in so primerni tudi za manjše vlagatelje. Cilj podsklada NLB Skladi – Nepremičnine delniški je doseganje nadpovprečne donosnosti ob visoki ravni sprejetega tveganja z iskanjem naložbenih priložnosti v lastniških vrednostnih papirjev izdajateljev, ki jih uvrščamo v nepremičninske dejavnosti. Gibanje vrednosti enote premoženja podsklada bo podobno globalnemu gibanju vrednosti nepremičnin.

Opis petih največjih delniških naložb podsklada

- 1) **Welltower Inc** je ameriški investicijski sklad (REIT), ki sredstva vlaga predvsem v gradnjo in nakupe domov za ostarele, rehabilitacijske centre in oskrbna stanovanja. Za oddajo ima družba v lasti več kot 1400 nepremičnin v ZDA, Kanadi in Veliki Britaniji.
- 2) **Prologis Inc.** je nepremičninski investicijski sklad (REIT), ki se ukvarja z oddajanjem logističnih prostorov. Družba ima v lasti preko 3000 logističnih in distribucijskih objektov na ameriških, azijskih in evropskih trgih. Prologis Inc. je prisoten v 21 državah sveta, skupna površina objektov pa obsega 55 milijonov kvadratnih kilometrov.
- 3) **Equinix Inc.** je ameriški nepremičninski investicijski sklad (REIT) s sedežem v Kaliforniji. Podjetje se osredotoča na podatkovne centre, ki omogočajo hitro, učinkovito in zanesljivo shranjevanje podatkov. S podatkovnimi centri je družba prisotna v več kot 50 državah širom sveta.
- 4) **Realty Income**, je nepremičninski partner vodilnih svetovnih podjetij. Ustanovljeno leta 1969, podjetje vlaga v raznolike komercialne nepremičnine in ima na dan 31. decembra 2024 portfelj z več kot 15.600 nepremičninami v vseh 50 zveznih državah ZDA, Združenem kraljestvu in še v šestih drugih evropskih državah.
- 5) **Digital Realty Trust Inc.** je ameriški nepremičninski investicijski sklad (REIT), ki zagotavlja podatkovne centre, povezljivost in podatke v oblaku za podjetja pretežno v Severni Ameriki in Združenem kraljestvu. Podjetje trenutno upravlja z več kot 200 podatkovnimi prostori širom sveta.

NLB Skladi - Nepremičnine delniški

Mesečno poročilo o poslovanju odprtega investicijskega sklada

29.05.2026

Osnovni podatki	30.04.2026	29.05.2026
Vrednost enote premoženja (VEP) v EUR	7,30	7,17
Čista vrednost sredstev (ČVS) v EUR	2.668.800	2.625.898

Kumulativna donosnost naložbe v investicijske kupone PS

v zadnjih 12 mesecih	+4,55%
v zadnjih 36 mesecih	+12,87%
v zadnjih 60 mesecih	-5,93%

Opozorilo: Pretekla donosnost naložbe ni pokazatelj njene donosnosti v prihodnosti. Vstopni in izstopni stroški zmanjšujejo prikazano donosnost.

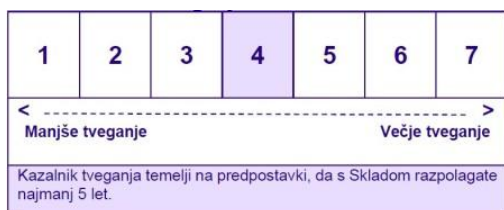
Neposredni stroški vlagatelja v podsklad

Najvišji vstopni stroški	3,00%
Najvišji izstopni stroški	1,00%

Gibanje vrednosti enote premoženja v zadnjih 36 mesecih (v EUR)



Zbirni kazalnik tveganja



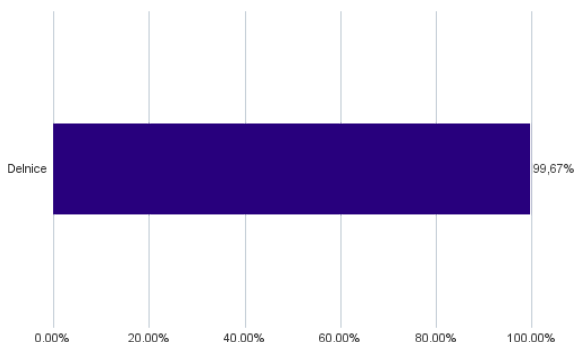
- Zbirni kazalnik tveganja je smernica glede stopnje tveganja Sklada v primerjavi z drugimi produkti.

- Prikazuje stopnjo verjetnosti, da bo Sklad izgubil vrednost zaradi tržnih gibanj ali ker ne moremo izplačati vlagatelja.

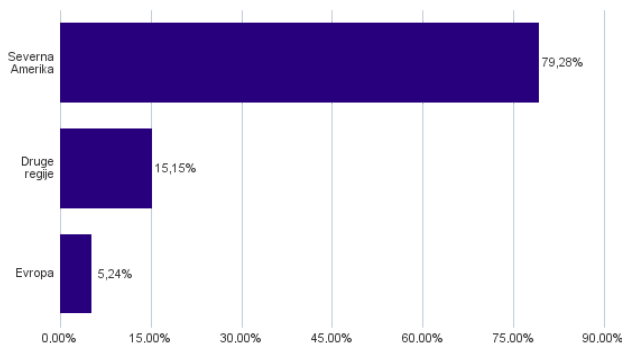
- - Sklad smo razvrstili pod kazalnik 4 od 7, kar je srednji razred tveganja. Zbirni kazalnik tveganja temelji na oceni velikosti nihanja vrednosti enote premoženja. Vrednost enote premoženja Sklada z oceno 4 je lahko izpostavljena srednjim cenovnim nihanjem. V skladu z dejanskim poslovanjem Sklada v prihodnosti se lahko zbirni kazalnik tveganja spremeni. Najnižja kategorija ne pomeni naložbe brez tveganja.

- Sklad ne vsebuje nobene zaščite glede prihodnje tržne uspešnosti ali tržnega tveganja, zato lahko svojo naložbo delno ali v celoti izgubite.

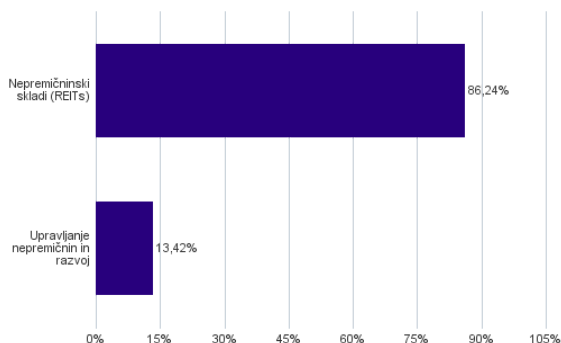
Sestava sredstev po tipih naložb



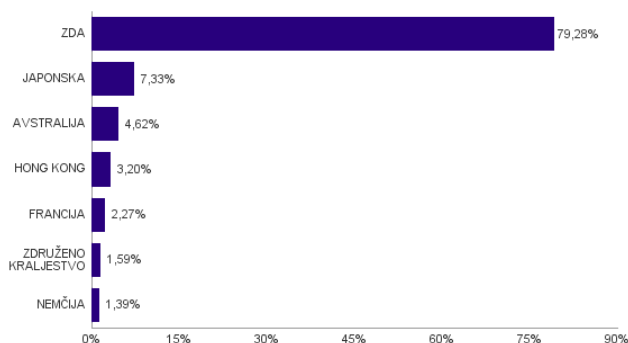
Geografska sestava naložb v delnice in enote delniških ciljnih skladov po regijah



Sestava naložb v delnice glede na skupino dejavnosti izdajatelja



Geografska sestava naložb v delnice in enote delniških ciljnih skladov po državah



Naložbe podsklada v delnice in enote ciljnih skladov na dan 29.05.2026

Št.	ISIN	Izdajatelj	Država	Delež v ČVS
1	US95040Q1040	WELLTOWER INC	ZDA	7,25%
2	US74340W1036	PROLOGIS INC	ZDA	7,13%
3	US29444U7000	EQUINIX INC	ZDA	6,29%
4	US7561091049	REALTY INCOME CORP	ZDA	5,15%
5	US2538681030	DIGITAL REALTY TRUST INC	ZDA	4,23%
6	US36467J1088	GAMING AND LEISURE PROPERTIES INC	ZDA	3,99%
7	US8288061091	SIMON PROPERTY GROUP INC	ZDA	3,89%
8	US92936U1097	WP CAREY INC	ZDA	3,80%
9	US03027X1000	AMERICAN TOWER CORP	ZDA	3,73%
10	US9256521090	VICI PROPERTIES INC	ZDA	3,69%
11	US92276F1003	VENTAS INC	ZDA	3,59%
12	AU000000GGM2	GOODMAN GROUP	AVSTRALIJA	3,27%
13	US74460D1090	PUBLIC STORAGE	ZDA	3,13%
14	US46284V1017	IRON MOUNTAIN INC	ZDA	3,02%
15	US30225T1025	EXTRA SPACE STORAGE INC	ZDA	2,41%
16	US44107P1049	HOST HOTELS & RESORTS INC	ZDA	2,33%
17	FR0013326246	UNIBAIL-RODAMCO-WESTFIELD	FRANCIJA	2,27%
18	US12504L1098	CBRE GROUP INC	ZDA	2,25%
19	JP3899600005	MITSUBISHI ESTATE CO LTD	JAPONSKA	2,17%
20	HK0016000132	SUN HUNG KAI PROPERTIES LTD	HONG KONG	2,09%
21	JP3893200000	mitsui fudosan CO LTD	JAPONSKA	1,98%
22	JP3409000001	SUMITOMO REALTY & DEVELOPMENT CO LTD	JAPONSKA	1,83%
23	US22822V1017	CROWN CASTLE INC	ZDA	1,80%
24	US29476L1070	EQUITY RESIDENTIAL	ZDA	1,71%
25	US46187W1071	INVITATION HOMES INC	ZDA	1,63%
26	US8666741041	SUN COMMUNITIES INC	ZDA	1,62%
27	GB00B5ZN1N88	SEGRO PLC	ZDRUŽENO KRALJESTVO	1,59%
28	US49446R1095	KIMCO REALTY CORP	ZDA	1,42%
29	DE000A1ML7J1	VONOVIA SE	NEMČIJA	1,39%
30	JP3505000004	DAIWA HOUSE INDUSTRY CO LTD	JAPONSKA	1,35%
31	AU000000SCG8	SCENTRE GROUP	AVSTRALIJA	1,35%
32	US9621661043	WEYERHAEUSER CO	ZDA	1,15%
33	HK0823032773	LINK REAL ESTATE INVESTMENT TRUST	HONG KONG	1,11%
34	US0534841012	AVALONBAY COMMUNITIES INC	ZDA	1,07%
35	US59522J1034	MID-AMERICA APARTMENT COMMUNITIES INC	ZDA	1,01%
36	US78410G1040	SBA COMMUNICATIONS CORP	ZDA	0,86%
37	US29472R1086	EQUITY LIFESTYLE PROPERTIES INC	ZDA	0,40%
38	US22160N1090	COSTAR GROUP INC	ZDA	0,37%
39	US0152711091	ALEXANDRIA REAL ESTATE EQUITIES INC	ZDA	0,36%

NLB Skladi – Obveznice visokih donosnosti

Obvezniške naložbe veljajo za manj tvegano in posledično tudi manj donosno naložbo. Z izbiro obveznic zunaj naložbenega razreda pa lahko dosežemo tudi višje donosnosti do dospelja. Cilj podsklada NLB Skladi – Obveznice visokih donosnosti je doseganje nadpovprečne donosnosti v primerjavi z obveznicami naložbenega razreda ob sprejeti rahlo nadpovprečni ravni tveganja. Podsklad bo nalagal zlasti v obveznice zunaj naložbenega razreda izdajateljev v razvitih evropskih državah in Severni Ameriki.

Opis petih največjih naložb podsklada

- 1) **Bombardier Inc.** je kanadski proizvajalec poslovnih in komercialnih letal, delov za letala, vlakov in rešitev pri upravljanju z železniškim prometom. Je tudi edina družba na svetu, ki proizvaja tako letala kot vlake.
- 2) **Kingdom of Bahrain** je suverena otoška država v Perzijskem zalivu in ena manjših, a finančno pomembnih držav v regiji Bližnjega vzhoda. Država izdaja obveznice na domačem in mednarodnih kapitalskih trgih za financiranje javnih izdatkov in proračunskih potreb. Gospodarstvo je tradicionalno temeljilo na nafti in zemeljskem plinu, v zadnjih letih pa se vse bolj usmerja v finančne storitve, bančništvo, turizem in predelovalno industrijo. Država se sooča s strukturnimi izzivi, kot so proračunski primanjkljaji, odvisnost od cen nafte in razmeroma visoka raven javnega dolga.
- 3) **Heathrow Finance PLC** je britansko podjetje, ki deluje kot finančni holding za Heathrow Airport Holdings, ki je upravljalca londonskega letališča Heathrow – enega najprometnejših letališč v Evropi. Podjetje ne opravlja operativnih dejavnosti, temveč služi kot vozlišče za upravljanje dolga in financiranje infrastrukturnih naložb v letališko skupino.
- 4) **CCO Holdings LLC / CCO Holdings Capital Corp** je ameriška holding družba v lasti Charter Communications, enega največjih ponudnikov kablinskih in telekomunikacijskih storitev v ZDA. Entiteti delujeta predvsem kot izdajatelja dolžniških instrumentov znotraj korporativne strukture Charter Communications in ne opravljata samostojnih operativnih dejavnosti. Prihodki skupine temeljijo na storitvah širokopasovnega interneta, kablanske televizije in telefonije za gospodinjstva ter poslovne stranke po vsej ZDA.
- 5) **Republic of South Africa** je suverena država na južni konici afriške celine in ena gospodarsko najpomembnejših držav v Afriki. Država izdaja obveznice na domačem in mednarodnih kapitalskih trgih za financiranje javnih izdatkov in infrastrukturnih projektov. Gospodarstvo temelji na rudarstvu, predelovalni industriji, finančnih storitvah in kmetijstvu, država pa se sooča s strukturnimi izzivi, kot so visoka brezposelnost, neenakost in težave z zanesljivostjo oskrbe z električno energijo.

NLB Skladi - Obveznice visokih donosnosti

Mesečno poročilo o poslovanju odprtega investicijskega sklada

29.05.2026

Osnovni podatki	30.04.2026	29.05.2026
Vrednost enote premoženja (VEP) v EUR	6,65	6,72
Čista vrednost sredstev (ČVS) v EUR	13.350.876	13.488.835

Kumulativna donosnost naložbe v investicijske kupone PS

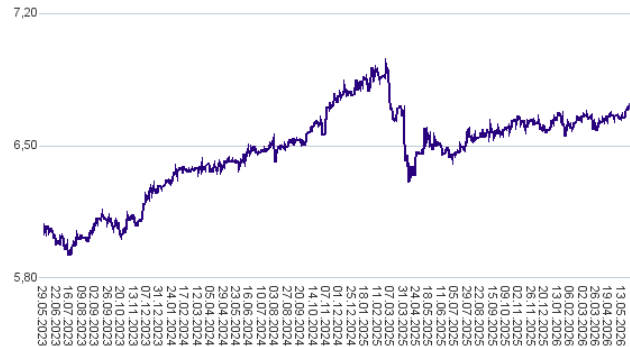
v zadnjih 12 mesecih	+2,87%
v zadnjih 36 mesecih	+11,64%
v zadnjih 60 mesecih	+14,53%

Opozorilo: Pretekla donosnost naložbe ni pokazatelj njene donosnosti v prihodnosti. Vstopni in izstopni stroški zmanjšujejo prikazano donosnost.

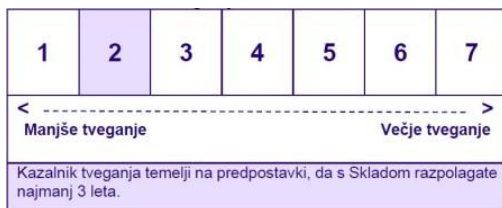
Neposredni stroški vlagatelja v podsklad

Najvišji vstopni stroški	1,50%
Najvišji izstopni stroški	0,50%

Gibanje vrednosti enote premoženja v zadnjih 36 mesecih (v EUR)



Zbirni kazalnik tveganja



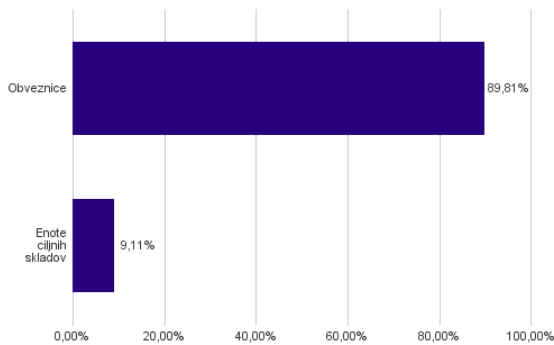
- Zbirni kazalnik tveganja je smernica glede stopnje tveganja Sklada v primerjavi z drugimi produkti.

- Prikazuje stopnjo verjetnosti, da bo Sklad izgubil vrednost zaradi tržnih gibanj ali ker ne moremo izplačati vlagatelja.

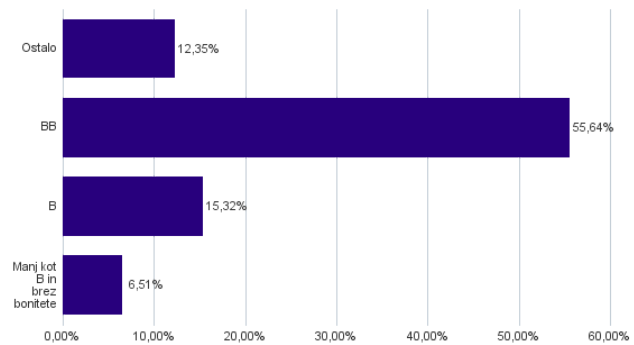
- Sklad smo razvrstili pod kazalnik 2 od 7, kar je nizek razred tveganja. Zbirni kazalnik tveganja temelji na oceni velikosti nihanja vrednosti enote premoženja. Vrednost enote premoženja Sklada z oceno 2 je lahko izpostavljena nizkim cenovnim nihanjem. V skladu z dejanskim poslovanjem Sklada v prihodnosti se lahko zbirni kazalnik tveganja spremeni. Najnižja kategorija ne pomeni naložbe brez tveganja.

- Sklad ne vsebuje nobene zaščite glede prihodnje tržne uspešnosti ali tržnega tveganja, zato lahko svojo naložbo delno ali v celoti izgubite.

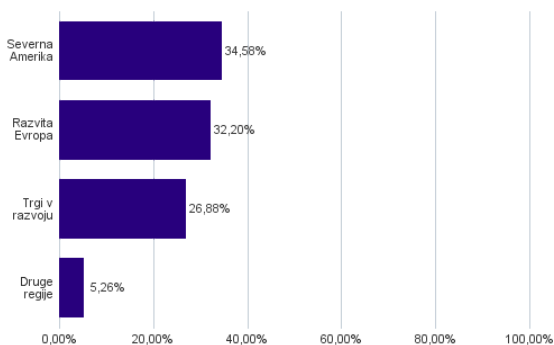
Sestava sredstev po tipih naložb



Bonitetna sestava naložb v obveznice



Geografska sestava naložb v obveznice in enote obvezniških ciljnih skladov po regijah



Naložbe podsklada v obveznice in enote obvezniških ciljnih skladov na dan 29.05.2026

Št.	ISIN	Izdajatelj	Država	Delež v ČVS
1	US09789C8872	BONDBLOXX CCC-RATED USD HIGH YIELD CORPORATE BOND ETF	ZDA	7,13%
2	USC10602BM88	BOMBARDIER INC	KANADA	4,07%
3	XS2058948451	KINGDOM OF BAHRAIN	BAHRAJN	3,71%
4	XS2782148261	HEATHROW FINANCE PLC	ZDRUŽENO KRALJESTVO	3,46%
5	USU12501BN87	CCO HOLDINGS LLC / CCO HOLDINGS CAPITAL CORP	ZDA	3,25%
6	XS3250317354	REPUBLIC OF SOUTH AFRICA	JUŽNA AFRIKA	3,21%
7	XS2829810923	REPUBLIC OF ROMANIA	ROMUNIJA	3,08%
8	DE000A460DG7	DEUTSCHE BANK AG	NEMČIJA	3,03%
9	XS2109813142	REPUBLIC OF ROMANIA	ROMUNIJA	2,93%
10	XS2720120596	METRO BANK HOLDINGS PLC	ZDRUŽENO KRALJESTVO	2,87%
11	USU19328AB62	COINBASE GLOBAL INC	ZDA	2,83%
12	US36162JAH95	GEO GROUP INC/THE	ZDA	2,79%
13	US195325EG61	COLOMBIA GOVERNMENT INTERNATIONAL BOND	KOLUMBIJA	2,71%
14	USQ60976AC35	MINERAL RESOURCES LTD	AVSTRALIJA	2,65%
15	US86562MDW73	SUMITOMO MITSUI FINANCIAL GROUP INC	JAPONSKA	2,62%
16	US501797AM65	BATH & BODY WORKS INC	ZDA	2,58%
17	US279158AN94	ECOPETROL SA	KOLUMBIJA	2,57%
18	USU46009AL77	IRON MOUNTAIN INC	ZDA	2,47%
19	AT0000A2HLC4	REPUBLIC OF AUSTRIA GOVERNMENT BOND	AVSTRIJA	2,39%
20	XS2965681633	DEUTSCHE LUFTHANSA AG	NEMČIJA	2,28%
21	US87927VAV09	TELECOM ITALIA CAPITAL SA	LUKSEMBURG	2,24%
22	DE000A2QP4D2	ISHARES BRAZIL LTN BRL GOVT BOND UCITS ETF DE	BRAZILIJA	1,98%
23	US71654QDE98	PETROLEOS MEXICANOS	MEHIKA	1,92%
24	US63938CAM01	NAVIENT CORP	ZDA	1,86%
25	USY6142NAE86	MONGOLIA GOVERNMENT INTERNATIONAL BOND	MONGOLIJA	1,83%
26	USU65478BV76	NISSAN MOTOR ACCEPTANCE CO LLC	ZDA	1,83%
27	XS2871478058	OCADO GROUP PLC	ZDRUŽENO KRALJESTVO	1,81%
28	USU66962AW85	NRG ENERGY INC	ZDA	1,79%
29	US058498AW66	BALL CORP	ZDA	1,75%
30	XS2287912450	VERISURE MIDHOLDING AB	ŠVEDSKA	1,59%
31	XS2864442376	AFFLELOU SAS	FRANCIJA	1,56%
32	XS3200137803	GORENJSKA BANKA, D.D., KRANJ	SLOVENIJA	1,55%
33	XS3227899989	NOVA LJUBLJANSKA BANKA D.D.	SLOVENIJA	1,54%
34	XS2980875376	ELIOR GROUP SA	FRANCIJA	1,50%
35	XS2389984175	EC FINANCE PLC	ZDRUŽENO KRALJESTVO	1,48%
36	USP2253TJN02	CEMEX SAB DE CV	MEHIKA	1,29%
37	US88033GDB32	TENET HEALTHCARE CORP	ZDA	1,28%
38	USP1850NAA92	BRASKEM IDESA SAPI	MEHIKA	0,87%
39	SI0022104499	GORENJSKA BANKA, D.D., KRANJ	SLOVENIJA	0,86%
40	SI0032104687	GEN-I, TRGOVANJE IN PRODAJA ELEKTRIČNE ENERGIJE, D.O.O.	SLOVENIJA	0,79%
41	HRMRULO326A2	BOSQAR D.D.	HRVAŠKA	0,78%
42	SI0032105171	TITUS GROUP D.O.O.	SLOVENIJA	0,76%
43	SI0032104869	INCOM D.O.O.	SLOVENIJA	0,76%
44	XS2884012332	POZAVAROVALNICA SAVA D.D.	SLOVENIJA	0,75%
45	XS2310511717	ARDAGH METAL PACKAGING FINANCE USA LLC	ZDA	0,71%
46	SI0032105247	SIJ - SLOVENSKA INDUSTRIJA JEKLA D.D.	SLOVENIJA	0,59%
47	XS2199597456	TK ELEVATOR MIDCO GMBH	NEMČIJA	0,25%
48	USU6422PAD07	NEW FORTRESS ENERGY INC	ZDA	0,25%
49	USL0183LAA72	ALTICE FRANCE LUX 3 / ALTICE HOLDINGS 1	LUKSEMBURG	0,15%

NLB Skladi – Podjetniške obveznice EUR

Podsklad NLB Skladi – Podjetniške obveznice EUR nalaga sredstva predvsem v obveznice visoko kakovostnih izdajateljev (zlasti družb, pa tudi držav) višjih in visokih bonitet na območju evra in kot takšen predstavlja osnovno naložbeno izbiro za vlagatelja, ki želi varčevati v obveznicah.

Vlagatelji na splošno posvečajo manj pozornosti naložbam v obvezniške sklade kot naložbam v delniške sklade, saj so delnice na prvi pogled zanimivejša in bolj dinamična naložbena kategorija, ki nudi višjo pričakovano donosnost od obveznic. Vendar pa naložb v obvezniške podsklade ne smemo zanemariti, saj se z njimi lahko naložbeno tveganje pri naložbah v delniške podsklade učinkovito uravna na raven, ki je za vlagatelja sprejemljiva. Obveznice so koristne tudi zato, ker so navadno pomemben delni ščit v časih splošnih padcev tečajev delnic na kapitalskih trgih. Med gospodarskim zastojem namreč tečaji delnic navadno padejo, nižanja obrestnih mer, s katerimi želijo centralne banke spodbuditi gospodarsko rast, pa ugodno vplivajo na donosnost obveznic.

Opis petih največjih naložb podsklada

- 1) **Exxon Mobil Corp.** je z združitvijo družb Exxon in Mobil leta 1999 postala ena največjih naftnih družb. Družba se ukvarja s črpanjem in proizvodnjo nafte ter plina, proizvodnjo elektrike in izkopom premoga ter mineralov. Exxon Mobil proizvaja tudi pogonska goriva, maziva in kemikalije.
- 2) Izdajatelj državne obveznice **ROMANI** je Romunija, vzhodnoevropska država in članica Evropske unije. Romunska vlada ima dve ključni prednostni nalogi: stabilizacijo javnih financ in spodbujanje gospodarske rasti.
- 3) **Barclays PLC** je ponudnik finančnih storitev, predvsem na področju komercialnega bančništva, investicijskega bančništva, upravljanja premoženja in drugih podobnih storitev. Sedež družbe se nahaja v Združenem kraljestvu.
- 4) **Medtronic PLC** je irsko podjetje, ki se ukvarja z razvojem in proizvodnjo medicinskih naprav. Specializirano je predvsem na področju naprav za zdravljenje bolezni srca in ožilja, pripomočkov za zdravljenje diabetesa ter pripomočkov za kirurgijo. Čeprav ima družba sedež na Irskem in posluje v več kot 100 državah po svetu, pridobi dobro polovico prihodkov v ZDA.
- 5) **Bundesrepublik Deutschland Bundesanleihe** je oznaka za zvezne obveznice, ki jih izdaja Republika Nemčija za financiranje državnih potreb na kapitalskih trgih. Nemške zvezne obveznice veljajo za eno najvarnejših naložb na svetu in služijo kot referenčni instrument za določanje obrestnih mer v evrskem območju. Izdaja teh vrednostnih papirjev je v pristojnosti Zvezne agencije za upravljanje finančnih dolgov (Finanzagentur), ki skrbi za učinkovito upravljanje državnega dolga.

NLB Skladi - Podjetniške obveznice EUR

Mesečno poročilo o poslovanju odprtega investicijskega sklada

29.05.2026

Osnovni podatki	30.04.2026	29.05.2026
Vrednost enote premoženja (VEP) v EUR	6,13	6,18
Čista vrednost sredstev (ČVS) v EUR	161.324.709	165.995.501

Kumulativna donosnost naložbe v investicijske kupone PS

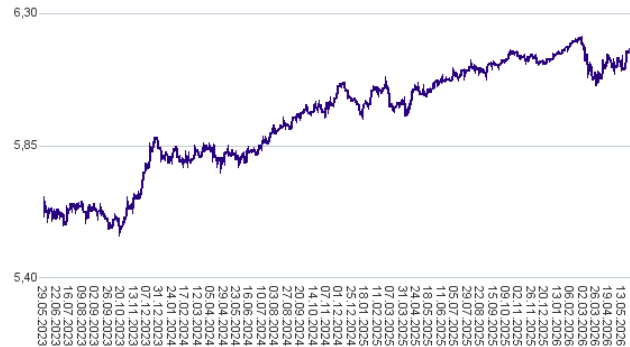
v zadnjih 12 mesecih	+1,90%
v zadnjih 36 mesecih	+10,28%
v zadnjih 60 mesecih	-2,42%

Opozorilo: Pretekla donosnost naložbe ni pokazatelj njene donosnosti v prihodnosti. Vstopni in izstopni stroški zmanjšujejo prikazano donosnost.

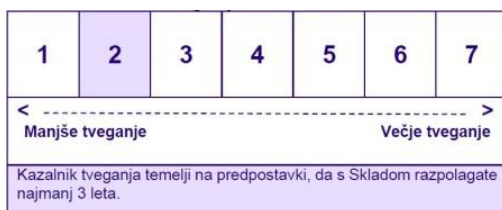
Neposredni stroški vlagatelja v podsklad

Najvišji vstopni stroški	1,50%
Najvišji izstopni stroški	0,50%

Gibanje vrednosti enote premoženja v zadnjih 36 mesecih (v EUR)



Zbirni kazalnik tveganja



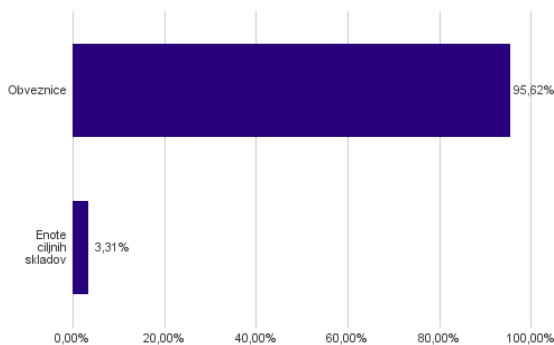
- Zbirni kazalnik tveganja je smernica glede stopnje tveganja Sklada v primerjavi z drugimi produkti.

- Prikazuje stopnjo verjetnosti, da bo Sklad izgubil vrednost zaradi tržnih gibanj ali ker ne moremo izplačati vlagatelja.

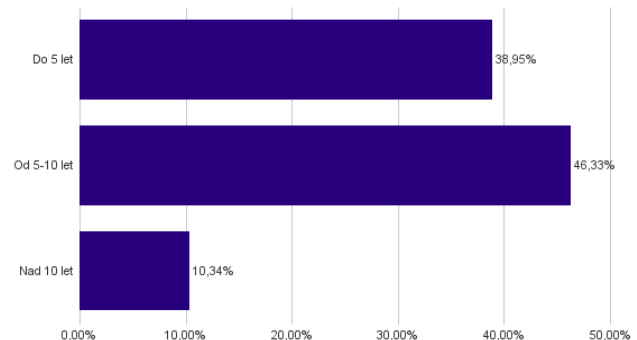
- Sklad smo razvrstili pod kazalnik 2 od 7, kar je nizek razred tveganja. Zbirni kazalnik tveganja temelji na oceni velikosti nihanja vrednosti enote premoženja. Vrednost enote premoženja Sklada z oceno 2 je lahko izpostavljena nizkim cenovnim nihanjem. V skladu z dejanskim poslovanjem Sklada v prihodnosti se lahko zbirni kazalnik tveganja spremeni. Najnižja kategorija ne pomeni naložbe brez tveganja.

- Sklad ne vsebuje nobene zaščite glede prihodnje tržne uspešnosti ali tržnega tveganja, zato lahko svojo naložbo delno ali v celoti izgubite.

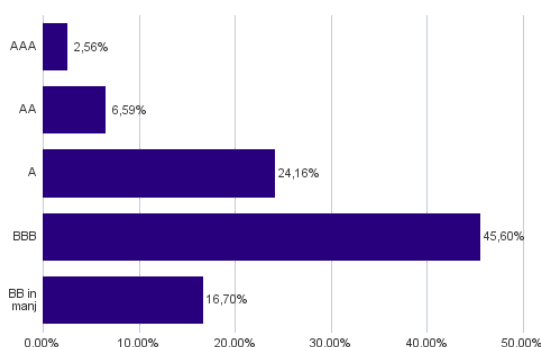
Sestava sredstev po tipih naložb



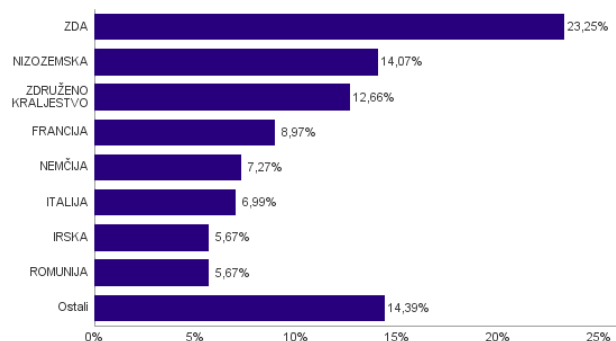
Sestava naložb v obveznice glede na njihovo ročnost



Bonitetna sestava naložb v obveznice



Geografska sestava naložb v obveznice in enote obvezniških ciljnih skladov po državah



Naložbe podsklada v obveznice in enote obvezniških ciljnih skladov na dan 29.05.2026

Št.	ISIN	Izdajatelj	Država	Delež v ČVS
1	XS2196322403	EXXON MOBIL CORP	ZDA	3,64%
2	XS2027596530	REPUBLIC OF ROMANIA	ROMUNIJA	3,50%
3	XS2373642102	BARCLAYS PLC	ZDRUŽENO KRALJESTVO	2,63%
4	XS2020670936	MEDTRONIC GLOBAL HOLDINGS SCA	LUKSEMBURG	2,57%
5	DE0001135366	BUNDESREPUBLIK DEUTSCHLAND BUNDESANLEIHE	NEMČIJA	2,56%
6	IE00B3F81R35	ISHARES CORE EUR CORP BOND UCI	IRSKA	2,53%
7	XS2148370211	BANK OF AMERICA CORP	ZDA	2,51%
8	XS2536431617	ANGLO AMERICAN CAPITAL PLC	ZDRUŽENO KRALJESTVO	2,49%
9	XS2337253319	FEDEX CORP	ZDA	2,47%
10	XS1492458044	UTAH ACQUISITION SUB INC	ZDA	2,44%
11	XS2726263911	MCDONALD'S CORP	ZDA	2,39%
12	XS2811096267	GLENCORE CAPITAL FINANCE DAC	IRSKA	2,36%
13	XS2312733871	FORVIA SE	FRANCIJA	2,34%
14	XS1629866432	AT&T INC	ZDA	2,30%
15	XS2676863355	KONINKLIJKE PHILIPS NV	NIZOZEMSKA	2,25%
16	XS1664644983	BAT INTERNATIONAL FINANCE PLC	ZDRUŽENO KRALJESTVO	2,23%
17	XS3221850228	SOCIETATEA NATIONALA DE GAZE NATURALE ROMGAZ SA	ROMUNIJA	2,16%
18	XS2320459063	IMPERIAL BRANDS FINANCE NETHERLANDS BV	NIZOZEMSKA	2,10%
19	XS2902087423	BANK GOSPODARSTWA KRAJOWEGO	POLJSKA	2,08%
20	IT0005598989	UNICREDIT SPA	ITALIJA	2,05%
21	FR001400M4O2	CREDIT AGRICOLE SA	FRANCIJA	1,99%
22	XS2231331260	ZF FINANCE GMBH	NEMČIJA	1,96%
23	XS2971936948	REPUBLIC OF HUNGARY	MADŽARSKA	1,95%
24	XS2147889690	DIAGEO FINANCE PLC	ZDRUŽENO KRALJESTVO	1,91%
25	XS2970728205	SUDZUCKER INTERNATIONAL FINANCE BV	NIZOZEMSKA	1,89%
26	XS2623956773	ENI SPA	ITALIJA	1,88%
27	XS3227899989	NOVA LJUBLJANSKA BANKA D.D.	SLOVENIJA	1,87%
28	XS3090933485	BULGARIAN ENERGY HOLDING EAD	BOLGARIJA	1,86%
29	IT0005320665	INTESA SANPAOLO SPA	ITALIJA	1,83%
30	XS2536941656	ABN AMRO BANK NV	NIZOZEMSKA	1,83%
31	XS1273458304	CITIGROUP INC	ZDA	1,73%
32	FR001400EA16	VALEO SE	FRANCIJA	1,71%
33	XS2790333889	MORGAN STANLEY	ZDA	1,53%
34	XS1991126431	COOPERATIEVE RABOBANK UA	NIZOZEMSKA	1,52%
35	XS2986317506	JPMORGAN CHASE & CO	ZDA	1,50%
36	XS3069291782	HSBC HOLDINGS PLC	ZDRUŽENO KRALJESTVO	1,40%
37	XS1840618216	BAYER CAPITAL CORP BV	NIZOZEMSKA	1,29%
38	XS0934539726	ROBERT BOSCH INVESTMENT NEDERLAND BV	NIZOZEMSKA	1,26%
39	XS2526486159	NN GROUP NV	NIZOZEMSKA	1,23%
40	DE000A460DGG	DEUTSCHE BANK AG	NEMČIJA	1,23%
41	IT0005690471	UNICREDIT SPA	ITALIJA	1,23%
42	XS3255333315	GOLDMAN SACHS GROUP INC	ZDA	1,22%
43	XS3219356568	BARCLAYS PLC	ZDRUŽENO KRALJESTVO	1,21%
44	FR001400XUR3	BANQUE FEDERATIVE DU CREDIT MUTUEL SA	FRANCIJA	1,20%
45	XS2801963716	JEFFERIES FINANCIAL GROUP INC	ZDA	0,92%
46	FR0013505260	CARREFOUR SA	FRANCIJA	0,91%
47	XS2152061904	VOLKSWAGEN FINANCIAL SERVICES AG	NEMČIJA	0,85%
48	IE00B66F4759	ISHARES EUR HIGH YIELD CORP BOND UCITS ETF	IRSKA	0,77%
49	XS1476654584	SHELL INTERNATIONAL FINANCE BV	NIZOZEMSKA	0,69%
50	FR0013357852	CIE GENERALE DES ETABLISSEMENTS MICHELIN SCA	FRANCIJA	0,69%
51	DE000DL19U23	DEUTSCHE BANK AG	NEMČIJA	0,60%
52	XS1196503137	BOOKING HOLDINGS INC	ZDA	0,60%
53	XS1203859928	BAT INTERNATIONAL FINANCE PLC	ZDRUŽENO KRALJESTVO	0,60%
54	XS2298304499	BANCO SANTANDER SA	ŠPANIJA	0,58%
55	SI0032105171	TITUS GROUP D.O.O.	SLOVENIJA	0,55%
56	AT000A2HLC4	REPUBLIC OF AUSTRIA GOVERNMENT BOND	AVSTRIJA	0,49%
57	XS2825558328	NOVA LJUBLJANSKA BANKA D.D.	SLOVENIJA	0,43%
58	XS2345317510	SVENSKA HANDELSBANKEN AB	ŠVEDSKA	0,40%
59	SI0022104499	GORENJSKA BANKA, D.D., KRANJ	SLOVENIJA	0,28%
60	SI0032104687	GEN-I, TRGOVANJE IN PRODAJA ELEKTRIČNE ENERGIJE, D.O.O.	SLOVENIJA	0,26%
61	HRMRUL0326A2	BOSQAR D.D.	HRVAŠKA	0,25%
62	XS3200137803	GORENJSKA BANKA, D.D., KRANJ	SLOVENIJA	0,25%
63	XS2576550326	THAMES WATER UTILITIES FINANCE PLC	ZDRUŽENO KRALJESTVO	0,20%
64	SI0032105247	SIJ - SLOVENSKA INDUSTRIJA JEKLA D.D.	SLOVENIJA	0,14%
65	SI0032104869	INCOM D.O.O.	SLOVENIJA	0,12%
66	XS2884012332	POZAVAROVALNICA SAVA D.D.	SLOVENIJA	0,12%
67	XS0332257335	DEVELOPMENT BANK OF JAPAN INC	JAPONSKA	0,06%
68	FR0014009EJ8	L'OREAL SA	FRANCIJA	0,06%
69	XS1134729794	NOVARTIS FINANCE SA	LUKSEMBURG	0,06%
70	XS1689535000	NORDEA BANK ABP	FINSKA	0,06%
71	DE000A2GSCW3	MERCEDES-BENZ GROUP AG	NEMČIJA	0,06%
72	FR0013505112	SANOFI SA	FRANCIJA	0,06%

NLB Skladi – Razvita Evropa delniški

Podsklad NLB Skladi – Razvita Evropa delniški je lahko dopolnilo ali nadomestilo za podsklad NLB Skladi – Svetovni razviti trgi delniški, saj premoženje nalaga izključno v delnice uveljavljenih evropskih izdajateljev. Premoženje v tem podskladu je nekoliko manj geografsko razpršeno, njegova dolgoročna donosnost pa bo odvisna predvsem od uspešnosti evropskega gospodarstva. Pomembna prednost podsklada NLB Skladi – Razvita Evropa delniški je, da vsebuje zelo malo valutnega tveganja (tveganja padca valut zunaj območja evra). Njegovo naložbeno tveganje je podobno naložbenemu tveganju podsklada NLB Skladi – Svetovni razviti trgi delniški, primeren pa je predvsem za tiste vlagatelje, ki ocenjujejo, da bo evropsko gospodarstvo v prihodnosti uspešnejše od svetovnega.

Opis petih največjih delniških naložb podsklada

- 1) **ASML Holding NV** je nizozemska družba, ki je ena izmed vodilnih v proizvodnji opreme za izdelavo polprevodnikov, s poudarkom na opremi za litografijo. Družba večinoma posluje s proizvajalci iz Koreje, Tajvana, ZDA in Japonske.
- 2) **UBS Group AG** je holdinška družba in izvaja svoje posle prek UBS AG in njenih hčerinskih družb. Družba obsega korporativni center in druge poslovne oddelke: upravljanje premoženja, upravljanje premoženja Amerike, osebno in poslovno bančništvo in investicijsko bančništvo.
- 3) **Raiffeisen Bank International AG** je avstrijska bančna skupina s sedežem na Dunaju, ki deluje predvsem v srednji, vzhodni in jugovzhodni Evropi. Skupina ponuja storitve za pravne in fizične osebe, vključno s korporativnim in investicijskim bančništvom, financiranjem malih in srednje velikih podjetij ter maloprodajnim bančništvom. Prisotna je v več kot desetih državah regije, kjer pogosto zaseda vodilne tržne položaje, in je del širše Raiffeisen bančne mreže, ki ima korenine v avstrijskem združenem bančništvu.
- 4) **Banco Santander SA** je španska banka, ki nudi klasične bančne storitve, kot so depoziti, potrošniški in hipotekarni krediti ter komercialno in privatno bančništvo. Poleg banka trži tudi druge storitve, med drugim zavarovanja, vzajemne sklade, storitve investicijskega bančništva ter svetovanje v postopkih prevzemov in združitvah.
- 5) **Novartis AG** izdeluje farmacevtske izdelke in produkte za zdravstveno nego. Zdravila proizvajajo predvsem na področju bolezni srca, dihal, nalezljivih bolezni, rakavih obolenj, nevroznanosti in dermatologije. Izdelujejo tudi cepiva in diagnostične naprave ter produkte namenjene veterini. Sedež družbe se nahaja v Švici.

NLB Skladi - Razvita Evropa delniški

Mesečno poročilo o poslovanju odprtega investicijskega sklada

29.05.2026

Osnovni podatki	30.04.2026	29.05.2026
Vrednost enote premoženja (VEP) v EUR	10,56	11,00
Čista vrednost sredstev (ČVS) v EUR	66.226.728	69.160.254

Kumulativna donosnost naložbe v investicijske kupone PS

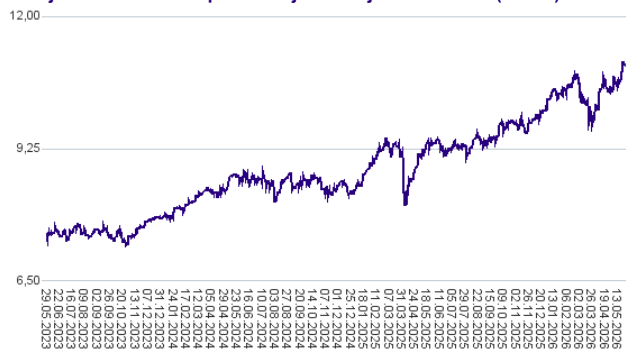
v zadnjih 12 mesecih	+17,83%
v zadnjih 36 mesecih	+47,07%
v zadnjih 60 mesecih	+58,49%

Opozorilo: Pretekla donosnost naložbe ni pokazatelj njene donosnosti v prihodnosti. Vstopni in izstopni stroški zmanjšujejo prikazano donosnost.

Neposredni stroški vlagatelja v podsklad

Najvišji vstopni stroški	3,00%
Najvišji izstopni stroški	1,00%

Gibanje vrednosti enote premoženja v zadnjih 36 mesecih (v EUR)



Zbirni kazalnik tveganja



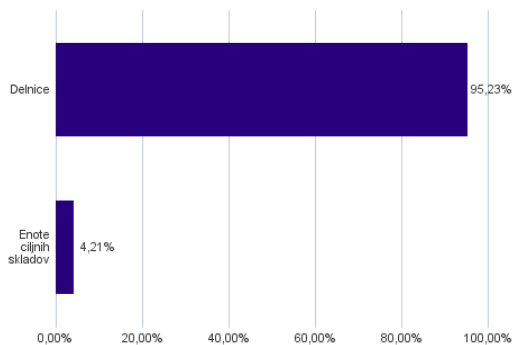
- Zbirni kazalnik tveganja je smernica glede stopnje tveganja Sklada v primerjavi z drugimi produkti.

- Prikazuje stopnjo verjetnosti, da bo Sklad izgubil vrednost zaradi tržnih gibanj ali ker ne moremo izplačati vlagatelja.

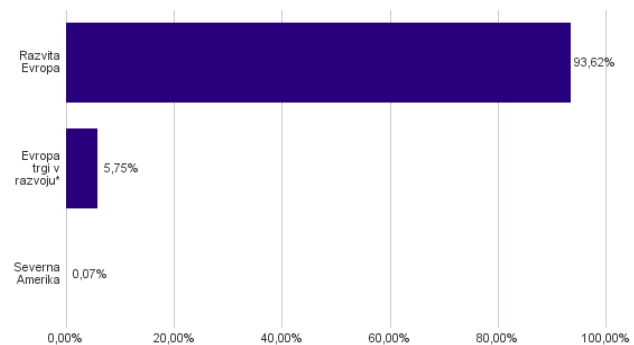
- Sklad smo razvrstili pod kazalnik 4 od 7, kar je srednji razred tveganja. Zbirni kazalnik tveganja temelji na oceni velikosti nihanja vrednosti enote premoženja. Vrednost enote premoženja Sklada z oceno 4 je lahko izpostavljena srednjim cenovnim nihanjem. V skladu z dejanskim poslovanjem Sklada v prihodnosti se lahko zbirni kazalnik tveganja spremeni. Najnižja kategorija ne pomeni naložbe brez tveganja.

- Sklad ne vsebuje nobene zaščite glede prihodnje tržne uspešnosti ali tržnega tveganja, zato lahko svojo naložbo delno ali v celoti izgubite.

Sestava sredstev po tipih naložb

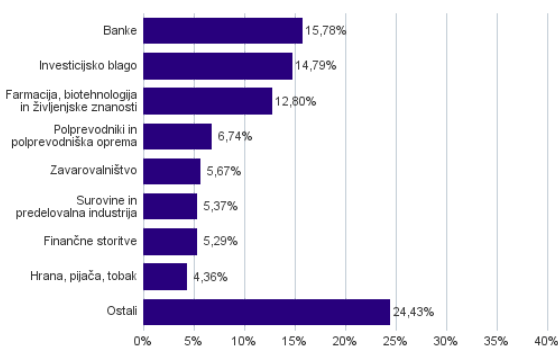


Geografska sestava naložb v delnice in enote delniških ciljnih skladov po regijah

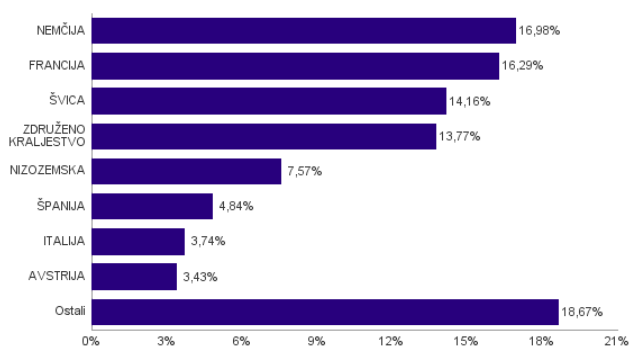


* Članice EU brez EU-15 in Slovenije

Sestava naložb v delnice glede na dejavnost izdajatelja



Geografska sestava naložb v delnice in enote delniških ciljnih skladov po državah



Naložbe podsklada v delnice in enote ciljnih skladov na dan 29.05.2026

Št.	ISIN	Izdajatelj	Država	Delež v ČVS
1	NL0010273215	ASML HOLDING NV	NIZOZEMSKA	4,58%
2	CH0244767585	UBS GROUP AG	ŠVICA	3,33%
3	AT0000606306	RAIFFEISEN BANK INTERNATIONAL AG	AVSTRIJA	3,02%
4	ES0113900J37	BANCO SANTANDER SA	ŠPANIJA	2,87%
5	CH0012005267	NOVARTIS AG	ŠVICA	2,77%
6	HRKOEIRA0009	KONČAR-ELEKTROINDUSTRIJA D.D.	HRVAŠKA	2,67%
7	FR0000131104	BNP PARIBAS SA	FRANCIJA	2,67%
8	NL0000235190	AIRBUS SE	FRANCIJA	2,63%
9	CH1499059983	ROCHE HOLDING AG	ŠVICA	2,51%
10	DE0007236101	SIEMENS AG	NEMČIJA	2,51%
11	GB0009895292	ASTRAZENECA PLC	ZDRUŽENO KRALJESTVO	2,44%
12	FR0000121972	SCHNEIDER ELECTRIC SE	FRANCIJA	2,25%
13	DE0006231004	INFINEON TECHNOLOGIES AG	NEMČIJA	2,16%
14	NL0011821202	ING GROEP NV	NIZOZEMSKA	2,03%
15	DE0007164600	SAP SE	NEMČIJA	2,00%
16	CH0038863350	NESTLE SA	ŠVICA	1,97%
17	DE0008404005	ALLIANZ SE	NEMČIJA	1,97%
18	US5394391099	LLOYDS BANKING GROUP PLC	ZDRUŽENO KRALJESTVO	1,81%
19	DE0005933923	ISHARES MDAX UCITS ETF DE	NEMČIJA	1,75%
20	FR0000120073	AIR LIQUIDE SA	FRANCIJA	1,67%
21	GB00B2B0DG97	RELX PLC	ZDRUŽENO KRALJESTVO	1,66%
22	US7672041008	RIO TINTO PLC	ZDRUŽENO KRALJESTVO	1,65%
23	GB00BP6MXD84	SHELL PLC	ZDRUŽENO KRALJESTVO	1,51%
24	FR0000073272	SAFRAN SA	FRANCIJA	1,50%
25	FR0000121014	LVMH MOET HENNESSY LOUIS VUITTON SE	FRANCIJA	1,47%
26	FI4000297767	NORDEA BANK ABP	FINSKA	1,45%
27	IE00B4M7GH52	ISHARES MSCI POLAND UCITS ETF	POLJSKA	1,41%
28	ES0144580Y14	IBERDROLA SA	ŠPANIJA	1,40%
29	FR0000120271	TOTALENERGIES SE	FRANCIJA	1,36%
30	DE0005552004	DEUTSCHE POST AG	NEMČIJA	1,31%
31	IT0003128367	ENEL SPA	ITALIJA	1,31%
32	DK0062498333	NOVO NORDISK A/S	DANSKA	1,30%
33	FI0009000681	NOKIA OYJ	FINSKA	1,25%
34	DE0005810055	DEUTSCHE BOERSE AG	NEMČIJA	1,22%
35	DE0005557508	DEUTSCHE TELEKOM AG	NEMČIJA	1,21%
36	CH0011075394	ZURICH INSURANCE GROUP AG	ŠVICA	1,16%
37	SI0031102120	KRKA D.D.	SLOVENIJA	1,07%
38	GB0002634946	BAE SYSTEMS PLC	ZDRUŽENO KRALJESTVO	1,07%
39	GB0002875804	BRITISH AMERICAN TOBACCO PLC	ZDRUŽENO KRALJESTVO	1,06%
40	DE0008430026	MUENCHENER RUECKVERSICHERUNGS-GESELLSCHAFT AG	NEMČIJA	1,06%
41	NO0010161896	DNB BANK ASA	NORVEŠKA	1,05%
42	LU1681044647	AMUNDI MSCI NORDIC UCITS ETF	LUKSEMBURG	1,05%
43	HU0000123096	RICHTER GEDEON NYRT	MADŽARSKA	1,04%
44	CH0210483332	CIE FINANCIERE RICHEMONT SA	ŠVICA	0,96%
45	SI0021110513	POZAVAROVALNICA SAVA D.D.	SLOVENIJA	0,92%
46	US66980N2036	NOVA LJUBLJANSKA BANKA D.D.	SLOVENIJA	0,87%
47	NL0011585146	FERRARI NV	ITALIJA	0,86%
48	GB00BD6K4575	COMPASS GROUP PLC	ZDRUŽENO KRALJESTVO	0,85%
49	US80105N1054	SANOFI SA	FRANCIJA	0,80%
50	FR0000052292	HERMES INTERNATIONAL SCA	FRANCIJA	0,77%
51	GB00BVZK7T90	UNILEVER PLC	ZDRUŽENO KRALJESTVO	0,77%
52	CH0418792922	SIKA AG	ŠVICA	0,76%
53	DE0007500001	THYSSENKRUPP AG	NEMČIJA	0,75%
54	BE0974293251	ANHEUSER-BUSCH INBEV SA/NV	BELGIJA	0,75%
55	FR0000120321	L'OREAL SA	FRANCIJA	0,68%
56	IT0003856405	LEONARDO SPA	ITALIJA	0,64%
57	PLSOFTB00016	ASSECO POLAND SA	POLJSKA	0,63%
58	LU1778762911	SPOTIFY TECHNOLOGY SA	ŠVEDSKA	0,60%
59	SE0007100581	ASSA ABLOY AB	ŠVEDSKA	0,59%
60	ES0148396007	INDUSTRIA DE DISEÑO TEXTIL SA	ŠPANIJA	0,57%
61	DE0008402215	HANNOVER RUECK SE	NEMČIJA	0,57%
62	US37733W2044	GSK PLC	ZDRUŽENO KRALJESTVO	0,56%
63	SE0015811963	INVESTOR AB	ŠVEDSKA	0,51%
64	AT0000746409	VERBUND AG	AVSTRIJA	0,40%
65	SE0021921269	SAAB AB	ŠVEDSKA	0,39%
66	NL0013654783	PROSUS NV	NIZOZEMSKA	0,38%
67	US25243Q2057	DIAGEO PLC	ZDRUŽENO KRALJESTVO	0,37%
68	IT0003132476	ENI SPA	ITALIJA	0,36%
69	SE0015961909	HEXAGON AB	ŠVEDSKA	0,36%
70	NL0011794037	KONINKLIJKE AHOLD DELHAIZE NV	NIZOZEMSKA	0,34%
71	IT0001347308	BUZZI SPA	ITALIJA	0,34%
72	FR0000121667	ESSILORLUXOTTICA SA	FRANCIJA	0,29%

73	CH0013841017	LONZA GROUP AG	ŠVICA	0,29%
74	DE000TKMS001	TKMS AG& CO KGAA	NEMČIJA	0,27%
75	NO0013536151	KONGSBERG GRUPPEN ASA	NORVEŠKA	0,24%
76	NL0012969182	ADYEN NV	NIZOZEMSKA	0,23%
77	IT0003153415	SNAM SPA	ITALIJA	0,23%
78	SI0031102153	PETROL D.D. LJUBLJANA	SLOVENIJA	0,21%
79	CH0010570767	CHOCOLADEFABRIKEN LINDT & SPRUENGLI AG	ŠVICA	0,21%
80	DE0007100000	MERCEDES-BENZ GROUP AG	NEMČIJA	0,20%
81	SI0031103805	CINKARNA METALURŠKO-KEMIČNA INDUSTRIJA CELJE, D.D.	SLOVENIJA	0,19%
82	FR0000125338	CAPGEMINI SE	FRANCIJA	0,19%
83	CH0008742519	SWISSCOM AG	ŠVICA	0,19%
84	SE0028329433	OCTAVE INTELLIGENCE PLC	ZDA	0,07%
85	NO0013697029	KONGSBERG MARITIME AS	NORVEŠKA	0,04%

NLB Skladi – Slovenija mešani

Slovenski kapitalni trg je kljub svoji majhnosti zanimiv za vlagatelje (še posebej za slovenske, saj ga bolje poznajo). Njegova pomembna značilnost je, da zaradi različnih razlogov v posameznih obdobjih prinaša precej drugačne donosnosti kot vodilni kapitalni trgi v Evropi in po svetu. Zaradi tega vlagatelju nudi možnost dodatne razpršitve naložb (zmanjševanja naložbenega tveganja, ne da bi se zato zmanjšala pričakovana donosnost naložb). Tudi za slovensko gospodarstvo podobno kot za druga dinamična gospodarstva v regiji velja, da ima v Evropski uniji nadpovprečno ugodno perspektivo. Čeprav je slika med uspešnostjo gospodarstva in dogodki na borzi v Sloveniji precej bolj zamegljena kot v državah z večjimi in bolj razvitimi kapitalnimi trgi, lahko dolgoročno uspešnost gospodarstva pripomore k ugodnim gibanjem na domači borzi.

Opis petih največjih delniških naložb podsklada

- 1) **Zavarovalnica Triglav d.d.**, je zavarovalnica, ki ponuja življenjska, premoženjska, avtomobilska in zdravstvena zavarovanja. V svoji lasti imajo tudi družbo za upravljanje vzajemnih skladov. So ena izmed vodilnih zavarovalnic v jugovzhodni Evropi.
- 2) **Nova Ljubljanska Banka (NLB) d.d.** je vodilna bančna in finančna skupina v Sloveniji, z močno prisotnostjo v jugovzhodni Evropi. NLB služi kot temeljna finančna institucija za posameznike, podjetja, in druge organizacije, ponujajoč celoten spekter bančnih in finančnih storitev, vključno z varčevalnimi in tekočimi računi, posojili, hipotekami, investicijskimi produkti, ter poslovno in osebno financiranje.
- 3) **Krka, d.d.** je slovenska farmacevtska družba, ki razvija in proizvaja farmacevtske ter kozmetične izdelke. Specializirana je za zdravljenje bolezni prebavil in dihal, dermatoloških in nalezljivih bolezni ter bolezni srca in ožilja. Pri izdelkih, ki jih je moč dobiti brez recepta, je osredotočena na zdravila za gripo in proti prehladu, alergijam, kašlju in za nego las in lasišča. Proizvaja tudi zdravila in izdelke za veterinarsko industrijo.
- 4) **Petrol d.d., Ljubljana** se ukvarja s predelavo in trženjem naftnih derivatov. Poleg tega upravlja tudi z bencinskimi servisi in pripadajočimi minimarketimi. Ravno tako so tudi ponudnik električne energije. Družba posluje v Sloveniji in na trgih jugovzhodne Evrope (Hrvaška, Srbija, Bosna in Hercegovina, Črna gora, Kosovo).
- 5) **Luka Koper, d.d.** upravlja s koprskim pristaniščem, ki je edino slovensko mednarodno tovorno pristanišče. Družba v koprskem pristanišču izvaja pristaniško in logistično dejavnost. V pristanišču obratuje preko več kot 10 specializiranih terminalov, kjer pretovarjajo in skladiščijo kontejnerje in avtomobile, pa tudi razsuti tovor, les in tekoči tovor.

NLB Skladi - Slovenija mešani

Mesečno poročilo o poslovanju odprtega investicijskega sklada

29.05.2026

Osnovni podatki	30.04.2026	29.05.2026
Vrednost enote premoženja (VEP) v EUR	13,48	13,65
Čista vrednost sredstev (ČVS) v EUR	103.814.340	107.004.869

Kumulativna donosnost naložbe v investicijske kupone PS

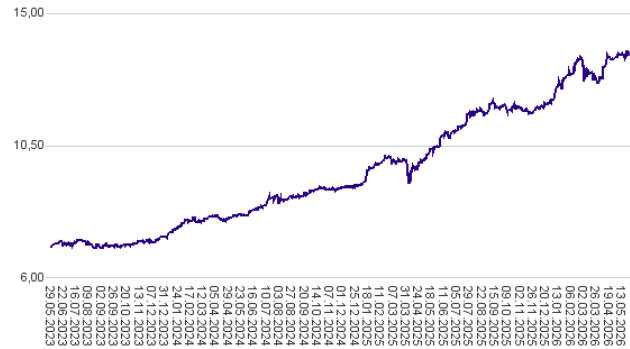
v zadnjih 12 mesecih	+30,26%
v zadnjih 36 mesecih	+93,87%
v zadnjih 60 mesecih	+113,94%

Opozorilo: Pretekla donosnost naložbe ni pokazatelj njene donosnosti v prihodnosti. Vstopni in izstopni stroški zmanjšujejo prikazano donosnost.

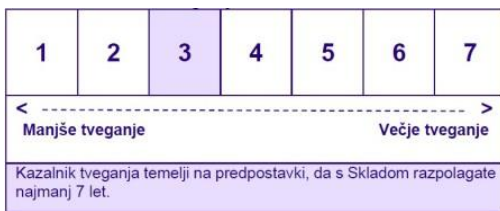
Neposredni stroški vlagatelja v podsklad

Najvišji vstopni stroški	3,00%
Najvišji izstopni stroški	1,00%

Gibanje vrednosti enote premoženja v zadnjih 36 mesecih (v EUR)



Zbirni kazalnik tveganja



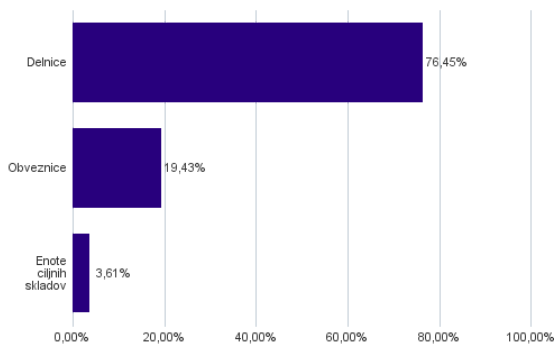
- Zbirni kazalnik tveganja je smernica glede stopnje tveganja Sklada v primerjavi z drugimi produkti.

- Prikazuje stopnjo verjetnosti, da bo Sklad izgubil vrednost zaradi tržnih gibanj ali ker ne moremo izplačati vlagatelja.

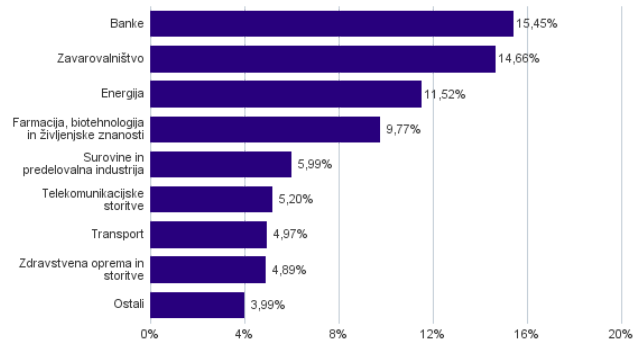
- Sklad smo razvrstili pod kazalnik 3 od 7, kar je srednje nizek razred tveganja. Zbirni kazalnik tveganja temelji na oceni velikosti nihanja vrednosti enote premoženja. Vrednost enote premoženja Sklada z oceno 3 je lahko izpostavljena srednje nizkim cenovnim nihanjem. V skladu z dejanskim poslovanjem Sklada v prihodnosti se lahko zbirni kazalnik tveganja spremeni. Najnižja kategorija ne pomeni naložbe brez tveganja.

- Sklad ne vsebuje nobene zaščite glede prihodnje tržne uspešnosti ali tržnega tveganja, zato lahko svojo naložbo delno ali v celoti izgubite.

Sestava sredstev po tipih naložb



Sestava naložb v delnice glede na dejavnost izdajatelja



Naložbe podsklada v delnice in enote delniških ciljnih skladov na dan 29.05.2026

Št.	ISIN	Izdajatelj	Država	Delež v ČVS
1	SI0021111651	ZAVAROVALNICA TRIGLAV D.D.	SLOVENIJA	9,87%
2	US66980N2036	NOVA LJUBLJANSKA BANKA D.D.	SLOVENIJA	9,81%
3	SI0031102120	KRKA D.D.	SLOVENIJA	9,77%
4	SI0031102153	PETROL D.D. LJUBLJANA	SLOVENIJA	9,71%
5	SI0031101346	LUKA KOPER D.D.	SLOVENIJA	4,97%
6	SI0031110453	SALUS LJUBLJANA D.D.	SLOVENIJA	4,89%
7	SI0031104290	TELEKOM SLOVENIJE D.D.	SLOVENIJA	4,85%
8	SI0021110513	POZAVAROVALNICA SAVA D.D.	SLOVENIJA	4,79%
9	SI0031103805	CINKARNA METALURŠKO-KEMIČNA INDUSTRIJA CELJE, D.D.	SLOVENIJA	4,74%
10	LU0908500753	AMUNDI CORE STOXX EUROPE 600 UCITS ETF	LUKSEMBURG	3,61%
11	IT0005239360	UNICREDIT SPA	ITALIJA	3,51%
12	HRKOEIRA0009	KONČAR-ELEKTROINDUSTRIJA D.D.	HRVAŠKA	3,22%
13	HU0000061726	OTP BANK NYRT	MADŽARSKA	2,13%
14	HU0000153937	MOL HUNGARIAN OIL & GAS PLC	MADŽARSKA	1,81%
15	SI0031108994	UNIOR D.D.	SLOVENIJA	0,73%
16	SI0031101304	MELAMIN KEMIČNA TOVARNA D.D.	SLOVENIJA	0,53%
17	HRMRULRB0008	BOSQAR D.D.	HRVAŠKA	0,36%
18	HRPODRRA0004	PODRAVKA PREHRAMBENA INDUSTRIJA D.D.	HRVAŠKA	0,36%
19	HRHT00RA0005	HRVATSKI TELEKOM D.D.	HRVAŠKA	0,35%
20	SI0031117813	EQUINOX NEPREMICNINE DD	SLOVENIJA	0,06%
21	SI0031118167	VZAJEMNA ZDRAVSTVENA ZAVAROVALNICA DVZ	SLOVENIJA	0,00%
22	RSNISHE79420	NIS AD NOVI SAD	SRBIJA	0,00%
22	SI0031117441	DATALAB AH D.D. - V LIKVIDACIJI	SLOVENIJA	0,00%

Naložbe podsklada v obveznice in enote obvezniških ciljnih skladov na dan 29.05.2026

Št.	ISIN	Izdajatelj	Oznaka	Država	Delež v ČVS
1	SI0002104576	REPUBLIKA SLOVENIJA	SLOREP 3 03/10/34	SLOVENIJA	7,11%
2	SI0002103842	REPUBLIKA SLOVENIJA	SLOREP 1.1875 03/14/29	SLOVENIJA	3,52%
3	SI0002105052	REPUBLIKA SLOVENIJA	SLOREP 3 1/8 07/02/35	SLOVENIJA	2,85%
4	SI0002105227	REPUBLIKA SLOVENIJA	SLOREP 3.275 03/12/36	SLOVENIJA	2,73%
5	SI0002103602	REPUBLIKA SLOVENIJA	SLOREP 2 1/4 03/03/32	SLOVENIJA	2,73%
6	HRMRULO326A2	BOSQAR D.D.	MRULCZ 4 5/8 06/18/32	HRVAŠKA	0,49%

NLB Skladi – Svetovni razviti trgi delniški

Podsklad NLB Skladi – Svetovni razviti trgi delniški nalaga premoženje v uveljavljene izdajateljce na največjih in najrazvitejših kapitalskih trgih v svetu (Evropa, Severna Amerika in Azija) v vseh ključnih gospodarskih panogah ter je eden izmed najbolj razpršenih delniških podskladov v naši ponudbi. Glavna prednost tega podsklada je ravno njegova odlična razpršitev, saj vlagatelj prevzema predvsem tveganje splošnega padca tečajev v svetu, tveganja, povezana s posamezno geografsko regijo, gospodarsko panogo ali posameznim izdajateljem, pa v bistveno manjši meri.

Opis petih največjih delniških naložb podsklada

- 1) **Alphabet Inc.** je holding, sestavljen iz različnih družb (Calico, Nest, Fiber, Google). Največja družba znotraj tega holdinga je Google, ki je najbolj poznan po internetnem brskalniku. Svetovno poznane so tudi storitve YouTube, Android, Chrome in Google Play. Prihodki podjetja prihajajo iz prodaje prostora za oglaševanje, aplikacij in računalništva v oblaku.
- 2) **Nvidia Corporation** je ameriško podjetje, ki oblikuje, razvija in trži tridimenzionalne (3D) grafične procesorje in povezano programsko opremo. pred približno desetimi leti pa se je podjetje poleg produktov, ki zagotavljajo interaktivno 3D grafiko za širši trg osebnih računalnikov, osredotočilo tudi na bolj kompleksna področja, kot so umetna inteligenca, avtonomna vožnja, ipd.
- 3) **Amazon.com Inc.** je ameriško multinacionalno podjetje, ki se je ob ustanovitvi ukvarjalo s spletno prodajo, kasneje pa je svoje poslovanje razširilo tudi na računalništvo v oblaku, digitalno pretakanje in umetno inteligenco. Podjetje je bilo ustanovljeno leta 1994, danes pa spada med veliko sedmerico ameriških tehnoloških podjetij.
- 4) **Apple Inc.** je ameriško podjetje, ki oblikuje, razvija in proizvaja osebne računalnike, tablice, mobilne naprave in druge digitalne naprave skupaj s pripadajočo programsko opremo. Poleg tega ponuja tudi različno dodatno programsko opremo in digitalne vsebine tretjih oseb.
- 5) **Microsoft Corporation** je ena vodilnih družb na področju informacijske tehnologije. Družba poleg razvoja operacijskih sistemov in programske opreme razvija in proizvaja osebne in tablične računalnike, igralne konzole, mobilne telefone in druge z računalništvom povezane produkte. V zadnjem obdobju vedno večji poudarek posveča razvoju storitev v oblakih.

NLB Skladi – Svetovni razviti trgi delniški

Mesečno poročilo o poslovanju odprtega investicijskega sklada

29.05.2026

Osnovni podatki	30.04.2026	29.05.2026
Vrednost enote premoženja (VEP) v EUR	16,19	17,05
Čista vrednost sredstev (ČVS) v EUR	299.261.388	315.690.671

Kumulativna donosnost naložbe v investicijske kupone PS

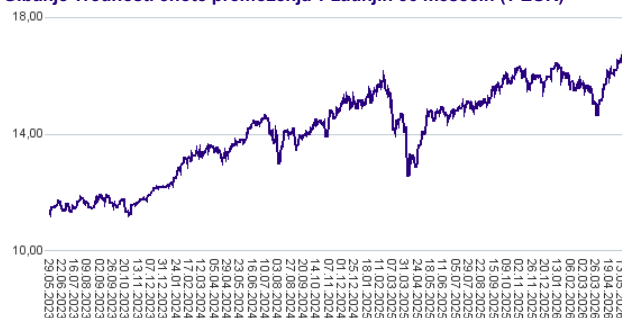
v zadnjih 12 mesecih	+15,36%
v zadnjih 36 mesecih	+49,49%
v zadnjih 60 mesecih	+66,46%

Opozorilo: Pretekla donosnost naložbe ni pokazatelj njene donosnosti v prihodnosti. Vstopni in izstopni stroški zmanjšujejo prikazano donosnost.

Neposredni stroški vlagatelja v podsklad

Najvišji vstopni stroški	3,00%
Najvišji izstopni stroški	1,00%

Gibanje vrednosti enote premoženja v zadnjih 36 mesecih (v EUR)



Zbirni kazalnik tveganja



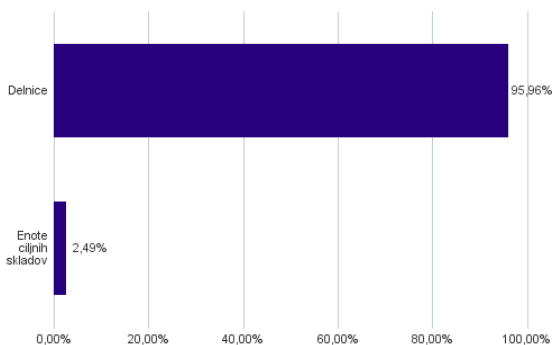
- Zbirni kazalnik tveganja je smernica glede stopnje tveganja Sklada v primerjavi z drugimi produkti.

- Prikazuje stopnjo verjetnosti, da bo Sklad izgubil vrednost zaradi tržnih gibanj ali ker ne moremo izplačati vlagatelja.

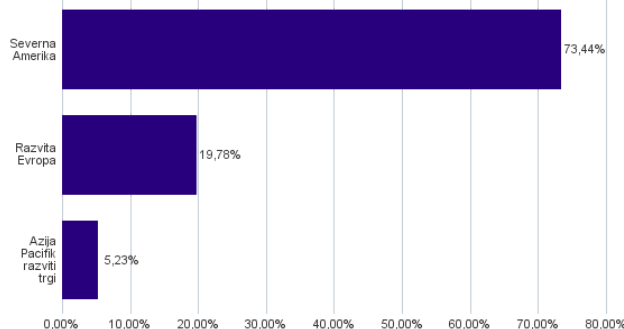
- Sklad smo razvrstili pod kazalnik 4 od 7, kar je srednji razred tveganja. Zbirni kazalnik tveganja temelji na oceni velikosti nihanja vrednosti enote premoženja. Vrednost enote premoženja Sklada z oceno 4 je lahko izpostavljena srednjim cenovnim nihanjem. V skladu z dejanskim poslovanjem Sklada v prihodnosti se lahko zbirni kazalnik tveganja spremeni. Najnižja kategorija ne pomeni naložbe brez tveganja.

- Sklad ne vsebuje nobene zaščite glede prihodnje tržne uspešnosti ali tržnega tveganja, zato lahko svojo naložbo delno ali v celoti izgubite.

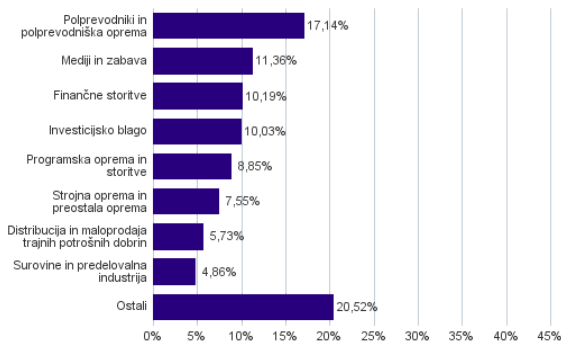
Sestava sredstev po tipih naložb



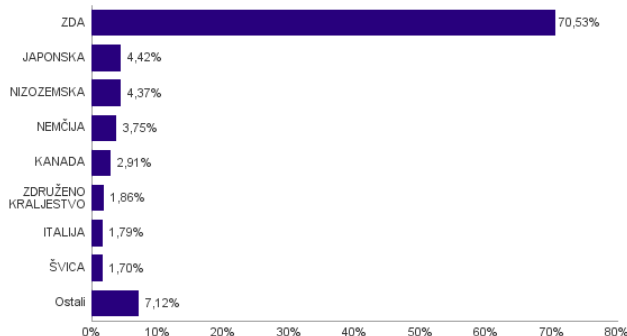
Geografska sestava naložb v delnice in enote delniških ciljnih skladov po regijah



Sestava naložb v delnice in enote delniških ciljnih skladov glede na dejavnost izdajatelja



Geografska sestava naložb v delnice in enote delniških ciljnih skladov po državah



Naložbe podsklada v delnice in eote delniških ciljnih skladov na dan 29.05.2026

Št.	ISIN	Izdajatelj	Država	Delež v ČVS
1	US02079K3059	ALPHABET INC	ZDA	6,40%
2	US67066G1040	NVIDIA CORP	ZDA	6,09%
3	US0231351067	AMAZON.COM INC	ZDA	5,73%
4	US0378331005	APPLE INC	ZDA	5,20%
5	US5949181045	MICROSOFT CORP	ZDA	4,64%
6	US0846707026	BERKSHIRE HATHAWAY INC	ZDA	3,88%
7	NL0010273215	ASML HOLDING NV	NIZOZEMSKA	3,71%
8	US11135F1012	BROADCOM INC.	ZDA	2,62%
9	US30303M1027	META PLATFORMS INC	ZDA	2,49%
10	US92826C8394	VISA INC	ZDA	2,47%
11	US57636Q1040	MASTERCARD INC	ZDA	2,20%
12	CA3039011026	FAIRFAX FINANCIAL HOLDINGS LTD	KANADA	1,98%
13	DK0062498333	NOVO NORDISK A/S	DANSKA	1,69%
14	US24703L2025	DELL TECHNOLOGIES INC	ZDA	1,44%
15	US7475251036	QUALCOMM INC	ZDA	1,33%
16	US5324571083	ELI LILLY & CO	ZDA	1,32%
17	CH0012221716	ABB LTD	ŠVICA	1,29%
18	DE0007236101	SIEMENS AG	NEMČIJA	1,25%
19	US4385161066	HONEYWELL INTERNATIONAL INC	ZDA	1,17%
20	US35671D8570	FREEPORT-MCMORAN INC	ZDA	1,16%
21	FR0000121972	SCHNEIDER ELECTRIC SE	FRANCIJA	1,10%
22	US22160K1051	COSTCO WHOLESALE CORP	ZDA	1,10%
23	US3696043013	GENERAL ELECTRIC CO	ZDA	1,10%
24	IE00B2QWCY14	ISHARES S&P SMALL CAP 600 UCITS ETF	ZDA	1,07%
25	JP3756600007	NINTENDO CO LTD	JAPONSKA	1,04%
26	US46625H1005	JPMORGAN CHASE & CO	ZDA	1,01%
27	JP3571400005	TOKYO ELECTRON LTD	JAPONSKA	1,00%
28	US65339F1012	NEXTERA ENERGY INC	ZDA	1,00%
29	CA11271J1075	BROOKFIELD CORP	KANADA	0,93%
30	US0404132054	ARISTA NETWORKS INC	ZDA	0,91%
31	DE0007164600	SAP SE	NEMČIJA	0,90%
32	US09857L1089	BOOKING HOLDINGS INC	ZDA	0,81%
33	IE000S9YS762	LINDE PLC	ZDA	0,80%
34	US68389X1054	ORACLE CORP	ZDA	0,78%
35	US1491231015	CATERPILLAR INC	ZDA	0,78%
36	US88160R1014	TESLA INC	ZDA	0,77%
37	US64110L1061	NETFLIX INC	ZDA	0,77%
38	IE00B53QDK08	ISHARES MSCI JAPAN UCITS ETF	JAPONSKA	0,76%
39	US90353T1007	UBER TECHNOLOGIES INC	ZDA	0,72%
40	US81762P1021	SERVICENOW INC	ZDA	0,70%
41	US22788C1053	CROWDSTRIKE HOLDINGS INC	ZDA	0,69%
42	US9311421039	WALMART INC	ZDA	0,68%
43	DE0006047004	HEIDELBERG MATERIALS AG	NEMČIJA	0,68%
44	IT0001347308	BUZZI SPA	ITALIJA	0,67%
45	LU1778762911	SPOTIFY TECHNOLOGY SA	ŠVEDSKA	0,66%
46	US30231G1022	EXXON MOBIL CORP	ZDA	0,66%
47	US7433151039	PROGRESSIVE CORP/THE	ZDA	0,66%
48	IE00B8KQN827	EATON CORP PLC	IRSKA	0,65%
49	US79466L3024	SALESFORCE INC	ZDA	0,62%
50	JP3902900004	MITSUBISHI UFJ FINANCIAL GROUP INC	JAPONSKA	0,60%
51	AU000000CBA7	COMMONWEALTH BANK OF AUSTRALIA	AVSTRALIJA	0,60%
52	US55405Y1001	MACOM TECHNOLOGY SOLUTIONS HOLDINGS INC	ZDA	0,60%
53	DE0007030009	RHEINMETALL AG	NEMČIJA	0,55%
54	GB0002634946	BAE SYSTEMS PLC	ZDRUŽENO KRALJESTVO	0,54%
55	US5951121038	MICRON TECHNOLOGY INC	ZDA	0,52%
56	GB0005405286	HSBC HOLDINGS PLC	ZDRUŽENO KRALJESTVO	0,51%
57	US5128073062	LAM RESEARCH CORP	ZDA	0,49%
58	US26614N1028	DUPONT DE NEMOURS INC	ZDA	0,48%
59	NL0011585146	FERRARI NV	ITALIJA	0,47%
60	JP3633400001	TOYOTA MOTOR CORP	JAPONSKA	0,47%
61	US46120E6023	INTUITIVE SURGICAL INC	ZDA	0,46%
62	US0530151036	AUTOMATIC DATA PROCESSING INC	ZDA	0,42%
63	GB0009895292	ASTRAZENECA PLC	ZDRUŽENO KRALJESTVO	0,42%
64	FR0000121014	LVMH MOET HENNESSY LOUIS VUITTON SE	FRANCIJA	0,40%
65	SE0021921269	SAAB AB	ŠVEDSKA	0,38%
66	NO0013536151	KONGSBERG GRUPPEN ASA	NORVEŠKA	0,37%
67	ES0113900J37	BANCO SANTANDER SA	ŠPANIJA	0,36%
68	NL0012969182	ADYEN NV	NIZOZEMSKA	0,36%
69	US91913Y1001	VALERO ENERGY CORP	ZDA	0,33%
70	IT0005239360	UNICREDIT SPA	ITALIJA	0,33%
71	IT0003856405	LEONARDO SPA	ITALIJA	0,32%
72	US00827B1061	AFFIRM HOLDINGS INC	ZDA	0,31%

73	GB00BP6MXD84	SHELL PLC	ZDRUŽENO KRALJESTVO	0,30%
74	IE00BYXG2H39	ISHARES NASDAQ US BIOTECHNOLOGY UCITS ETF	ZDA	0,28%
75	IE0001827041	CRH PLC	IRSKA	0,28%
76	JP3788600009	HITACHI LTD	JAPONSKA	0,27%
77	CH1243598427	SANDOZ GROUP AG	ŠVICA	0,27%
78	DE0006231004	INFINEON TECHNOLOGIES AG	NEMČIJA	0,25%
79	US00287Y1091	ABBVIE INC	ZDA	0,24%
80	US00724F1012	ADOBE INC	ZDA	0,24%
81	US83443Q1031	SOLSTICE ADVANCED MATERIALS INC	ZDA	0,24%
82	US5738741041	MARVELL TECHNOLOGY INC	ZDA	0,24%
83	IE00BJ38QD84	SS SPDR RUSSELL 2000 US SMALL CAP UCITS ETF	ZDA	0,22%
84	US0886061086	BHP GROUP LTD	AVSTRALIJA	0,21%
85	US69608A1088	PALANTIR TECHNOLOGIES INC	ZDA	0,21%
86	US6703461052	NUCOR CORP	ZDA	0,21%
87	NL0000334118	ASM INTERNATIONAL NV	NIZOZEMSKA	0,20%
88	US5719032022	MARRIOTT INTERNATIONAL INC/MD	ZDA	0,20%
89	US4781601046	JOHNSON & JOHNSON	ZDA	0,19%
90	US29446M1027	EQUINOR ASA	NORVEŠKA	0,18%
91	US92537N1081	VERTIV HOLDINGS CO	ZDA	0,18%
92	JP3435000009	SONY GROUP CORP	JAPONSKA	0,18%
93	US7134481081	PEPSICO INC	ZDA	0,17%
94	IE00BMF783	US GLOBAL INVESTORS TRAVEL UCITS ETF	IRSKA	0,16%
95	US91324P1021	UNITEDHEALTH GROUP INC	ZDA	0,15%
96	CH0435377954	SIG GROUP AG	ŠVICA	0,13%
97	US7427181091	PROCTER & GAMBLE CO	ZDA	0,13%
98	US29444U7000	EQUINIX INC	ZDA	0,13%
99	DE0008404005	ALLIANZ SE	NEMČIJA	0,12%
100	NL0000395903	WOLTERS KLUWER NV	NIZOZEMSKA	0,10%
101	JP3122400009	ADVANTEST CORP	JAPONSKA	0,10%
102	GB00BDR05C01	NATIONAL GRID PLC	ZDRUŽENO KRALJESTVO	0,09%
103	NO0013697029	KONGSBERG MARITIME AS	NORVEŠKA	0,07%
104	US81730H1095	SENTINELONE INC	ZDA	0,06%
105	US3377381088	FISERV INC	ZDA	0,05%
106	US2854091087	ELECTROMED INC	ZDA	0,01%

NLB Skladi – Trgi v razvoju delniški

Podsklad NLB Skladi – Trgi v razvoju delniški vsebuje dobro razpršene naložbe v delnice izdajateljev iz vseh ključnih gospodarstev trgov v razvoju (zlasti azijskih, južnoameriških in evropskih) iz različnih gospodarskih panog. Za gospodarstva, kot so indijsko, kitajsko in južnoameriška, se pričakuje, da bodo v prihodnosti rasla hitreje kot razvita gospodarstva. Zaradi manjše razvitosti teh gospodarstev in njihovega visokega potenciala so ta pričakovanja utemeljena. Če se bodo uresničila, lahko nadpovprečne donosnosti pričakujejo tudi vlagatelji na te trge. Tovrstne naložbe so bolj tvegane kot naložbe v razvite kapitalske trge, zato je dobra geografska in panožna razpršenost, ki jo nudi ta podsklad, pomembna prednost. Kljub nadpovprečnemu tveganju naložb na trgih, v katere nalaga podsklad, vlagatelj, ki v podsklad razporedi do 20 % svojega delniškega premoženja, naložbenega tveganja celotnega delniškega premoženja ne bo močnejše povečal, saj bo premoženje dodatno razpršil. Pomembna značilnost trgov v razvoju ("emerging markets") je namreč, da je donosnost tamkajšnjih delnic zlasti dolgoročno podpovprečno povezana z donosnostjo delnic na razvitih kapitalskih trgih.

Opis petih največjih delniških naložb podsklada

- 1) **SK Hynix Inc.** je južnokorejsko podjetje, specializirano za proizvodnjo polprevodniških izdelkov, vključno z DRAM in NAND flash spominskimi čipi. Podjetje je drugi največji proizvajalec DRAM čipov na svetu in eden od vodilnih proizvajalcev NAND flash spomina, ki služi kot ključna komponenta v različnih elektronskih napravah, kot so mobilni telefoni, USB ključki in strežniki. SK Hynix se osredotoča na inovacije in razvoj visokozmogljivih, visokokapacitetnih polprevodniških rešitev, da bi zadostil naraščajočim zahtevam tehnološkega razvoja. Podjetje ima proizvodne enote in raziskovalne centre po vsem svetu, s čimer zagotavlja globalno prisotnost in konkurenčnost na trgu polprevodnikov.
- 2) **Taiwan Semiconductor** je tajvanska družba, ustanovljena leta 1987, ki se ukvarja z izdelovanjem polprevodnikov oziroma integriranih vezij, ponuja pa tudi ostale storitve, povezane s svojo dejavnostjo. Izdelki podjetja se uporabljajo za osebni računalnik (računalnike) in periferne izdelke, informacijske aplikacije, žične in brezžične komunikacijske sisteme, industrijsko opremo, UI strojno opremo, potrošniško elektroniko, kot so digitalni televizorji, igralne konzole in digitalni fotoaparati.
- 3) **Samsung Electronics** je južnokorejski konglomerat, ki proizvaja široko paleto elektronskih izdelkov in opreme, kot so osebni računalniki, monitorji, televizorji, gospodinjski aparati, printerji, mobilni telefoni ter tudi polprevodniki. Samsung ima svoje podružnice tudi v drugih industrijah: oglaševalska industrija, ladjedelnice, gradbeništvo in orožarstvo.
- 4) **United Microelectronics Corp** je tajvanska družba, ki se ukvarja z izdelovanjem polprevodnikov oziroma integriranih vezij, glavne trge pa predstavljajo Azija, Evropa in ZDA.
- 5) **Polski Koncern Naftowy ORLEN Spółka Akcyjna** je poljska energetska družba, ki se skupaj s svojimi podružnicami ukvarja s črpanjem, predelavo, rafiniranjem in skladiščenjem surove nafte. Poleg tega družba proizvaja, distribuira in prenaša električno in toplotno energijo.

NLB Skladi - Trgi v razvoju delniški

Mesečno poročilo o poslovanju odprtega investicijskega sklada

29.05.2026

Osnovni podatki	30.04.2026	29.05.2026
Vrednost enote premoženja (VEP) v EUR	10,29	11,23
Čista vrednost sredstev (ČVS) v EUR	43.101.510	47.668.994

Kumulativna donosnost naložbe v investicijske kupone PS

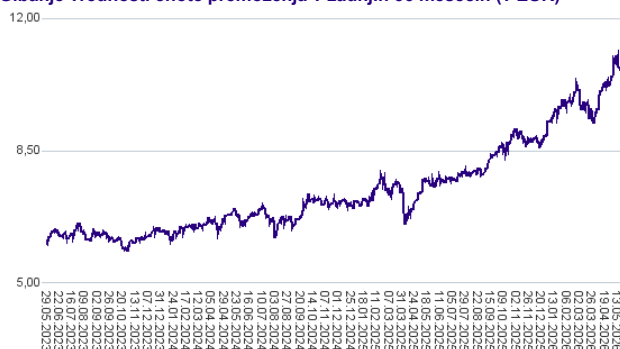
v zadnjih 12 mesecih	+45,93%
v zadnjih 36 mesecih	+83,28%
v zadnjih 60 mesecih	+72,61%

Opozorilo: Pretekla donosnost naložbe ni pokazatelj njene donosnosti v prihodnosti. Vstopni in izstopni stroški zmanjšujejo prikazano donosnost.

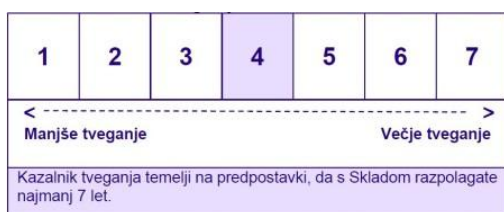
Neposredni stroški vlagatelja v podsklad

Najvišji vstopni stroški	3,00%
Najvišji izstopni stroški	1,00%

Gibanje vrednosti enote premoženja v zadnjih 36 mesecih (v EUR)



Zbirni kazalnik tveganja



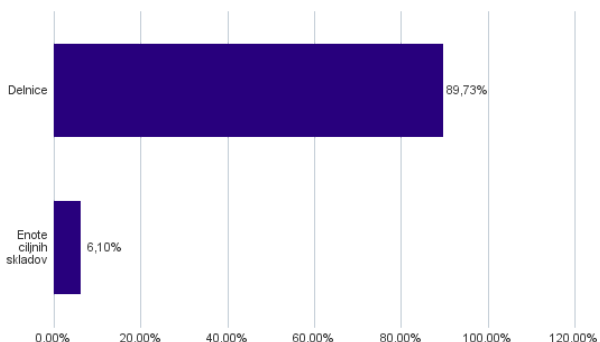
- Zbirni kazalnik tveganja je smernica glede stopnje tveganja Sklada v primerjavi z drugimi produkti.

- Prikazuje stopnjo verjetnosti, da bo Sklad izgubil vrednost zaradi tržnih gibanj ali ker ne moremo izplačati vlagatelja.

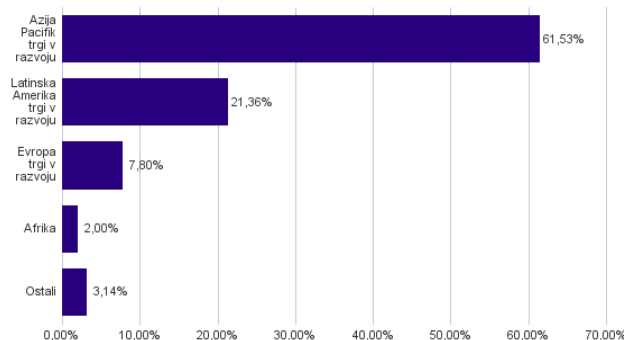
- Sklad smo razvrstili pod kazalnik 4 od 7, kar je srednji razred tveganja. Zbirni kazalnik tveganja temelji na oceni velikosti nihanja vrednosti enote premoženja. Vrednost enote premoženja Sklada z oceno 4 je lahko izpostavljena srednjim cenovnim nihanjem. V skladu z dejanskim poslovanjem Sklada v prihodnosti se lahko zbirni kazalnik tveganja spremeni. Najnižja kategorija ne pomeni naložbe brez tveganja.

- Sklad ne vsebuje nobene zaščite glede prihodnje tržne uspešnosti ali tržnega tveganja, zato lahko svojo naložbo delno ali v celoti izgubite.

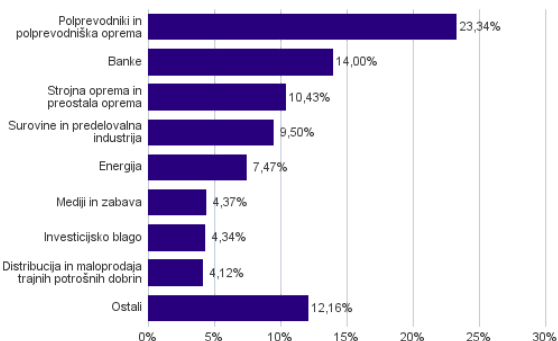
Sestava sredstev po tipih naložb



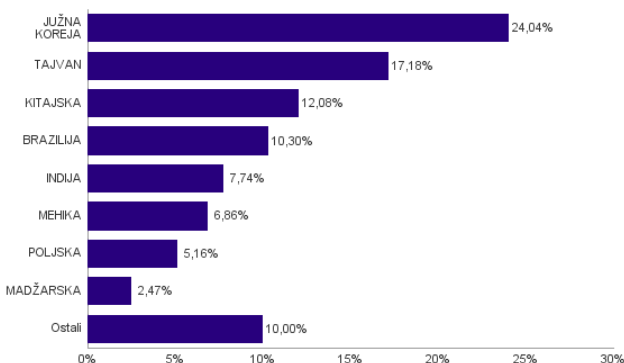
Geografska sestava naložb v delnice in enote delniških ciljnih skladov po regijah



Sestava naložb v delnice glede na dejavnost izdajatelja



Geografska sestava naložb v delnice in enote delniških ciljnih skladov po državah



Podsklad NLB Skladi – Visoko rastoča gospodarstva delniški se je 24. 9. 2021 na podlagi sprememb pravil upravljanja krovnega sklada preimenoval v podsklad NLB Skladi – Trgi v razvoju delniški.

Naložbe podsklada v delnice in enote delniških ciljnih skladov na dan 29.05.2026

Št.	ISIN	Izdajatelj	Država	Delež v ČVS
1	KR7000660001	SK HYNIX INC	JUŽNA KOREJA	9,92%
2	US8740391003	TAIWAN SEMICONDUCTOR MANUFACTURING CO LTD	TAJVAN	9,42%
3	US7960508882	SAMSUNG ELECTRONICS CO LTD	JUŽNA KOREJA	6,73%
4	US9108734057	UNITED MICROELECTRONICS CORP	TAJVAN	3,20%
5	PLPKN0000018	ORLEN SA	POLJSKA	2,81%
6	US4380908057	HON HAI PRECISION INDUSTRY CO LTD	TAJVAN	2,66%
7	KYG875721634	TENCENT HOLDINGS LTD	KITAJSKA	2,65%
8	US91912E1055	VALE SA	BRAZILIJA	2,60%
9	KR7012450003	HANWHA AEROSPACE CO LTD	JUŽNA KOREJA	2,39%
10	US71654V4086	PETROLEO BRASILEIRO SA - PETROBRAS	BRAZILIJA	2,37%
11	KYG017191142	ALIBABA GROUP HOLDING LTD	HONG KONG	2,34%
12	MXP370841019	GRUPO MEXICO SAB DE CV	MEHIKA	2,24%
13	IE00B5W4TY14	ISHARES MSCI KOREA UCITS ETF USD ACC	JUŽNA KOREJA	1,94%
14	US4655621062	ITAU UNIBANCO HOLDING SA	BRAZILIJA	1,85%
15	HU0000061726	OTP BANK NYRT	MADŽARSKA	1,73%
16	US8336351056	SOCIEDAD QUIMICA Y MINERA DE CHILE SA	ČILE	1,55%
17	KYG6683N1034	NU HOLDINGS LTD/CAYMAN ISLANDS	BRAZILIJA	1,54%
18	US45104G1040	ICICI BANK LTD	INDIJA	1,42%
19	US7594701077	RELIANCE INDUSTRIES LTD	INDIJA	1,41%
20	US40415F1012	HDFC BANK LTD	INDIJA	1,29%
21	ZAE000018123	GOLD FIELDS LTD	JUŽNA AFRIKA	1,28%
22	IE00BZCQB185	ISHARES MSCI INDIA UCITS ETF	INDIJA	1,26%
23	BMG2519Y1084	CREDICORP LTD	PERU	1,23%
24	PLPKO0000016	POWSZECHNA KASA OSZCZEDNOSCI BANK POLSKI SA	POLJSKA	1,23%
25	USY5217N1183	LARSEN & TOUBRO LTD	INDIJA	1,16%
26	US02390A1016	AMERICA MOVIL SAB DE CV	MEHIKA	1,14%
27	IE00B4M7GH52	ISHARES MSCI POLAND UCITS ETF	POLJSKA	1,12%
28	MX01GA000004	GRUPO AEROPORT DEL PACIFIC - B	MEHIKA	1,06%
29	KYG9830T1067	XIAOMI CORP	KITAJSKA	1,04%
30	US4567881085	INFOSYS LTD	INDIJA	1,03%
31	US02319V1035	AMBEV SA	BRAZILIJA	0,92%
32	CNE1000002H1	CHINA CONSTRUCTION BANK CORP	KITAJSKA	0,88%
33	CNE1000003W8	PETROCHINA CO LTD	KITAJSKA	0,88%
34	MXP370711014	GRUPO FINANCIERO BANORTE SAB DE CV	MEHIKA	0,85%
35	CNE100000296	BYD CO LTD	KITAJSKA	0,84%
36	US6934831099	POSCO HOLDINGS INC	JUŽNA KOREJA	0,83%
37	US3444191064	FOMENTO ECONOMICO MEXICANO SAB DE CV	MEHIKA	0,81%
38	KYG6427A1022	NETEASE INC	KITAJSKA	0,80%
39	HU0000123096	RICHTER GEDEON NYRT	MADŽARSKA	0,75%
40	US00215W1009	ASE TECHNOLOGY HOLDING CO LTD	TAJVAN	0,72%
41	IE00B0M63623	ISHARES MSCI TAIWAN UCITS ETF	TAJVAN	0,71%
42	CNE1000003X6	PING AN INSURANCE GROUP CO OF CHINA LTD	KITAJSKA	0,69%
43	CNE1000003G1	INDUSTRIAL & COMMERCIAL BANK OF CHINA LTD	KITAJSKA	0,69%
44	US15234Q2075	AXIA ENERGIA	BRAZILIJA	0,65%
45	KYG3066L1014	ENN ENERGY HOLDINGS LTD	KITAJSKA	0,63%
46	US37950E2596	GLOBAL X MSCI ARGENTINA ETF	ARGENTINA	0,62%
47	KYG596691041	MEITUAN-CLASS B	KITAJSKA	0,60%
48	KR7138040001	MERITZ FINANCIAL GROUP INC	JUŽNA KOREJA	0,58%
49	US0595201064	BANCO DE CHILE	ČILE	0,56%
50	US47215P1066	JD.COM INC	KITAJSKA	0,52%
51	KR7051910008	LG CHEM LTD	JUŽNA KOREJA	0,50%
52	MX01WA0000038	WAL-MART DE MEXICO SAB DE CV	MEHIKA	0,49%
53	US17133Q5027	CHUNGHWA TELECOM CO LTD	TAJVAN	0,47%
54	ZAE000351946	NASPERS LTD	JUŽNA AFRIKA	0,47%
55	KR7035420009	NAVER CORP	JUŽNA KOREJA	0,47%
56	CNE100000502	ZIJIN MINING GROUP CO LTD	KITAJSKA	0,45%
57	KYG070341048	BAIDU INC	KITAJSKA	0,45%
58	KR7373220003	LG ENERGY SOLUTION LTD	JUŽNA KOREJA	0,42%
59	US15236F1003	AXIA ENERGIA	BRAZILIJA	0,32%
60	CNE1000005Y4	JL MAG RARE-EARTH CO LTD	KITAJSKA	0,31%
61	US7223041028	PDD HOLDINGS INC	IRSKA	0,30%
62	ID1000109507	BANK CENTRAL ASIA TBK PT	INDONEZIJA	0,29%
63	IE00B5WHFQ43	ISHARES MSCI MEXICO CAPPED UCITS ETF	MEHIKA	0,27%
64	US48241A1051	KB FINANCIAL GROUP INC	JUŽNA KOREJA	0,26%
65	US58733R1023	MERCADOLIBRE INC	URUGVAJ	0,24%
66	US98980A1051	ZTO EXPRESS CAYMAN INC	KITAJSKA	0,24%
67	US7156841063	TELKOM INDONESIA PERSERO TBK PT	INDONEZIJA	0,21%
68	ZAE000066304	FIRSTRAND LTD	JUŽNA AFRIKA	0,21%
69	IE00BKPY541	KRANESHARES ICBCUBS SSE STAR MARKET 50 INDEX UCITS ETF	IRSKA	0,19%
70	US22266T1097	COUPANG INC	ZDA	0,18%
71	USY541641194	MAHINDRA & MAHINDRA LTD	INDIJA	0,17%
72	TRAAKBNK91N6	AKBANK T.A.S.	TURČIJA	0,17%

73	KYG970081173	WUXI BIOLOGICS CAYMAN INC	KITAJSKA	0,15%
74	KYG040111059	ANTA SPORTS PRODUCTS LTD	KITAJSKA	0,09%
75	HK0000218211	HUA HONG SEMICONDUCTOR LTD	KITAJSKA	0,07%
76	HK0002007356	CLP HOLDINGS LTD	HONG KONG	0,06%
77	US22113B1035	COSAN SA	BRAZILJA	0,06%
78	KYG217651051	CK HUTCHISON HOLDINGS LTD	HONG KONG	0,06%
79	CNE100000114	CMOC GROUP LTD	KITAJSKA	0,05%
80	KYG3902L1095	GDS HOLDINGS LTD	KITAJSKA	0,04%
81	ZAE000109815	STANDARD BANK GROUP LTD	JUŽNA AFRIKA	0,03%
82	RU0007661625	GAZPROM PJSC	RUSIJA	0,00%
83	RU0009024277	LUKOIL PJSC	RUSIJA	0,00%
84	RU000A0JKQU8	MAGNIT PJSC	RUSIJA	0,00%
85	US6074091090	MOBILE TELESYSTEMS PJSC	RUSIJA	0,00%
86	US8766292051	TATNEFT PJSC	RUSIJA	0,00%

NLB Skladi – Visoka tehnologija delniški

V podskladu NLB Skladi – Visoka tehnologija delniški so zbrane perspektivne visokotehnološke panoge, v katere je danes usmerjen največji del raziskav in razvoja v svetu, za katere se utemeljeno pričakuje, da bo dolgoročno uspešen tudi za delničarje.

Čeprav je visoka tehnologija (zlasti vse, kar je povezano z informatiko in telekomunikacijami) na svetovnih borzah po odličnih devetdesetih letih na prelomu desetletja doživela močan padec, je dinamika razvoja visokotehnološkega področja v svetu še naprej zelo visoka.

Opis petih največjih delniških naložb podsklada

- 1) **SK Hynix Inc.** je južnokorejsko podjetje, specializirano za proizvodnjo polprevodniških izdelkov, vključno z DRAM in NAND flash spominskimi čipi. Podjetje je drugi največji proizvajalec DRAM čipov na svetu in eden od vodilnih proizvajalcev NAND flash spomina, ki služi kot ključna komponenta v različnih elektronskih napravah, kot so mobilni telefoni, USB ključki in strežniki. SK Hynix se osredotoča na inovacije in razvoj visokozmogljivih, visokokapacitetnih polprevodniških rešitev, da bi zadostil naraščajočim zahtevam tehnološkega razvoja. Podjetje ima proizvodne enote in raziskovalne centre po vsem svetu, s čimer zagotavlja globalno prisotnost in konkurenčnost na trgu polprevodnikov.
- 2) **Broadcom Inc.** je eno vodilnih tehnoloških podjetij in načrtuje, razvija in dobavlja široko paleto polprevodniških in infrastrukturnih programskih rešitev po vsem svetu. Podjetje je bilo ustanovljeno leta 1961 in ima sedež v Palo Alto v Kaliforniji.
- 3) **Nvidia Corporation** je ameriško podjetje, ki oblikuje, razvija in trži tridimenzionalne (3D) grafične procesorje in povezano programsko opremo. pred približno desetimi leti pa se je podjetje poleg produktov, ki zagotavljajo interaktivno 3D grafiko za širši trg osebnih računalnikov, osredotočilo tudi na bolj kompleksna področja, kot so umetna inteligenca, avtonomna vožnja, ipd.
- 4) **Taiwan Semiconductor** je tajvanska družba, ustanovljena leta 1987, ki se ukvarja z izdelovanjem polprevodnikov oziroma integriranih vezij, ponuja pa tudi ostale storitve, povezane s svojo dejavnostjo. Izdelki podjetja se uporabljajo za osebni računalnik (računalnike) in periferne izdelke, informacijske aplikacije, žične in brezžične komunikacijske sisteme, industrijsko opremo, UI strojno opremo, potrošniško elektroniko, kot so digitalni televizorji, igralne konzole in digitalni fotoaparati.
- 5) **Micron Technology Inc** je ameriška družba, ki za svetovno tržišče izdeluje in trži polprevodnike ter druge pomnilniške naprave, ki se vgrajujejo v računalnike, omrežne, industrijske in mobilne naprave.

NLB Skladi - Visoka tehnologija delniški

Mesečno poročilo o poslovanju odprtega investicijskega sklada

29.05.2026

Osnovni podatki	30.04.2026	29.05.2026
Vrednost enote premoženja (VEP) v EUR	40,42	49,30
Čista vrednost sredstev (ČVS) v EUR	732.528.921	897.581.904

Kumulativna donosnost naložbe v investicijske kupone PS

v zadnjih 12 mesecih	+67,51%
v zadnjih 36 mesecih	+155,50%
v zadnjih 60 mesecih	+181,27%

Opozorilo: Pretekla donosnost naložbe ni pokazatelj njene donosnosti v prihodnosti. Vstopni in izstopni stroški zmanjšujejo prikazano donosnost.

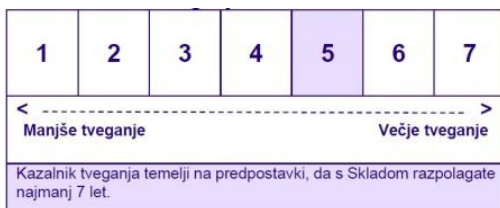
Neposredni stroški vlagatelja v podsklad

Najvišji vstopni stroški	3,00%
Najvišji izstopni stroški	1,00%

Gibanje vrednosti enote premoženja v zadnjih 36 mesecih (v EUR)



Zbirni kazalnik tveganja



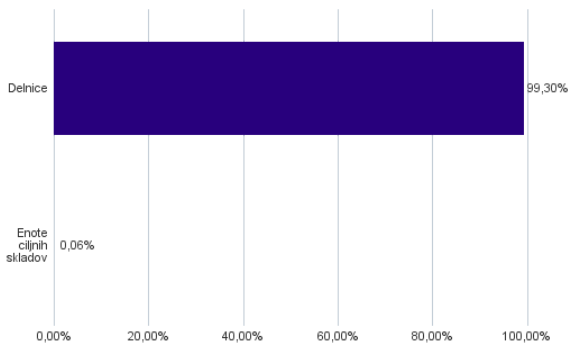
- Zbirni kazalnik tveganja je smernica glede stopnje tveganja Sklada v primerjavi z drugimi produkti.

- Prikazuje stopnjo verjetnosti, da bo Sklad izgubil vrednost zaradi tržnih gibanj ali ker ne moremo izplačati vlagatelja.

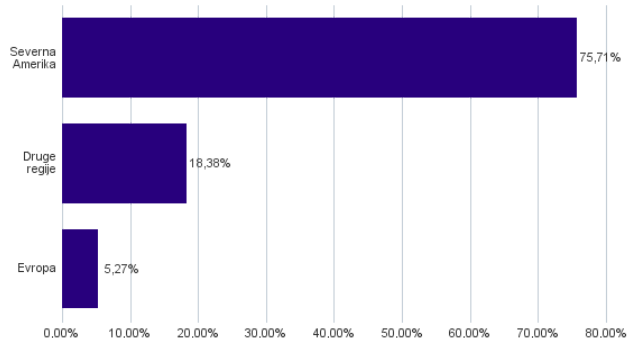
- Sklad smo razvrstili pod kazalnik 5 od 7, kar je srednje visok razred tveganja. Zbirni kazalnik tveganja temelji na oceni velikosti nihanja vrednosti enote premoženja. Vrednost enote premoženja Sklada z oceno 5 je lahko izpostavljena srednje visokim cenovnim nihanjem. V skladu z dejanskim poslovanjem Sklada v prihodnosti se lahko zbirni kazalnik tveganja spremeni. Najnižja kategorija ne pomeni naložbe brez tveganja.

- Sklad ne vsebuje nobene zaščite glede prihodnje tržne uspešnosti ali tržnega tveganja, zato lahko svojo naložbo delno ali v celoti izgubite.

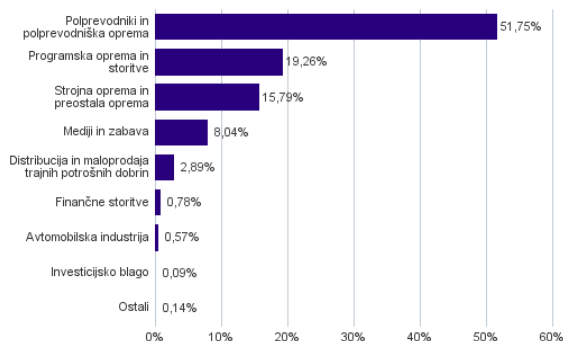
Sestava sredstev po tipih naložb



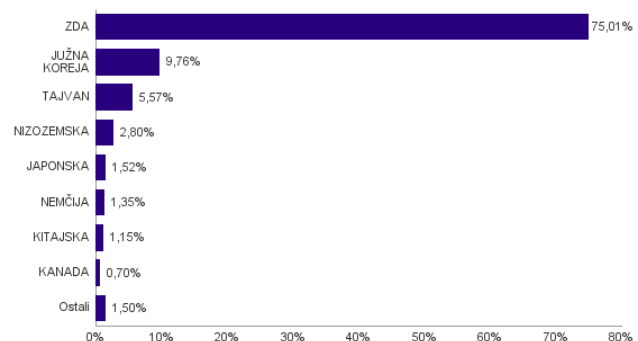
Geografska sestava naložb v delnice in enote delniških ciljnih skladov po regijah



Sestava naložb v delnice glede na dejavnost izdajatelja



Geografska sestava naložb v delnice in enote delniških ciljnih skladov po državah



Naložbe podsklada v delnice in enote delniških ciljnih skladov na dan 29.05.2026

Št.	ISIN	Izdajatelj	Država	Delež v ČVS
1	KR7000660001	SK HYNIX INC	JUŽNA KOREJA	7,52%
2	US11135F1012	BROADCOM INC.	ZDA	5,98%
3	US67066G1040	NVIDIA CORP	ZDA	5,88%
4	US8740391003	TAIWAN SEMICONDUCTOR MANUFACTURING CO LTD	TAJVAN	5,57%
5	US5951121038	MICRON TECHNOLOGY INC	ZDA	5,52%
6	US0378331005	APPLE INC	ZDA	4,36%
7	US02079K3059	ALPHABET INC	ZDA	4,01%
8	US5949181045	MICROSOFT CORP	ZDA	3,85%
9	US24703L2025	DELL TECHNOLOGIES INC	ZDA	3,63%
10	US69608A1088	PALANTIR TECHNOLOGIES INC	ZDA	3,30%
11	US5128073062	LAM RESEARCH CORP	ZDA	3,19%
12	US0079031078	ADVANCED MICRO DEVICES INC	ZDA	3,06%
13	US0231351067	AMAZON.COM INC	ZDA	2,63%
14	NL0010273215	ASML HOLDING NV	NIZOZEMSKA	2,31%
15	US7960508882	SAMSUNG ELECTRONICS CO LTD	JUŽNA KOREJA	2,24%
16	KYG254571055	CREDO TECHNOLOGY GROUP HOLDING LTD	ZDA	2,14%
17	US30303M1027	META PLATFORMS INC	ZDA	2,10%
18	US0404132054	ARISTA NETWORKS INC	ZDA	1,71%
19	US68389X1054	ORACLE CORP	ZDA	1,69%
20	US4581401001	INTEL CORP	ZDA	1,62%
21	US0320951017	AMPHENOL CORP	ZDA	1,34%
22	US22788C1053	CROWDSTRIKE HOLDINGS INC	ZDA	1,30%
23	US4824801009	KLA CORP	ZDA	1,28%
24	US0382221051	APPLIED MATERIALS INC	ZDA	1,26%
25	US4592001014	INTERNATIONAL BUSINESS MACHINES CORP	ZDA	1,15%
26	US7475251036	QUALCOMM INC	ZDA	1,14%
27	US5738741041	MARVELL TECHNOLOGY INC	ZDA	1,07%
28	US6974351057	PALO ALTO NETWORKS INC	ZDA	1,01%
29	US81762P1021	SERVICENOW INC	ZDA	0,83%
30	US8825081040	TEXAS INSTRUMENTS INC	ZDA	0,76%
31	DE0006231004	INFINEON TECHNOLOGIES AG	NEMČIJA	0,70%
32	US79466L3024	SALESFORCE INC	ZDA	0,63%
33	US34959E1091	FORTINET INC	ZDA	0,62%
34	DE0007164600	SAP SE	NEMČIJA	0,61%
35	US17275R1023	CISCO SYSTEMS INC	ZDA	0,58%
36	CA82509L1076	SHOPIFY INC	KANADA	0,57%
37	JP3300200007	KONAMI GROUP CORP	JAPONSKA	0,57%
38	JP3571400005	TOKYO ELECTRON LTD	JAPONSKA	0,57%
39	US88160R1014	TESLA INC	ZDA	0,57%
40	US0326541051	ANALOG DEVICES INC	ZDA	0,56%
41	US55405Y1001	MACOM TECHNOLOGY SOLUTIONS HOLDINGS INC	ZDA	0,56%
42	US1273871087	CADENCE DESIGN SYSTEMS INC	ZDA	0,52%
43	KYG9830T1067	XIAOMI CORP	KITAJSKA	0,48%
44	US8740541094	TAKE-TWO INTERACTIVE SOFTWARE INC	ZDA	0,46%
45	US19247G1076	COHERENT CORP	ZDA	0,42%
46	US8716071076	SYNOPSYS INC	ZDA	0,41%
47	US8334451098	SNOWFLAKE INC	ZDA	0,40%
48	US19260Q1076	COINBASE GLOBAL INC	ZDA	0,39%
49	US4612021034	INTUIT INC	ZDA	0,39%
50	JP3236200006	KEYENCE CORP	JAPONSKA	0,39%
51	US0420682058	ARM HOLDINGS PLC	ZDRUŽENO KRALJESTVO	0,37%
52	US00724F1012	ADOBE INC	ZDA	0,33%
53	NL0000334118	ASM INTERNATIONAL NV	NIZOZEMSKA	0,30%
54	KYG875721634	TENCENT HOLDINGS LTD	KITAJSKA	0,26%
55	US64110L1061	NETFLIX INC	ZDA	0,25%
56	FI0009000681	NOKIA OYJ	FINSKA	0,23%
57	KYG017191142	ALIBABA GROUP HOLDING LTD	HONG KONG	0,23%
58	KYG070341048	BAIDU INC	KITAJSKA	0,19%
59	IE00B4BNMY34	ACCENTURE PLC	IRSKA	0,18%
60	US98138H1014	WORKDAY INC	ZDA	0,17%

Št.	ISIN	Izdajatelj	Država	Delež v ČVS
61	US6200763075	MOTOROLA SOLUTIONS INC	ZDA	0,16%
62	US6821891057	ON SEMICONDUCTOR CORP	ZDA	0,16%
63	US98980G1022	ZSCALER INC	ZDA	0,14%
64	US18915M1071	CLOUDFLARE INC	ZDA	0,13%
65	IL0010824113	CHECK POINT SOFTWARE TECHNOLOGIES LTD	IZRAEL	0,12%
66	HK0992009065	LENOVO GROUP LTD	KITAJSKA	0,12%
67	US03831W1080	APPLOVIN CORP	ZDA	0,11%
68	US7766961061	ROPER TECHNOLOGIES INC	ZDA	0,11%
69	US0527691069	AUTODESK INC	ZDA	0,11%
70	US7707001027	ROBINHOOD MARKETS INC	ZDA	0,10%
71	FR0000125338	CAPGEMINI SE	FRANCIJA	0,10%
72	US83304A1060	SNAP INC	ZDA	0,10%
73	CA21037X1006	CONSTELLATION SOFTWARE INC/CANADA	KANADA	0,10%
74	NL0009538784	NXP SEMICONDUCTORS NV	NIZOZEMSKA	0,10%
75	NL0012969182	ADYEN NV	NIZOZEMSKA	0,09%
76	US87151X1019	SYMBOTIC INC	ZDA	0,09%
77	US60937P1066	MONGODB INC	ZDA	0,09%
78	LU1778762911	SPOTIFY TECHNOLOGY SA	ŠVEDSKA	0,09%
79	US5950171042	MICROCHIP TECHNOLOGY INC	ZDA	0,09%
80	US70450Y1038	PAYPAL HOLDINGS INC	ZDA	0,08%
81	US00827B1061	AFFIRM HOLDINGS INC	ZDA	0,08%
82	GB0006776081	PEARSON PLC	ZDRUŽENO KRALJEJSTVO	0,07%
83	US90353T1007	UBER TECHNOLOGIES INC	ZDA	0,07%
84	HK0000218211	HUA HONG SEMICONDUCTOR LTD	KITAJSKA	0,06%
85	US81369Y8030	STATE STREET TECHNOLOGY SELECT SECTOR SPDR ETF	ZDA	0,06%
86	FR0014005HJ9	OVH GROUPE SA	FRANCIJA	0,06%
87	US9892071054	ZEBRA TECHNOLOGIES CORP	ZDA	0,05%
88	DE000A3E00M1	IONOS GROUP SE	NEMČIJA	0,04%
89	US86800U3023	SUPER MICRO COMPUTER INC	ZDA	0,04%
90	US3032501047	FAIR ISAAC CORP	ZDA	0,04%
91	US81730H1095	SENTINELONE INC	ZDA	0,04%
92	US22266T1097	COUPANG INC	ZDA	0,03%
93	CA50077N1024	KRAKEN ROBOTICS INC	KANADA	0,03%
94	US91680M1071	UPSTART HOLDINGS INC	ZDA	0,03%
95	KYG3902L1095	GDS HOLDINGS LTD	KITAJSKA	0,03%
96	US29414B1044	EPAM SYSTEMS INC	ZDA	0,02%
97	US0494681010	ATLASSIAN CORP	AVSTRALIJA	0,02%
98	FR0014003TT8	DASSAULT SYSTEMES SE	FRANCIJA	0,02%
99	KYG4602S1057	HORIZON ROBOTICS	KITAJSKA	0,02%
100	US5949724083	STRATEGY INC	ZDA	0,02%
101	US09175A2069	BITMINE IMMERSION TECHNOLOGIES INC	ZDA	0,01%
102	IL0011745804	INNOVIZ TECHNOLOGIES LTD	IZRAEL	0,01%

NLB Skladi – Zahodni Balkan delniški

Podsklad NLB Skladi – Zahodni Balkan delniški je namenjen predvsem kot dopolnitev tistim vlagateljem, ki zmorejo prenašati visoko tveganje in varčujejo za manj nujne varčevalne cilje. Glavna prednost naložb na področju zahodnega Balkana je nizka povezanost z drugimi kapitalskimi trgi, dodatno pa se utemeljeno pričakuje, da se bo tveganost naložb v regijo s približevanjem Evropski uniji in zvezi NATO zniževala. Podsklad v manjši meri vključuje tudi likvidnejše in varnejše naložbe v članice Evropske unije.

Opis petih največjih delniških naložb podsklada

- 1) **Končar Elektro Industrija d.d.** je vodilno hrvaško podjetje, specializirano za proizvodnjo električne opreme in rešitev za prenos in distribucijo električne energije. Z dolgoletno tradicijo in izkušnjami v elektroindustriji podjetje razvija in proizvaja širok spekter visokokakovostnih izdelkov, vključno z transformatorji, distribucijsko in stikalno opremo ter sistemskimi rešitvami za nadzor in upravljanje energetske omrežij. Končar se osredotoča na inovacije in tehnološki razvoj, s čimer zagotavlja napredne rešitve za obnovljive vire energije in podpira digitalizacijo energetskega sektorja.
- 2) **Krka, d.d.** je slovenska farmacevtska družba, ki razvija in proizvaja farmacevtske ter kozmetične izdelke. Specializirana je za zdravljenje bolezni prebavil in dihal, dermatoloških in nalezljivih bolezni ter bolezni srca in ožilja. Pri izdelkih, ki jih je moč dobiti brez recepta, je osredotočena na zdravila za gripo in proti prehladu, alergijam, kašlju in za nego las in lasišča. Proizvaja tudi zdravila in izdelke za veterinarsko industrijo.
- 3) **Banca Transilvania S.A.** je vodilna romunska bančna institucija, ustanovljena leta 1993, in je postala ena izmed največjih bank v Romuniji po tržni kapitalizaciji in aktivih. S svojim sedežem v mestu Cluj-Napoca, Banca Transilvania se osredotoča na podporo podjetništvu, ponujajoč širok spekter finančnih storitev tako za poslovne kot za zasebne stranke. Njeno poslovanje vključuje dajanje kreditov, varčevalne račune, plačilne in kreditne kartice, investicijske storitve, spletno in mobilno bančništvo ter druge bančne storitve, namenjene izpolnjevanju potreb svojih strank.
- 4) **Nova Ljubljanska Banka (NLB) d.d.** je vodilna bančna in finančna skupina v Sloveniji, z močno prisotnostjo v jugovzhodni Evropi. NLB služi kot temeljna finančna institucija za posameznike, podjetja, in druge organizacije, ponujajoč celoten spekter bančnih in finančnih storitev, vključno z varčevalnimi in tekočimi računi, posojili, hipotekami, investicijskimi produkti, ter poslovno in osebno financiranje.
- 5) **BRD – Groupe Société Générale** je ena največjih romunskih bank in članica francoske finančne skupine Société Générale. Osredotoča se na univerzalno bančništvo z obsežno ponudbo storitev za prebivalstvo, mala in srednja podjetja ter korporativne stranke. Njene ključne dejavnosti vključujejo depozitne in kreditne storitve, kartično poslovanje, plačilne rešitve in upravljanje naložb. Zaradi močne kapitalske podpore matične skupine ter široke poslovne mreže v Romuniji ima banka stabilen tržni položaj. Prihodke ustvarja predvsem iz obrestnega prihodka in provizij, pri čemer se dodatno osredotoča na digitalizacijo in izboljšanje uporabniške izkušnje.

NLB Skladi - Zahodni Balkan delniški

Mesečno poročilo o poslovanju odprtega investicijskega sklada

29.05.2026

Osnovni podatki	30.04.2026	29.05.2026
Vrednost enote premoženja (VEP) v EUR	4,19	4,37
Čista vrednost sredstev (ČVS) v EUR	20.108.156	21.202.806

Kumulativna donosnost naložbe v investicijske kupone PS

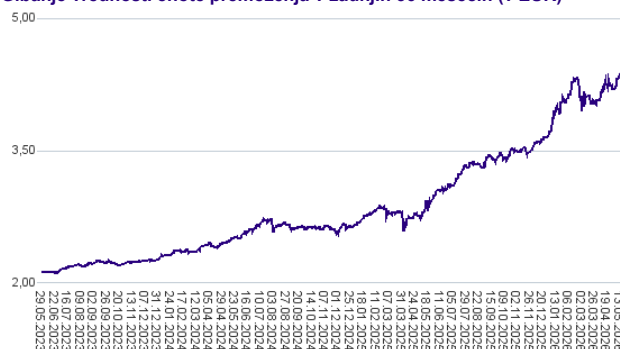
v zadnjih 12 mesecih	+48,30%
v zadnjih 36 mesecih	+106,44%
v zadnjih 60 mesecih	+135,79%

Opozorilo: Pretekla donosnost naložbe ni pokazatelj njene donosnosti v prihodnosti. Vstopni in izstopni stroški zmanjšujejo prikazano donosnost.

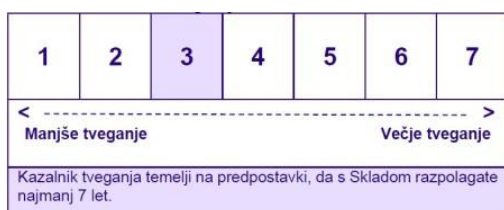
Neposredni stroški vlagatelja v podsklad

Najvišji vstopni stroški	3,00%
Najvišji izstopni stroški	1,00%

Gibanje vrednosti enote premoženja v zadnjih 36 mesecih (v EUR)



Zbirni kazalnik tveganja



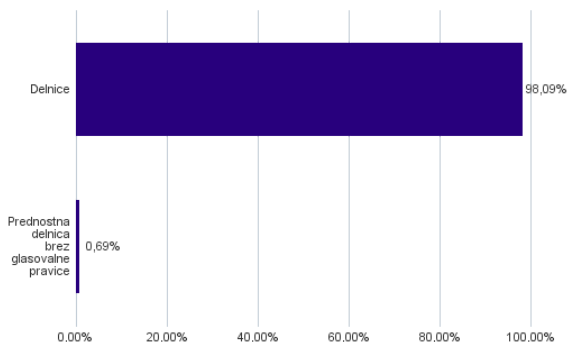
- Zbirni kazalnik tveganja je smernica glede stopnje tveganja Sklada v primerjavi z drugimi produkti.

- Prikazuje stopnjo verjetnosti, da bo Sklad izgubil vrednost zaradi tržnih gibanj ali ker ne moremo izplačati vlagatelja.

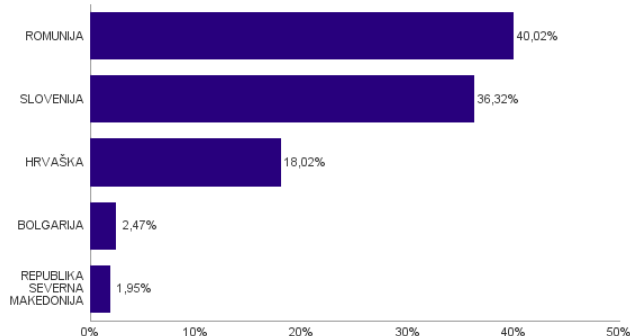
- Sklad smo razvrstili pod kazalnik 3 od 7, kar je srednje nizek razred tveganja. Zbirni kazalnik tveganja temelji na oceni velikosti nihanja vrednosti enote premoženja. Vrednost enote premoženja Sklada z oceno 3 je lahko izpostavljena srednje nizkim cenovnim nihanjem. V skladu z dejanskim poslovanjem Sklada v prihodnosti se lahko zbirni kazalnik tveganja spremeni. Najnižja kategorija pomeni naložbe brez tveganja.

- Sklad ne vsebuje nobene zaščite glede prihodnje tržne uspešnosti ali tržnega tveganja, zato lahko svojo naložbo delno ali v celoti izgubite.

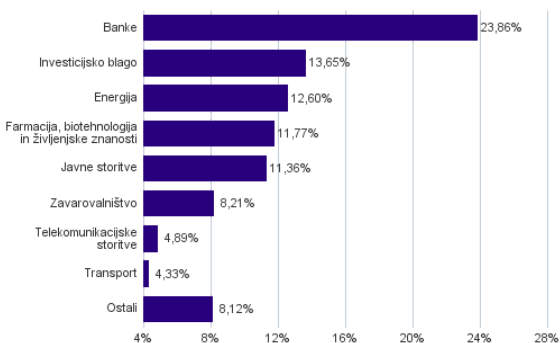
Sestava sredstev po tipih naložb



Geografska sestava naložb v delnice in enote delniških ciljnih skladov po državah



Sestava naložb v delnice glede na dejavnost izdajatelja



Naložbe podsklada v delnice in enote ciljnih skladov na dan 29.05.2026

Št.	ISIN	Izdajatelj	Država	Delež v ČVS
1	HRKOEIRA0009	KONČAR-ELEKTROINDUSTRIJA D.D.	HRVAŠKA	9,96%
2	SI0031102120	KRKA D.D.	SLOVENIJA	9,49%
3	ROTLVAACNOR1	BANCA TRANSILVANIA SA	ROMUNIJA	8,97%
4	SI0021117344	NOVA LJUBLJANSKA BANKA D.D.	SLOVENIJA	8,85%
5	ROBRDBACNOR2	BRD-GROUPE SOCIETE GENERALE SA	ROMUNIJA	4,57%
6	RO4Q0Z5RO1B6	SOCIETATEA DE PRODUCERE A ENERGIEI ELECTRICE IN HIDROCENTRALE HIDROELECTRICA SA	ROMUNIJA	4,49%
7	SI0031101346	LUKA KOPER D.D.	SLOVENIJA	4,33%
8	SI0031102153	PETROL D.D. LJUBLJANA	SLOVENIJA	4,23%
9	ROSNGNACNOR3	SOCIETATEA NATIONALA DE GAZE NATURALE ROMGAZ SA	ROMUNIJA	4,21%
10	SI0021111651	ZAVAROVALNICA TRIGLAV D.D.	SLOVENIJA	4,20%
11	ROSNPPACNOR9	OMV PETROM SA	ROMUNIJA	4,16%
12	SI0021110513	POZAVAROVALNICA SAVA D.D.	SLOVENIJA	4,01%
13	ROELECACNOR5	SOCIETATEA ENERGETICA ELECTRICA SA	ROMUNIJA	3,45%
14	NL0012294474	DIGI COMMUNICATIONS NV	ROMUNIJA	3,43%
15	ROSNNEACNOR8	SOCIETATEA NATIONALA NUCLEARELECTRICA SA	ROMUNIJA	3,42%
16	ROMEDLACNOR6	MED LIFE SA	ROMUNIJA	2,78%
17	HRDLKVBRA0006	DALEKOVOOD DD	HRVAŠKA	2,45%
18	BG11SOSOB18	SOPHARMA AD/SOFIA	BOLGARIJA	1,44%
19	HRHT00RA0005	HRVATSKI TELEKOM D.D.	HRVAŠKA	1,26%
20	HRRIVPRA0000	VALAMAR RIVIERA D.D.	HRVAŠKA	1,17%
21	MKKMBS101019	KOMERCIJALNA BANKA AD SKOPJE	REPUBLIKA SEVERNA MAKEDONIJA	1,10%
22	BG1100003166	SHELLY GROUP SE	BOLGARIJA	1,03%
23	HRPODRRA0004	PODRAVKA PREHRAMBENA INDUSTRIJA D.D.	HRVAŠKA	0,93%
24	MKALKA101011	ALKALOID AD SKOPJE	REPUBLIKA SEVERNA MAKEDONIJA	0,85%
25	HRADRSAPA0009	ADRS GRUPA DD	HRVAŠKA	0,69%
26	SI0031103805	CINKARNA METALURŠKO-KEMIČNA INDUSTRIJA CELJE, D.D.	SLOVENIJA	0,64%
27	RO249YW1FZP5	ELECTRO-ALFA INTERNATIONAL SA	ROMUNIJA	0,54%
28	SI0031110453	SALUS LJUBLJANA D.D.	SLOVENIJA	0,38%
29	HRZABARA0009	ZAGREBACKA BANKA DD	HRVAŠKA	0,37%
30	HRATGRRRA0003	ATLANTIC GRUPA DD	HRVAŠKA	0,33%
31	HRERNTRA0000	ERICSSON NIKOLA TESLA DD	HRVAŠKA	0,31%
32	HRPLAGRA0003	PLAVA LAGUNA D.D.	HRVAŠKA	0,21%
33	SI0031104290	TELEKOM SLOVENIJE D.D.	SLOVENIJA	0,20%
34	HRMRULRB0008	BOSQAR D.D.	HRVAŠKA	0,18%
35	HRSPANRA0007	SPAN DD ZA PROJEKTIRANJE INFORMACIJSKIH SUSTAVA	HRVAŠKA	0,17%
36	MKBESK101019	BETON SKOPJE	REPUBLIKA SEVERNA MAKEDONIJA	0,00%

NLB Skladi – ZDA delniški

Združene države Amerike so center ekonomske moči, njihov delniški trg pa sinonim za delniške naložbe z največjo tržno kapitalizacijo na svetu. Dinamično gospodarstvo Združenih držav je še vedno najpomembnejše na svetu in lokomotiva svetovne gospodarske rasti. Nosilci ekonomskih politik so že večkrat dokazali, da so sposobni ohranjati to pomembno vlogo. Vse naštetu se odraža tudi na gibanju tečajev delnic.

Podsklad je namenjen vlagateljem, ki želijo premoženje naložiti v delnice izdajateljev s sedežem v ZDA ter so obenem pripravljene sprejeti višje do visoko tveganje z namenom ustvarjanja nadpovprečne pričakovane donosnosti. Podsklad NLB Skladi – ZDA delniški je prav tako zanimiv dodatek vlagateljem, ki že varčujejo v podskladih, ki jih uvrščamo v temeljno ali dopolnilno raven.

Opis petih največjih delniških naložb podsklada

- 1) **Nvidia Corporation** je ameriško podjetje, ki oblikuje, razvija in trži tridimenzionalne (3D) grafične procesorje in povezano programsko opremo. pred približno desetimi leti pa se je podjetje poleg produktov, ki zagotavljajo interaktivno 3D grafiko za širši trg osebnih računalnikov, osredotočilo tudi na bolj kompleksna področja, kot so umetna inteligenca, avtonomna vožnja, ipd.
- 2) **Alphabet Inc.** je holding, sestavljen iz različnih družb (Calico, Nest, Fiber, Google). Največja družba znotraj tega holdinga je Google, ki je najbolj poznan po internetnem brskalniku. Svetovno poznane so tudi storitve YouTube, Android, Chrome in Google Play. Prihodki podjetja prihajajo iz prodaje prostora za oglaševanje, aplikacij in računalništva v oblaku.
- 3) **Apple Inc.** je ameriško podjetje, ki oblikuje, razvija in proizvaja osebne računalnike, tablice, mobilne naprave in druge digitalne naprave skupaj s pripadajočo programsko opremo. Poleg tega ponuja tudi različno dodatno programsko opremo in digitalne vsebine tretjih oseb.
- 4) **Microsoft Corporation** je ena vodilnih družb na področju informacijske tehnologije. Družba poleg razvoja operacijskih sistemov in programske opreme razvija in proizvaja osebne in tablične računalnike, igralne konzole, mobilne telefone in druge z računalništvom povezane produkte. V zadnjem obdobju vedno večji poudarek posveča razvoju storitev v oblakih.
- 5) **Amazon.com Inc.** je ameriško multinacionalno podjetje, ki se je ob ustanovitvi ukvarjalo s spletno prodajo, kasneje pa je svoje poslovanje razširilo tudi na računalništvo v oblaku, digitalno pretakanje in umetno inteligenco. Podjetje je bilo ustanovljeno leta 1994, danes pa spada med veliko sedmerico ameriških tehnoloških podjetij.

NLB Skladi - ZDA delniški

Mesečno poročilo o poslovanju odprtega investicijskega sklada

29.05.2026

Osnovni podatki	30.04.2026	29.05.2026
Vrednost enote premoženja (VEP) v EUR	21,56	22,97
Čista vrednost sredstev (ČVS) v EUR	178.087.389	190.137.425

Kumulativna donosnost naložbe v investicijske kupone PS

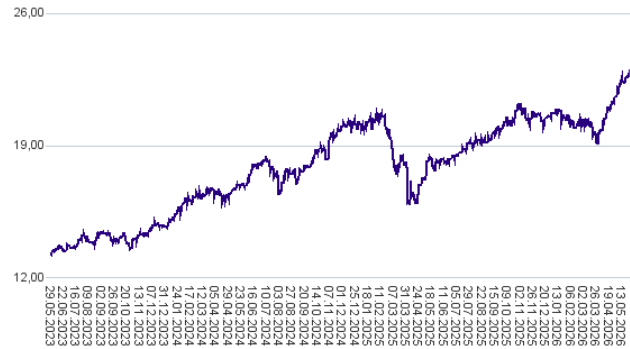
v zadnjih 12 mesecih	+26,32%
v zadnjih 36 mesecih	+72,57%
v zadnjih 60 mesecih	+93,74%

Opozorilo: Pretekla donosnost naložbe ni pokazatelj njene donosnosti v prihodnosti. Vstopni in izstopni stroški zmanjšujejo prikazano donosnost.

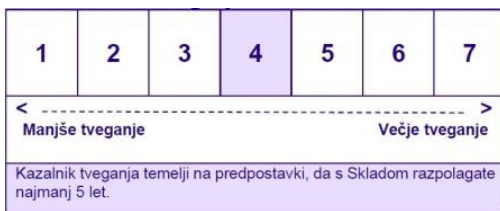
Neposredni stroški vlagatelja v podsklad

Najvišji vstopni stroški	3,00%
Najvišji izstopni stroški	1,00%

Gibanje vrednosti enote premoženja v zadnjih 36 mesecih (v EUR)



Zbirni kazalnik tveganja



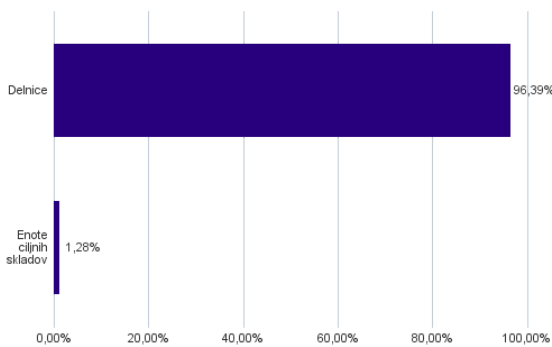
- Zbirni kazalnik tveganja je smernica glede stopnje tveganja Sklada v primerjavi z drugimi produkti.

- Prikazuje stopnjo verjetnosti, da bo Sklad izgubil vrednost zaradi tržnih gibanj ali ker ne moremo izplačati vlagatelja.

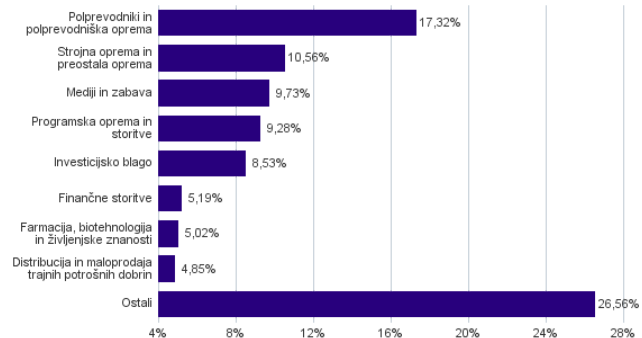
- Sklad smo razvrstili pod kazalnik 4 od 7, kar je srednji razred tveganja. Zbirni kazalnik tveganja temelji na oceni velikosti nihanja vrednosti enote premoženja. Vrednost enote premoženja Sklada z oceno 4 je lahko izpostavljena srednjim cenovnim nihanjem. V skladu z dejanskim poslovanjem Sklada v prihodnosti se lahko zbirni kazalnik tveganja spremeni. Najnižja kategorija ne pomeni naložbe brez tveganja.

- Sklad ne vsebuje nobene zaščite glede prihodnje tržne uspešnosti ali tržnega tveganja, zato lahko svojo naložbo delno ali v celoti izgubite.

Sestava sredstev po tipih naložb



Sestava naložb v delnice in enote delniških ciljnih skladov glede na dejavnost izdajatelja



Naložbe podsklada v delnice in enote ciljnih skladov na dan 29.05.2026

Št.	ISIN	Izdajatelj	Država	Delež v ČVS
1	US67066G1040	NVIDIA CORP	ZDA	7,82%
2	US02079K3059	ALPHABET INC	ZDA	7,22%
3	US0378331005	APPLE INC	ZDA	7,05%
4	US5949181045	MICROSOFT CORP	ZDA	5,29%
5	US0231351067	AMAZON.COM INC	ZDA	4,65%
6	US11135F1012	BROADCOM INC.	ZDA	3,23%
7	US88160R1014	TESLA INC	ZDA	2,36%
8	US30303M1027	META PLATFORMS INC	ZDA	2,29%
9	US0079031078	ADVANCED MICRO DEVICES INC	ZDA	2,10%
10	US46625H1005	JPMORGAN CHASE & CO	ZDA	2,03%
11	US5951121038	MICRON TECHNOLOGY INC	ZDA	1,84%
12	US5324571083	ELI LILLY & CO	ZDA	1,80%
13	US3696043013	GENERAL ELECTRIC CO	ZDA	1,61%
14	US0846707026	BERKSHIRE HATHAWAY INC	ZDA	1,50%
15	US38141G1040	GOLDMAN SACHS GROUP INC	ZDA	1,48%
16	US92826C8394	VISA INC	ZDA	1,47%
17	US1667641005	CHEVRON CORP	ZDA	1,40%
18	US17275R1023	CISCO SYSTEMS INC	ZDA	1,36%
19	US92537N1081	VERTIV HOLDINGS CO	ZDA	1,32%
20	US9311421039	WALMART INC	ZDA	1,31%
21	US00287Y1091	ABBVIE INC	ZDA	1,28%
22	US0605051046	BANK OF AMERICA CORP	ZDA	1,21%
23	US68389X1054	ORACLE CORP	ZDA	1,16%
24	US6703461052	NUCOR CORP	ZDA	1,13%
25	US7739031091	ROCKWELL AUTOMATION INC	ZDA	1,12%
26	US4581401001	INTEL CORP	ZDA	1,07%
27	US1912161007	COCA-COLA CO	ZDA	1,00%
28	IE00B8KQN827	EATON CORP PLC	IRSKA	1,00%
29	US69608A1088	PALANTIR TECHNOLOGIES INC	ZDA	0,99%
30	US75513E1010	RTX CORP	ZDA	0,97%
31	AN8068571086	SLB LTD	ZDA	0,94%
32	IE00BKVD2N49	SEAGATE TECHNOLOGY HOLDINGS PLC	ZDA	0,87%
33	US65339F1012	NEXTERA ENERGY INC	ZDA	0,86%
34	US7475251036	QUALCOMM INC	ZDA	0,84%
35	US1491231015	CATERPILLAR INC	ZDA	0,83%
36	US22788C1053	CROWDSTRIKE HOLDINGS INC	ZDA	0,83%
37	US7181721090	PHILIP MORRIS INTERNATIONAL INC	ZDA	0,80%
38	US30231G1022	EXXON MOBIL CORP	ZDA	0,79%
39	US7427181091	PROCTER & GAMBLE CO	ZDA	0,78%
40	US0028241000	ABBOTT LABORATORIES	ZDA	0,77%
41	US7170811035	PFIZER INC	ZDA	0,77%
42	US90353T1007	UBER TECHNOLOGIES INC	ZDA	0,76%
43	US92343V1044	VERIZON COMMUNICATIONS INC	ZDA	0,73%
44	US8243481061	SHERWIN-WILLIAMS CO	ZDA	0,69%
45	IE00BYXG2H39	ISHARES NASDAQ US BIOTECHNOLOGY UCITS ETF	ZDA	0,67%
46	US0320951017	AMPHENOL CORP	ZDA	0,66%
47	US35671D8570	FREEMPORT-MCMORAN INC	ZDA	0,65%
48	US0367521038	ELEVANCE HEALTH INC	ZDA	0,65%
49	US5801351017	MCDONALD'S CORP	ZDA	0,63%
50	IE00B2QWCY14	ISHARES S&P SMALL CAP 600 UCITS ETF	ZDA	0,61%
51	CA13321L1085	CAMECO CORP	KANADA	0,59%
52	US8425871071	SOUTHERN CO/THE	ZDA	0,58%
53	US0404132054	ARISTA NETWORKS INC	ZDA	0,58%
54	US6974351057	PALO ALTO NETWORKS INC	ZDA	0,57%
55	US74340W1036	PROLOGIS INC	ZDA	0,52%
56	US05605H1005	BWX TECHNOLOGIES INC	ZDA	0,51%
57	US4781601046	JOHNSON & JOHNSON	ZDA	0,51%
58	US0530151036	AUTOMATIC DATA PROCESSING INC	ZDA	0,50%
59	IE000S9YS762	LINDE PLC	ZDA	0,49%
60	CA67077M1086	NUTRIEN LTD	KANADA	0,49%
61	US78409V1044	S&P GLOBAL INC	ZDA	0,48%
62	US7433151039	PROGRESSIVE CORP/THE	ZDA	0,46%
63	US22160K1051	COSTCO WHOLESALE CORP	ZDA	0,43%
64	US55405Y1001	MACOM TECHNOLOGY SOLUTIONS HOLDINGS INC	ZDA	0,43%
65	US4385161066	HONEYWELL INTERNATIONAL INC	ZDA	0,43%
66	US74762E1029	QUANTA SERVICES INC	ZDA	0,39%
67	US5717481023	MARSH & MCLENNAN COS INC	ZDA	0,38%
68	US1011371077	BOSTON SCIENTIFIC CORP	ZDA	0,37%
69	US0091581068	AIR PRODUCTS AND CHEMICALS INC	ZDA	0,36%
70	US84265V1052	SOUTHERN COPPER CORP	ZDA	0,35%
71	US91733P1075	USA RARE EARTH INC	ZDA	0,32%
72	US48242W1062	KBR INC	ZDA	0,32%

73	US91324P1021	UNITEDHEALTH GROUP INC	ZDA	0,26%
74	US19260Q1076	COINBASE GLOBAL INC	ZDA	0,26%
75	US64110L1061	NETFLIX INC	ZDA	0,23%
76	US2910111044	EMERSON ELECTRIC CO	ZDA	0,23%
77	US03831W1080	APPLOVIN CORP	ZDA	0,17%
78	US4370761029	HOME DEPOT INC	ZDA	0,14%
79	US0138721065	ALCOA CORP	ZDA	0,14%
80	US74164F1030	PRIMORIS SERVICES CORP	ZDA	0,13%
81	US79466L3024	SALESFORCE INC	ZDA	0,12%
82	US5533681012	MP MATERIALS CORP	ZDA	0,12%
83	US46120E6023	INTUITIVE SURGICAL INC	ZDA	0,12%
84	US9078181081	UNION PACIFIC CORP	ZDA	0,11%
85	US75606V1017	REALLOYS INC	ZDA	0,10%
86	US9497461015	WELLS FARGO & CO	ZDA	0,07%
87	US5486611073	LOWE'S COS INC	ZDA	0,06%
88	US09857L1089	BOOKING HOLDINGS INC	ZDA	0,06%
89	US94106L1098	WASTE MANAGEMENT INC	ZDA	0,05%
90	US24703L2025	DELL TECHNOLOGIES INC	ZDA	0,05%
91	US4612021034	INTUIT INC	ZDA	0,03%
92	IE00B4BNMY34	ACCENTURE PLC	IRSKA	0,03%
93	US83443Q1031	SOLSTICE ADVANCED MATERIALS INC	ZDA	0,01%

NLB Skladi – Zeleni delniški

Težnje k ohranitvi okolja pridobivajo na pomenu in postajajo zaveza, ki jo posamezniki vse bolj ozaveščamo in izvajamo. Spoštljivo ravnanje do okolja so v svoje poslovanje vključile tudi številne družbe - izdajatelji delnic. Podsklad NLB Skladi – Zeleni delniški vsebuje dobro razpršene naložbe v delnice izdajateljev, ki imajo nadpovprečno pozitiven odnos do okolijskih vidikov, s sedežem na razvitih delniških trgih z visoko likvidnostjo.

Sklad je namenjen vlagateljem, ki so okolijsko ozaveščeni in / ali želijo doseči nadpovprečne donosnosti delnic tudi kot posledico večje okolijske odgovornosti izdajateljev. Namenjen je tudi vlagateljem, ki želijo z lastnimi prihranki „podpirati“ podjetja, ki izboljšujejo pogoje življenja.

Opis petih največjih delniških naložb podsklada

- 1) **Alphabet Inc.** je holding, sestavljen iz različnih družb (Calico, Nest, Fiber, Google). Največja družba znotraj tega holdinga je Google, ki je najbolj poznan po internetnem brskalniku. Svetovno poznane so tudi storitve YouTube, Android, Chrome in Google Play. Prihodki podjetja prihajajo iz prodaje prostora za oglaševanje, aplikacij in računalništva v oblaku.
- 2) **Nvidia Corporation** je ameriško podjetje, ki oblikuje, razvija in trži tridimenzionalne (3D) grafične procesorje in povezano programsko opremo. pred približno desetimi leti pa se je podjetje poleg produktov, ki zagotavljajo interaktivno 3D grafiko za širši trg osebnih računalnikov, osredotočilo tudi na bolj kompleksna področja, kot so umetna inteligenca, avtonomna vožnja, ipd.
- 3) **Amazon.com Inc.** je ameriško multinacionalno podjetje, ki se je ob ustanovitvi ukvarjalo s spletno prodajo, kasneje pa je svoje poslovanje razširilo tudi na računalništvo v oblaku, digitalno pretakanje in umetno inteligenco. Podjetje je bilo ustanovljeno leta 1994, danes pa spada med veliko sedmerico ameriških tehnoloških podjetij.
- 4) **ASML Holding NV** je nizozemska družba, ki je ena izmed vodilnih v proizvodnji opreme za izdelavo polprevodnikov, s poudarkom na opremi za litografijo. Družba večinoma posluje s proizvajalci iz Koreje, Tajvana, ZDA in Japonske.
- 5) **Apple Inc.** je ameriško podjetje, ki oblikuje, razvija in proizvaja osebne računalnike, tablice, mobilne naprave in druge digitalne naprave skupaj s pripadajočo programsko opremo. Poleg tega ponuja tudi različno dodatno programsko opremo in digitalne vsebine tretjih oseb.

NLB Skladi - Zeleni delniški

Mesečno poročilo o poslovanju odprtega investicijskega sklada

29.05.2026

Osnovni podatki	30.04.2026	29.05.2026
Vrednost enote premoženja (VEP) v EUR	8,44	8,88
Čista vrednost sredstev (ČVS) v EUR	21.098.690	22.062.635

Kumulativna donosnost naložbe v investicijske kupone PS

v zadnjih 12 mesecih	+13,75%
v zadnjih 36 mesecih	+47,13%
v zadnjih 60 mesecih	+56,58%

Opozorilo: Pretekla donosnost naložbe ni pokazatelj njene donosnosti v prihodnosti. Vstopni in izstopni stroški zmanjšujejo prikazano donosnost.

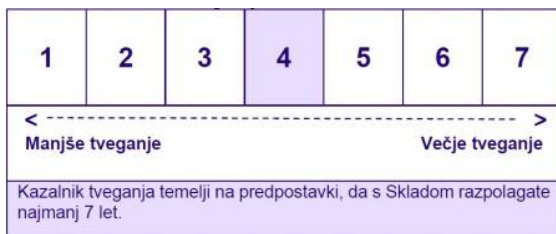
Neposredni stroški vlagatelja v podsklad

Najvišji vstopni stroški	3,00%
Najvišji izstopni stroški	1,00%

Gibanje vrednosti enote premoženja v zadnjih 36 mesecih (v EUR)



Zbirni kazalnik tveganja



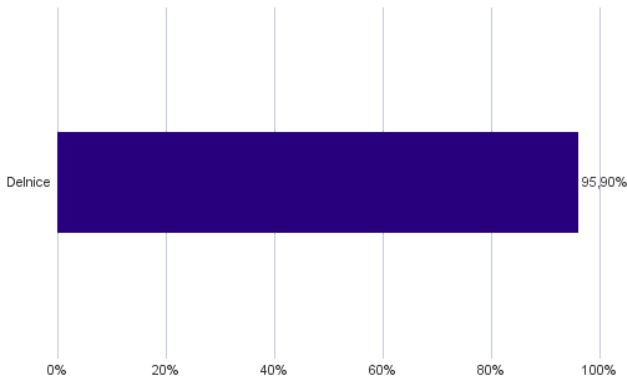
- Zbirni kazalnik tveganja je smernica glede stopnje tveganja Sklada v primerjavi z drugimi produkti.

- Prikazuje stopnjo verjetnosti, da bo Sklad izgubil vrednost zaradi tržnih gibanj ali ker ne moremo izplačati vlagatelja.

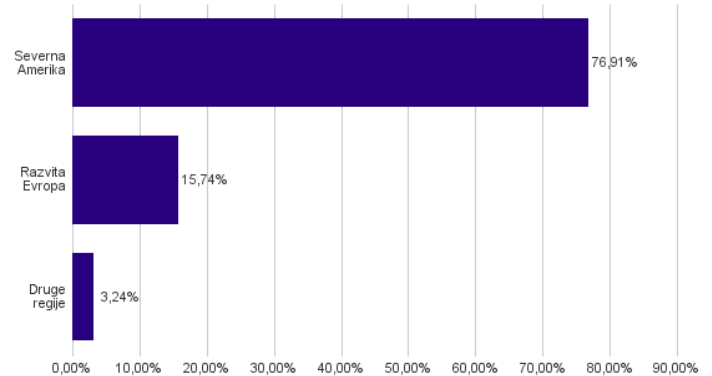
- Sklad smo razvrstili pod kazalnik 4 od 7, kar je srednji razred tveganja. Zbirni kazalnik tveganja temelji na oceni velikosti nihanja vrednosti enote premoženja. Vrednost enote premoženja Sklada z oceno 4 je lahko izpostavljena srednjim cenovnim nihanjem. V skladu z dejanskim poslovanjem Sklada v prihodnosti se lahko zbirni kazalnik tveganja spremeni. Najnižja kategorija ne pomeni naložbe brez tveganja.

- Sklad ne vsebuje nobene zaščite glede prihodnje tržne uspešnosti ali tržnega tveganja, zato lahko svojo naložbo delno ali v celoti izgubite.

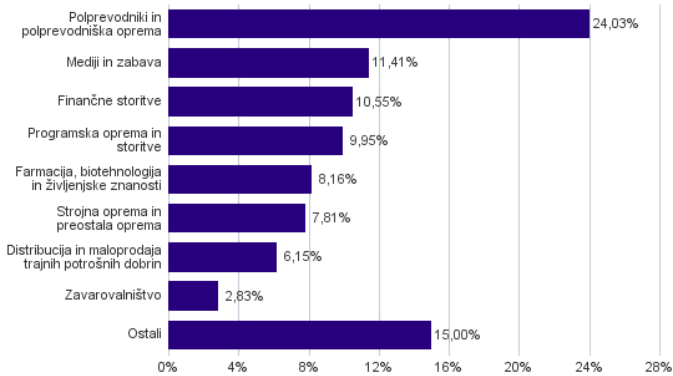
Sestava sredstev po tipih naložb



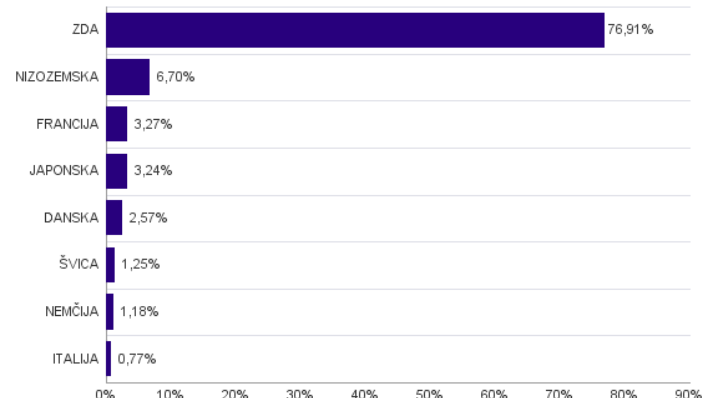
Geografska sestava naložb v delnice in enote delniških ciljnih skladov po regljah



Sestava naložb v delnice glede na dejavnost izdajatelja



Geografska sestava naložb v delnice in enote delniških ciljnih skladov po državah



Podsklad NLB Skladi – Finance delniški se je 24. 9. 2021 na podlagi sprememb pravil upravljanja krovnega sklada preimenoval v podsklad NLB Skladi – Zeleni delniški, hkrati se je iz sklada, ki nalaga v lastniške vrednostne papirje izdajateljev, ki jih uvrščamo v sektor finančnih storitev, spremenil v sklad, ki nalaga v lastniške vrednostne papirje izdajateljev, ki so nadpovprečno okoljsko ozaveščeni.

Naložbe podsklada v delnice in enote ciljnih skladov na dan 29.05.2026

Št.	ISIN	Izdajatelj	Država	Delež v ČVS
1	US02079K3059	ALPHABET INC	ZDA	7,53%
2	US67066G1040	NVIDIA CORP	ZDA	6,92%
3	US0231351067	AMAZON.COM INC	ZDA	6,15%
4	NL0010273215	ASML HOLDING NV	NIZOZEMSKA	5,88%
5	US0378331005	APPLE INC	ZDA	5,59%
6	US5949181045	MICROSOFT CORP	ZDA	5,24%
7	US11135F1012	BROADCOM INC.	ZDA	4,91%
8	US30303M1027	META PLATFORMS INC	ZDA	3,04%
9	US5324571083	ELI LILLY & CO	ZDA	2,83%
10	US4824801009	KLA CORP	ZDA	2,75%
11	US92826C8394	VISA INC	ZDA	2,70%
12	DK0062498333	NOVO NORDISK A/S	DANSKA	2,57%
13	US57636Q1040	MASTERCARD INC	ZDA	2,40%
14	US0404132054	ARISTA NETWORKS INC	ZDA	2,22%
15	JP3164720009	RENESAS ELECTRONICS CORP	JAPONSKA	2,13%
16	US45841N1072	INTERACTIVE BROKERS GROUP INC	ZDA	1,76%
17	FR0000121972	SCHNEIDER ELECTRIC SE	FRANCIJA	1,74%
18	US90353T1007	UBER TECHNOLOGIES INC	ZDA	1,73%
19	US6153691059	MOODY'S CORP	ZDA	1,67%
20	US7433151039	PROGRESSIVE CORP/THE	ZDA	1,58%
21	US92532F1003	VERTEX PHARMACEUTICALS INC	ZDA	1,46%
22	US7475251036	QUALCOMM INC	ZDA	1,45%
23	US3032501047	FAIR ISAAC CORP	ZDA	1,41%
24	US09857L1089	BOOKING HOLDINGS INC	ZDA	1,32%
25	US75886F1075	REGENERON PHARMACEUTICALS INC	ZDA	1,30%
26	CH0044328745	CHUBB LTD	ŠVICA	1,25%
27	US46625H1005	JPMORGAN CHASE & CO	ZDA	1,21%
28	US88160R1014	TESLA INC	ZDA	1,21%
29	US78409V1044	S&P GLOBAL INC	ZDA	1,20%
30	US22160K1051	COSTCO WHOLESALE CORP	ZDA	1,19%
31	DE0007164600	SAP SE	NEMČIJA	1,18%
32	US46120E6023	INTUITIVE SURGICAL INC	ZDA	1,15%
33	US9311421039	WALMART INC	ZDA	0,94%
34	US64110L1061	NETFLIX INC	ZDA	0,85%
35	US3119001044	FASTENAL CO	ZDA	0,82%
36	NL0012969182	ADYEN NV	NIZOZEMSKA	0,82%
37	US79466L3024	SALESFORCE INC	ZDA	0,80%
38	US81762P1021	SERVICENOW INC	ZDA	0,79%
39	FR0000121014	LVMH MOET HENNESSY LOUIS VUITTON SE	FRANCIJA	0,77%
40	NL0011585146	FERRARI NV	ITALIJA	0,77%
41	FR0000052292	HERMES INTERNATIONAL SCA	FRANCIJA	0,76%
42	JP3890350006	SUMITOMO MITSUI FINANCIAL GROUP INC	JAPONSKA	0,68%
43	US34959E1091	FORTINET INC	ZDA	0,53%
44	JP3435000009	SONY GROUP CORP	JAPONSKA	0,42%
45	US5719032022	MARRIOTT INTERNATIONAL INC/MD	ZDA	0,29%