



za javno objavo

Mesečno poročilo o poslovanju odprtega investicijskega sklada

April 2026

30. 04. 2026



NLB Skladi

Kazalo

Opis dogodkov na kapitalskih trgih	4
Krovni sklad NLB Skladi	6
NLB Skladi – Azija delniški	6
NLB Skladi – Dinamični razviti trgi delniški	9
NLB Skladi – Družbeno odgovorni razviti trgi delniški	13
NLB Skladi – Evropa trgi v razvoju delniški	17
NLB Skladi – Evropa uravnoteženi	20
NLB Skladi – Farmacija in zdravstvo delniški	25
NLB Skladi – Globalni delniški	28
NLB Skladi – Globalni uravnoteženi	33
NLB Skladi – Naravni viri delniški	39
NLB Skladi – Nepremičnine delniški	43
NLB Skladi – Obveznice visokih donosnosti	46
NLB Skladi – Podjetniške obveznice EUR	49
NLB Skladi – Razvita Evropa delniški	53
NLB Skladi – Slovenija mešani	57
NLB Skladi – Svetovni razviti trgi delniški	60
NLB Skladi – Trgi v razvoju delniški	64
NLB Skladi – Visoka tehnologija delniški	68
NLB Skladi – Zahodni Balkan delniški	72
NLB Skladi – ZDA delniški	75
NLB Skladi – Zeleni delniški	79

Opozorilo

Družba NLB Skladi, upravljanje premoženja, d.o.o. (v nadaljevanju: NLB Skladi), Tivolska cesta 48, 1000 Ljubljana (info@nlbskladi.si), upravlja krovni sklad NLB Skladi. Storitve trženja in oglaševanja krovnega sklada NLB Skladi poleg družbe NLB Skladi izvaja po pooblastilu tudi Nova Ljubljanska banka d.d., Ljubljana. Pred sprejemom katere koli končne naložbene odločitve glejte Prospekt krovnega sklada NLB Skladi z vključenimi pravili upravljanja in dokumente s ključnimi informacijami za posamezne podsklade krovnega sklada NLB Skladi, ki so vlagateljem v slovenskem jeziku brezplačno dostopni na sedežu družbe NLB Skladi na Tivolski cesti 48 v Ljubljani vsak delovni dan med 10. in 12. uro, na pooblaščenih vpisnih mestih (poslovalnice NLB d.d.) med njihovim delovnim časom ter na spletni strani www.nlbskladi.si. Krovni sklad NLB Skladi je odprt tudi za male vlagatelje. Z vplačilom v krovni sklad NLB Skladi vlagatelj pridobi enote premoženja podsklada in ni neposredni imetnik izdajatelj vrednostnih papirjev, ki sestavljajo podsklad.

Metodologija za izračun podatkov, navedenih v poročilu, je vlagateljem na voljo na sedežu družbe NLB Skladi.

Zbirni kazalnik tveganja je smernica glede stopnje tveganja sklada v primerjavi z drugimi produkti. Prikazuje stopnjo verjetnosti, da bo sklad izgubil vrednost zaradi tržnih gibanj ali ker ne moremo izplačati vlagatelja. Zbirni kazalnik tveganja temelji na oceni velikosti nihanja vrednosti enote premoženja. V skladu z dejanskim poslovanjem sklada v prihodnosti se lahko zbirni kazalnik tveganja spremeni. Najnižja kategorija ne pomeni naložbe brez tveganja. Sklad ne vsebuje nobene zaščite glede prihodnje tržne uspešnosti ali tržnega tveganja, zato lahko svojo naložbo delno ali v celoti izgubite.

Podskladi so razvrščeni pod različne vrednosti zbirnega kazalnika tveganja, pri čemer številke predstavljajo:

- kazalnik 1 od 7 predstavlja najnižji razred tveganja, VEP podsklada z oceno 1 je lahko izpostavljena najnižjim cenovnim nihanjem;
- kazalnik 2 od 7 predstavlja nizek razred tveganja, VEP podsklada z oceno 2 je lahko izpostavljena nizkim cenovnim nihanjem;
- kazalnik 3 od 7 predstavlja srednje nizek razred tveganja, VEP podsklada z oceno 3 je lahko izpostavljena srednje nizkim cenovnim nihanjem;
- kazalnik 4 od 7 predstavlja srednji razred tveganja, VEP podsklada z oceno 4 je lahko izpostavljena srednjim cenovnim nihanjem;
- kazalnik 5 od 7 predstavlja srednje visok razred tveganja, VEP podsklada z oceno 5 je lahko izpostavljena srednje visokim cenovnim nihanjem;
- kazalnik 6 od 7 predstavlja drugi najvišji razred tveganja, VEP podsklada z oceno 6 je lahko izpostavljena drugim najvišjim cenovnim nihanjem;
- kazalnik 7 od 7 predstavlja najvišji razred tveganja, VEP podsklada z oceno 7 je lahko izpostavljena najvišjim cenovnim nihanjem.

Zbirni kazalnik tveganja temelji na predpostavki, da s skladom razpolagate:

- najmanj 7 let (NLB Skladi – Azija delniški, NLB Skladi – Dinamični razviti trgi delniški, NLB Skladi – Evropa trgi v razvoju delniški, NLB Skladi – Nepremičnine delniški, NLB Skladi – Naravni viri delniški, NLB Skladi – Slovenija mešani, NLB Skladi – Trgi v razvoju delniški, NLB Skladi – Visoka tehnologija delniški, NLB Skladi – Zahodni Balkan delniški, NLB Skladi – Zeleni delniški);
- najmanj 5 let (NLB Skladi – Družbeno odgovorni razviti trgi delniški, NLB Skladi – Razvita Evropa delniški, NLB Skladi – Farmacija in zdravstvo delniški, NLB Skladi – Globalni delniški, NLB Skladi – Svetovni razviti trgi delniški, NLB Skladi – ZDA delniški) oziroma
- najmanj 3 leta (NLB Skladi – Evropa uravnoteženi, NLB Skladi – Globalni uravnoteženi, NLB Skladi – Podjetniške obveznice EUR, NLB Skladi – Obveznice visokih donosnosti).

Pretekla uspešnost ne napoveduje prihodnjih donosov. Dejanske donosnosti, ki jih realizira vlagatelj, se lahko od pričakovanih tudi v večji meri razlikujejo. Krovni sklad družbe NLB Skladi ni bančna storitev in ne prinaša zajamčene ali garantirane donosnosti. Tako naložbe v posamezne podsklade krovnega sklada tudi niso vključene v sistem zajamčenih vlog, ki velja za vloge fizičnih oseb in malih pravnih oseb na transakcijskih računih, hranilnih vlogah, denarnih depozitih in blagajniških zapisih oziroma potrdilih o depozitu, ki se glasijo na ime, zbranih pri bankah in hranilnicah. Popolne informacije o tveganjih so navedene v Prospektu krovnega sklada NLB Skladi z vključenimi pravili upravljanja in dokumentih s ključnimi informacijami za posamezne podsklade krovnega sklada NLB Skladi. Premoženje sklada se upravlja aktivno in ta pristop ne vključuje uporabe referenčnega merila.

Pri varčevanju v podskladih krovnega sklada NLB Skladi vlagatelj lahko plača vstopne in izstopne stroške ter upravljavsko provizijo. Najvišji vstopni stroški podskladov krovnega sklada NLB Skladi znašajo 3,00 % vrednosti investicijskega kupona, najvišji izstopni stroški pa 1,00 % vrednosti investicijskega kupona. Navedeni vstopni in izstopni stroški zmanjšujejo (prikazani) donos. Podrobnejši cenik in primerjava stroškov podskladov krovnega sklada sta na voljo na spletni strani www.nlbskladi.si. Višina davčne stopnje po kateri bo obdavčena naložba zmanjšuje prikazan donos in je odvisna od obdobja varčevanja in osebnih okoliščin posameznika in se lahko v prihodnosti spremeni.

Naložbe v enote ciljnih skladov se v geografske regije razvrščajo glede na pretežni delež naložb ciljnih skladov v posamezne geografske regije in ne glede na državo izdajatelja delnic oziroma upravljavca ciljnih skladov. Podatki, prikazani za obdobje pred 24. 9. 2021, se nanašajo na podsklade NLB Skladi – Finance delniški (trenutni NLB Skladi – Zeleni delniški), NLB Skladi – Južna, srednja in vzhodna Evropa delniški (trenutni NLB Skladi – Evropa trgi v razvoju delniški), NLB Skladi – Nova Evropa uravnoteženi (trenutni NLB Skladi – Evropa uravnoteženi) in NLB Skladi – Visoko rastoča gospodarstva delniški (trenutni NLB Skladi – Trgi v razvoju delniški).

Opis dogodkov na kapitalskih trgih

Po negotovostih v marcu je bil april za globalne delniške indekse izjemen mesec, saj so vlagatelji kljub nadaljevanju geopolitičnih napetosti pognali cene delnic do novih rekordnih vrednosti. Napetosti med ZDA in Iranom so bile še vedno v ospredju, vendar pa so vlagatelji mnenja, da bo konflikt v prihodnjih mesecih končan. Zaradi zaprtja Hormuške ožine je cena nafte Brent konec meseca preseгла 110 ameriških dolarjev za sodček, kljub občasnim prizadevanjem in diplomatskim pobudam za odprtje ožine. Vlagatelji so se bolj kot na zaprtje ožine osredotočali na rotacijo v delnice, povezane z umetno inteligenco (AI). Osrednji delniški indeks največjega svetovnega gospodarstva, indeks S&P 500, je tekom meseca zabeležil novo rekordno vrednost in mesec zaključil krepko v zelenem (+8,68 %). Visoka utež ameriških delnic v globalnih delniških indeksih je bila razlog, da je indeks MSCI ACWI aprila zabeležil podobno donosnost (+8,29 %). Evropske delnice so mesec zaključile z nekoliko nižjo, a še vseeno visoko pozitivno rastjo (Stoxx Europe 600; +4,83 %). Najbolje pa so se v aprilu odrezale delnice s trgov v razvoju, saj je indeks MSCI EM po zaslugi rasti cen južnokorejskih in tajvanskih delnic pridobil kar 12,72 %.

Dobro vzdušje na kapitalskih trgih v aprilu se je odrazilo tudi v donosnostih naših globalno in panožno najbolj razpršenih podskladov. Najbolje med njimi se je odrezal podsklad **NLB Skladi – Družbeno odgovorni razviti trgi delniški** (+11,18 %), ki pri nalaganju sredstev poleg odnosa do okolja upošteva tudi kvaliteto korporativnega upravljanja in socialno noto. Sledil mu je naš drugi trajnostni podsklad **NLB Skladi – Zeleni delniški** (+10,21 %), ki ima velik delež naložb v tehnoloških delnicah. Podsklad **NLB Skladi – Dinamični razviti trgi delniški**, ki svoja sredstva nalaga tudi v manjša in srednje velika podjetja, je aprila pridobil 8,87 % vrednosti. Podobno donosnost je zabeležil naš najbolj razpršeni podsklad **NLB Skladi – Globalni delniški**, kateremu se je vrednost enote premoženja aprila povečala za 8,73 %. Podsklad **NLB Skladi – Svetovni razviti trgi delniški** je mesec zaključil 7,97 % višje. Najmanj med našimi globalno in panožno najbolj razpršenimi podskladi pa je aprila vrednost enote premoženja porasla našemu največjemu podskladu **NLB Skladi – Globalni uravnoveženi** (+6,13 %), ki slabo polovico sredstev nalaga tudi v obvezniške naložbe.

Pri bolj natančnem regijskem pregledu se najprej ustavimo pri ameriških borzah, ki so aprila dosegle nove rekordne vrednosti in osrednji ameriški delniški indeks S&P 500 je prvič v zgodovini presegl mejo 7.000 točk. Pričakovanja glede umiritve geopolitičnih tveganj v prihodnjih mesecih so v ZDA sovpadla z nadaljnjim optimizmom v tehnološkem sektorju, zlasti na področju umetne inteligence. Delnice večjih tehnoloških podjetij in proizvajalcev polprevodnikov so pridobivale ob pričakovanih nadaljnega povečevanja investicij v računalniško infrastrukturo, lansiranja novih modelov ter stabilnega povpraševanja po zmogljivostih. Inflacija v ZDA je marca ponovno pospešila, saj se je letna rast indeksa cen življenjskih potrebščin (CPI) zvišala z 2,4 % na 3,3 %, pri čemer je večino rasti mogoče pripisati višjim cenam energentov. Aprilska seja FOMC, zadnja pod vodstvom predsednika Fed-a Jeroma Powella, je prinesla pričakovano ohranitev ciljne obrestne mere pri stopnji med 3,50 in 3,75 %, vendar tudi redko videno razdvojenost, saj so proti odločitvi glasovali štirje člani, kar je največ v Powellovem mandatu. Ameriški BDP je v prvem četrtletju zrasel za 2,0 %, v primerjavi s pričakovanimi 2,3 %. Maloprodaja je v marcu porasla za 1,7 %, kar je največji mesečni skok od začetka leta 2023, čeprav je glavnino prispevala 15,5-odstotna rast prodaje na bencinskih črpalkah ob višjih cenah goriv. Pričela se je tudi nova sezona objav četrtletnih rezultatov o poslovanju podjetij. Med prvimi je rezultate objavil JPMorgan Chase, največja ameriška banka po sredstvih, ki je z dobičkom na delnico 5,94 dolarja (napoved analitikov: 5,45 dolarja) in prihodki 50,54 milijarde dolarjev (napoved: 49,17 milijarde) preseгла pričakovanja. Direktor Jamie Dimon je ob odličnih rezultatih opozoril, da se negotovosti kopičijo, saj obstaja vse bolj kompleksen sklop tveganj – geopolitične napetosti in vojne, volatilitnost cen energentov in trgovinska negotovost. Po podatkih FactSet-a je 84 % objavljenih poslovnih rezultatov podjetij iz indeksa S&P 500 presegl pričakovanja, napovedana medletna rast dobičkov pa je znašala 15,1 %. Zaradi večjega števila pozitivnih novic od negativnih so ameriški delniški indeksi aprila zabeležili visoke pozitivne donosnosti, kar se je poznalo tudi vlagateljem v podsklad **NLB Skladi – ZDA delniški**, ki je aprila pridobil visokih 9,81 %.



Kljub ugodnemu borznemu dogajanju ostaja evropska makroekonomska slika dokaj skromna. Mednarodni denarni sklad je znižal napoved gospodarske rasti evroobmočja za leto 2026 na 1,1 % z januarskih 1,3 % in opozoril, da bi konflikt na Bližnjem vzhodu brez trajne rešitve lahko povzročil resno energetske krizo. Negativno je presenetila Nemčija, kjer so veleprodajne cene marca skočile za 4,1 % medletno, medtem ko so kazalniki PMI in storitvenem sektorju v Franciji in Italiji nakazovali nadaljnje ohlajanje aktivnosti. Inflacija v evroobmočju je aprila poskočila na 3,0 % na letni ravni. Vseeno pa sta Evropska centralna banka in angleška centralna banka na aprilskih zasedanjih ohranili obrestne mere nespremenjene. Kljub slabšim makroekonomskim podatkom je kar nekaj evropskih podjetij poročalo o dobrih četrtletnih rezultatih o poslovanju, med drugim L'Oréal, Nokia, Nestlé in Siemens Energy, medtem ko je delnica Deutsche Telekom po poročilih o morebitni združitvi z ameriško podružnico T-Mobile US nekaj vrednosti izgubila. Podsklad **NLB Skladi – Razvita Evropa delniški** je aprila pridobil 6,06 % vrednosti, medtem ko je podsklad **NLB Skladi – Evropa uravnoveženi**, ki polovico sredstev nalaga tudi v obvezniške naložbe, zabeležil nekoliko nižjo pozitivno mesečno donosnost (+3,14 %).

Donosnosti delnic z evropskih trgov v razvoju so bile aprila prav tako dobre. Po zaslugi rasti cen madžarskih, poljskih in turških delnic je vrednost enote premoženja podsklada **NLB Skladi – Evropa trgi v razvoju delniški** porasla za 7,93 %. Zaradi visokih rasti cen delnic določenih slovenskih podjetij je podsklad **NLB Skladi – Slovenija mešani** aprila pridobil 6,72 %. Nekoliko manj v zelenem pa je mesec zaključil podsklad **NLB Skladi – Zahodni Balkan delniški** (+4,41 %).

Zahtevane stopnje donosnosti korporativnih obveznic so aprila upadale, kar je pognalo cene obveznic navzgor. Kreditni pribitki obveznic špekulativnega razreda so aprila v Evropi upadli za približno 50 bazičnih točk, v ZDA pa še nekoliko bolj. Podsklad **NLB Skladi – Podjetniške obveznice EUR** je zabeležil 0,86-odstotno mesečno donosnost. Zaradi 1,52-odstotnega upada vrednosti ameriškega dolarja napram evru v aprilu pa je podsklad **NLB Skladi – Obveznice visokih donosnosti**, ki ima v svojem portfelju tudi dolarske obveznice, mesec zaključil malenkost manj v zelenem (+0,53 %).

V Aziji so delniški trgi sledili globalnemu optimizmu. Na Kitajskem je BDP v prvem četrtletju leta presegel pričakovanja z medletno rastjo 5,0 %, a šibka rast maloprodaje (+1,7 % medletno) kaže, da domače povpraševanje ostaja šibko. Kitajska centralna banka je obrestne mere ohranila nespremenjene enajsti mesec zapored. Podsklad **NLB Skladi – Azija delniški** je predvsem po zaslugi rasti cen južnokorejskih in tajvanskih delnic zabeležil visoko pozitivno mesečno donosnost (+14,23 %). Nekoliko manj pa je vrednost enote premoženja porasla podskladu **NLB Skladi – Trgi v razvoju delniški** (+10,10 %).

Za konec si pogledajmo še naše panožno usmerjene podsklade. Vlagatelji v podsklad **NLB Skladi – Visoka tehnologija delniški** so imeli za sabo izjemen mesec, saj je podsklad aprila pridobil 19,30 % vrednosti. Največ zaslug za tako visoko donosnost imajo delnice iz panog polprevodniki in oprema ter računalniška strojna oprema, pri čemer sta oba segmenta neposredno povezana z investicijami v infrastrukturo podatkovnih centrov in širšim AI ekosistemom. Podsklad **NLB Skladi – Nepremičnine delniški** je aprila pridobil 6,39 % vrednosti. Negativna donosnost podsklada **NLB Skladi – Farmacija in zdravstvo delniški** (-0,79 %) je bila aprila predvsem posledica rotacije kapitala v bolj ciklične in tehnološke sektorje ob izboljšanjem razpoloženju na kapitalskih trgih. Na pričakovanja o prihodnjih nižjih cenah nafte so se negativno odzvale cene delnic naftnih podjetij, kar je negativno vplivalo na podsklad **NLB Skladi – Naravni viri delniški**, ki je aprila prav tako končal v rdečem (-1,80 %).

Za popolnost in natančnost agregiranih podatkov, grafičnih prikazov in spremljajočih zapisov je v celoti odgovorna družba za upravljanje.

[Kazalo →](#)

Krovni sklad NLB Skladi

NLB Skladi – Azija delniški

Za azijska gospodarstva se pričakuje, da bodo v prihodnosti nadpovprečno rasla, kar je pomembna prednost te regije, ki bo najverjetneje izvirala zlasti iz razvoja potrošniške družbe. Naraščajoča prisotnost tujih podjetij pomeni tudi izboljševanje kakovosti proizvodov in storitev v Aziji ter rast produktivnosti. Podsklad NLB Skladi – Azija delniški vsebuje dobro razpršene naložbe v delnice izdajateljev iz vseh ključnih gospodarstev v Aziji (Kitajska, Indija, Singapur, Indonezija, Malezija, Filipini, Južna Koreja, Tajvan in druge države) iz različnih gospodarskih panog. Naložbe v azijske delnice so nekoliko bolj tvegane od naložb na razvite kapitalske trge, zato je dobra geografska in panožna razpršenost, ki jo nudi podsklad, pomembna prednost. Kljub nadpovprečnemu tveganju naložb na trgih, na katere nalaga podsklad, vlagatelj, ki v podsklad razporedi do 20 % svojega delniškega premoženja, naložbenega tveganja celotnega delniškega premoženja ne bo močneje povečal, saj bo premoženje predvsem dodatno razpršil.

Opis petih največjih delniških naložb podsklada

- 1) **Taiwan Semiconductor** je tajvanska družba, ustanovljena leta 1987, ki se ukvarja z izdelovanjem polprevodnikov oziroma integriranih vezij, ponuja pa tudi ostale storitve, povezane s svojo dejavnostjo. Izdelki podjetja se uporabljajo za osebni računalnik (računalnike) in periferne izdelke, informacijske aplikacije, žične in brezžične komunikacijske sisteme, industrijsko opremo, UI strojno opremo, potrošniško elektroniko, kot so digitalni televizorji, igralne konzole in digitalni fotoaparati.
- 2) **SK Hynix Inc.** je južnokorejsko podjetje, specializirano za proizvodnjo polprevodniških izdelkov, vključno z DRAM in NAND flash spominskimi čipi. Podjetje je drugi največji proizvajalec DRAM čipov na svetu in eden od vodilnih proizvajalcev NAND flash spomina, ki služi kot ključna komponenta v različnih elektronskih napravah, kot so mobilni telefoni, USB ključki in strežniki. SK Hynix se osredotoča na inovacije in razvoj visokozmogljivih, visokokapacitetnih polprevodniških rešitev, da bi zadostil naraščajočim zahtevam tehnološkega razvoja. Podjetje ima proizvodne enote in raziskovalne centre po vsem svetu, s čimer zagotavlja globalno prisotnost in konkurenčnost na trgu polprevodnikov.
- 3) **Samsung Electronics** je južnokorejski konglomerat, ki proizvaja široko paleto elektronskih izdelkov in opreme, kot so osebni računalniki, monitorji, televizorji, gospodinjski aparati, printerji, mobilni telefoni ter tudi polprevodniki. Samsung ima svoje podružnice tudi v drugih industrijah: oglaševalska industrija, ladjedelnice, gradbeništvo in orožarstvo.
- 4) **Tencent Holdings Ltd.** je holdinška družba, ki se ukvarja s ponujanjem dodatnih internetnih in mobilnih storitev, internetnim oglaševanjem, e-poslovanjem, poslovanjem v oblaku, plačilnimi storitvami in umetno inteligenco. Posluje po celem svetu in je med vodilnimi v razvoju in prodaji računalniških iger. Družba je aktivna tudi na področju prevzemov, saj ima deleže v številnih svetovnih podjetjih.
- 5) **ASE Technology Holding Co., Ltd.** je tajvansko podjetje, ki ponuja neodvisne storitve sestavljanja in testiranja polprevodnikov. Največ prihodkov ustvari družba na področju polprevodniških paketov, ki vsebuje eno ali več ločenih polprevodniških naprav ali integriranih vezij. Več kot polovico prodaje družba ustvari na območju ZDA.

NLB Skladi - Azija delniški

Mesečno poročilo o poslovanju odprtega investicijskega sklada

30.04.2026

Osnovni podatki	31.03.2026	30.04.2026
Vrednost enote premoženja (VEP) v EUR	25,06	28,63
Čista vrednost sredstev (ČVS) v EUR	51.880.044	59.686.854

Kumulativna donosnost naložbe v investicijske kupone PS

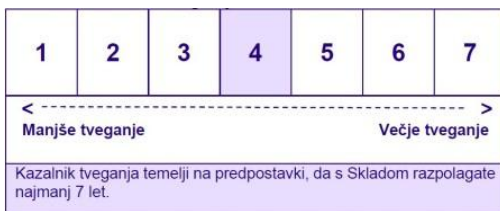
v zadnjih 12 mesecih	+57,07%
v zadnjih 36 mesecih	+80,71%
v zadnjih 60 mesecih	+68,98%

Opozorilo: Pretekla donosnost naložbe ni pokazatelj njene donosnosti v prihodnosti. Vstopni in izstopni stroški zmanjšujejo prikazano donosnost.

Neposredni stroški vlagatelja v podsklad

Najvišji vstopni stroški	3,00%
Najvišji izstopni stroški	1,00%

Zbirni kazalnik tveganja



Gibanje vrednosti enote premoženja v zadnjih 36 mesecih (v EUR)



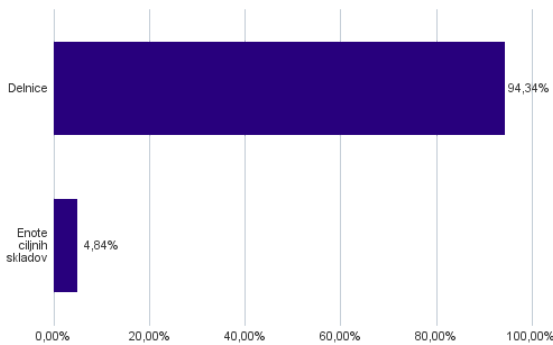
- Zbirni kazalnik tveganja je smernica glede stopnje tveganja Sklada v primerjavi z drugimi produkti.

- Prikazuje stopnjo verjetnosti, da bo Sklad izgubil vrednost zaradi tržnih gibanj ali ker ne moremo izplačati vlagatelja.

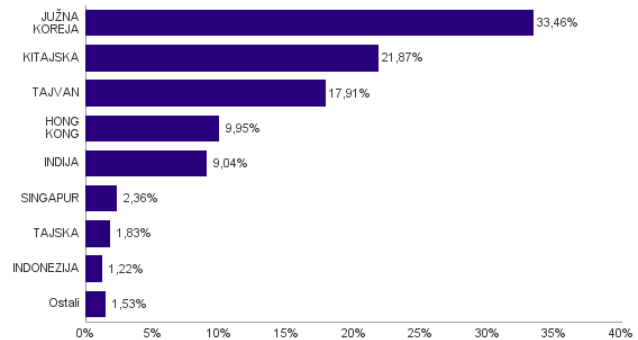
- Sklad smo razvrstili pod kazalnik 4 od 7, kar je srednji razred tveganja. Zbirni kazalnik tveganja temelji na oceni velikosti nihanja vrednosti enote premoženja. Vrednost enote premoženja Sklada z oceno 4 je lahko izpostavljena srednjim cenovnim nihanjem. V skladu z dejanskim poslovanjem Sklada v prihodnosti se lahko zbirni kazalnik tveganja spremeni. Najnižja kategorija ne pomeni naložbe brez tveganja.

- Sklad ne vsebuje nobene zaščite glede prihodnje tržne uspešnosti ali tržnega tveganja, zato lahko svojo naložbo delno ali v celoti izgubite.

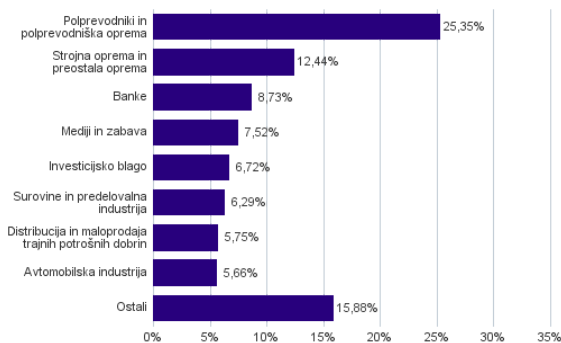
Sestava sredstev po tipih naložb



Geografska sestava naložb v delnice in enote delniških ciljnih skladov po državah



Sestava naložb v delnice glede na dejavnost izdajatelja



Naložbe podsklada v delnice in enote ciljnih skladov na dan 30.04.2026

Št.	ISIN	Izdajatelj	Država	Delež v ČVS
1	US8740391003	TAIWAN SEMICONDUCTOR MANUFACTURING CO LTD	TAJVAN	9,48%
2	KR7000660001	SK HYNIX INC	JUŽNA KOREJA	9,03%
3	US7960508882	SAMSUNG ELECTRONICS CO LTD	JUŽNA KOREJA	8,30%
4	KYG875721634	TENCENT HOLDINGS LTD	KITAJSKA	4,20%
5	US00215W1009	ASE TECHNOLOGY HOLDING CO LTD	TAJVAN	4,00%
6	KYG017191142	ALIBABA GROUP HOLDING LTD	HONG KONG	3,63%
7	KR7012450003	HANWHA AEROSPACE CO LTD	JUŽNA KOREJA	2,65%
8	IE00B5W4TY14	ISHARES MSCI KOREA UCITS ETF USD ACC	JUŽNA KOREJA	2,51%
9	US9108734057	UNITED MICROELECTRONICS CORP	TAJVAN	2,36%
10	CNE1000002H1	CHINA CONSTRUCTION BANK CORP	KITAJSKA	2,34%
11	SG1L01001701	DBS GROUP HOLDINGS LTD	SINGAPUR	2,02%
12	HK0000069689	AIA GROUP LTD	HONG KONG	1,93%
13	KR7005380001	HYUNDAI MOTOR CO	JUŽNA KOREJA	1,82%
14	TH0528A10Z06	DELTA ELECTRONICS THAILAND PCL	TAJSKA	1,74%
15	US48241A1051	KB FINANCIAL GROUP INC	JUŽNA KOREJA	1,72%
16	IE00BZCQB185	ISHARES MSCI INDIA UCITS ETF	INDIJA	1,65%
17	CNE1000003X6	PING AN INSURANCE GROUP CO OF CHINA LTD	KITAJSKA	1,61%
18	US6934831099	POSCO HOLDINGS INC	JUŽNA KOREJA	1,59%
19	US4380908057	HON HAI PRECISION INDUSTRY CO LTD	TAJVAN	1,57%
20	KYG3902L1095	GDS HOLDINGS LTD	KITAJSKA	1,49%
21	US8565522039	STATE BANK OF INDIA	INDIJA	1,39%
22	CNE100000296	BYD CO LTD	KITAJSKA	1,36%
23	USY5217N1183	LARSEN & TOUBRO LTD	INDIJA	1,26%
24	KYG6427A1022	NETEASE INC	KITAJSKA	1,17%
25	KYG070341048	BAIDU INC	KITAJSKA	1,16%
26	CNE100000502	ZIJIN MINING GROUP CO LTD	KITAJSKA	1,16%
27	HK0002007356	CLP HOLDINGS LTD	HONG KONG	1,15%
28	CNE1000003W8	PETROCHINA CO LTD	KITAJSKA	1,10%
29	HK0388045442	HONG KONG EXCHANGES & CLEARING LTD	HONG KONG	1,07%
30	KR7000270009	KIA CORP	JUŽNA KOREJA	1,04%
31	US22266T1097	COUPANG INC	ZDA	1,00%
32	KR7068270008	CELLTRION INC	JUŽNA KOREJA	0,99%
33	KR7035420009	NAVER CORP	JUŽNA KOREJA	0,99%
34	KR7034020008	DOOSAN ENERBILITY CO LTD	JUŽNA KOREJA	0,99%
35	US7594701077	RELIANCE INDUSTRIES LTD	INDIJA	0,95%
36	KYG211501005	CHINA HONGQIAO GROUP LTD	KITAJSKA	0,93%
37	KYG2177B1014	CK ASSET HOLDINGS LTD	HONG KONG	0,86%
38	KR7267260008	HD HYUNDAI ELECTRIC CO LTD	JUŽNA KOREJA	0,85%
39	CNE1000031W9	GANFENG LITHIUM GROUP CO LTD	KITAJSKA	0,81%
40	KYG3066L1014	ENN ENERGY HOLDINGS LTD	KITAJSKA	0,79%
41	USY541641194	MAHINDRA & MAHINDRA LTD	INDIJA	0,79%
42	CNE1000003K3	JIANGXI COPPER CO LTD	KITAJSKA	0,76%
43	KYG9830T1067	XIAOMI CORP	KITAJSKA	0,75%
44	US4567881085	INFOSYS LTD	INDIJA	0,74%
45	US7156841063	TELKOM INDONESIA PERSERO TBK PT	INDONEZIJA	0,73%
46	IE00B5L8K969	ISHARES MSCI EM ASIA UCITS ETF	KITAJSKA	0,67%
47	KYG3777B1032	GEELY AUTOMOBILE HOLDINGS LTD	HONG KONG	0,66%
48	US2561352038	DR REDDY'S LABORATORIES LTD	INDIJA	0,66%
49	US87656Y4061	TATA STEEL LTD	INDIJA	0,61%
50	US7223041028	PDD HOLDINGS INC	IRSKA	0,53%
51	US17133Q5027	CHUNGHWA TELECOM CO LTD	TAJVAN	0,50%
52	KYG217651051	CK HUTCHISON HOLDINGS LTD	HONG KONG	0,50%
53	ID1000118201	BANK RAKYAT INDONESIA PERSERO TBK PT	INDONEZIJA	0,50%
54	HK0000218211	HUA HONG SEMICONDUCTOR LTD	KITAJSKA	0,48%
55	KR7329180004	HD HYUNDAI HEAVY INDUSTRIES CO LTD	JUŽNA KOREJA	0,46%
56	KR7207940008	SAMSUNG BIOLOGICS CO LTD	JUŽNA KOREJA	0,43%
57	US45104G1040	ICICI BANK LTD	INDIJA	0,39%
58	US40415F1012	HDFC BANK LTD	INDIJA	0,38%
59	KYG8208B1014	JD.COM INC	KITAJSKA	0,34%
60	KYG596691041	MEITUAN-CLASS B	KITAJSKA	0,29%
61	CNE100000114	CMOC GROUP LTD	KITAJSKA	0,29%
62	US81141R1005	SEA LTD	SINGAPUR	0,24%
63	US97651M1099	WIPRO LTD	INDIJA	0,23%
64	KYG040111059	ANTA SPORTS PRODUCTS LTD	KITAJSKA	0,17%
65	HK0001200002	ZIJIN GOLD INTERNATIONAL CO LTD	HONG KONG	0,16%
66	KYG9066F1019	TRIP.COM GROUP LTD	SINGAPUR	0,10%
67	TH0646010Z00	PTT PCL	TAJSKA	0,09%
68	KR7489790006	HANWHA VISION CO LTD	JUŽNA KOREJA	0,08%

NLB Skladi – Dinamični razviti trgi delniški

Podsklad NLB Skladi – Dinamični razviti trgi delniški lahko tvori koristen del premoženja predvsem dinamičnim vlagateljem, saj premoženje nalaga v izbrane panoge z nadpovprečnim dolgoročnim potencialom, kot so področja visoke tehnologije, energije in medijev. Pomembna značilnost tega podsklada je, da pomemben del sredstev nalaga tudi v izdajatelje, ki sodijo med srednje velike v svojih dejavnostih in ki na kapitalskih trgih, pa tudi sicer, še zdaleč niso rekli zadnje besede. Kljub ožji usmerjenosti je podsklad dobro razpršen, saj sredstva nalaga na razvite trge Evrope in Severne Amerike v več pomembnih panožnih skupinah.

Opis petih največjih delniških naložb podsklada

- 1) **Alphabet Inc.** je holding, sestavljen iz različnih družb (Calico, Nest, Fiber, Google). Največja družba znotraj tega holdinga je Google, ki je najbolj poznan po internetnem brskalniku. Svetovno poznane so tudi storitve YouTube, Android, Chrome in Google Play. Prihodki podjetja prihajajo iz prodaje prostora za oglaševanje, aplikacij in računalništva v oblaku.
- 2) **MasTec, Inc.** je gradbena in infrastrukturna družba, ki deluje predvsem v Severni Ameriki. Družba je vključena v različne infrastrukturne projekte, kot so gradnja telekomunikacijskih in električnih omrežij, naftovodov in plinovodov, elektrarn itd.
- 3) **Sumitomo Electric Industries Ltd** je japonsko podjetje, ki razvija in proizvaja širok nabor izdelkov na področju žičnih vodnikov, elektronskih komponent in avtomobilskih delov. Podjetje ponuja kablovske sisteme, optična vlakna, polprevodniške materiale ter infrastrukturne rešitve za industrijo, energetiko in avtomobilski sektor.
- 4) **Nvidia Corporation** je ameriško podjetje, ki oblikuje, razvija in trži tridimenzionalne (3D) grafične procesorje in povezano programsko opremo. pred približno desetimi leti pa se je podjetje poleg produktov, ki zagotavljajo interaktivno 3D grafiko za širši trg osebnih računalnikov, osredotočilo tudi na bolj kompleksna področja, kot so umetna inteligenca, avtonomna vožnja, ipd.
- 5) **Quanta Services** je ameriška korporacija, ki nudi infrastrukturne storitve za elektroenergetsko, plinovodno, industrijsko in komunikacijsko industrijo. Storitve podjetja vključujejo načrtovanje, nameščanje, popravilo in vzdrževanje večine vrst omrežne infrastrukture.

NLB Skladi - Dinamični razviti trgi delniški

Mesečno poročilo o poslovanju odprtega investicijskega sklada

30.04.2026

Osnovni podatki	31.03.2026	30.04.2026
Vrednost enote premoženja (VEP) v EUR	17,77	19,35
Čista vrednost sredstev (ČVS) v EUR	72.892.491	80.500.050

Kumulativna donosnost naložbe v investicijske kupone PS

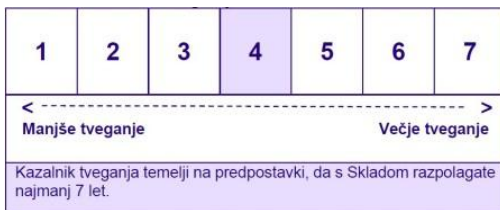
v zadnjih 12 mesecih	+29,80%
v zadnjih 36 mesecih	+52,41%
v zadnjih 60 mesecih	+62,24%

Opozorilo: Pretekla donosnost naložbe ni pokazatelj njene donosnosti v prihodnosti. Vstopni in izstopni stroški zmanjšujejo prikazano donosnost.

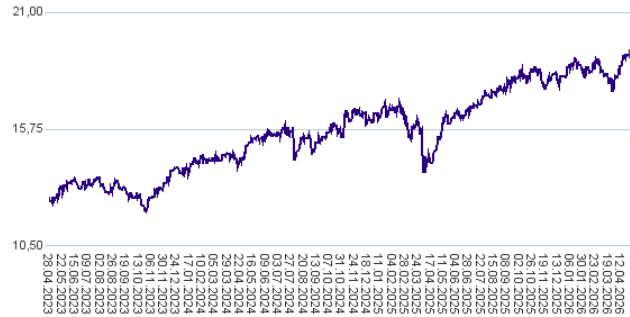
Neposredni stroški vlagatelja v podsklad

Najvišji vstopni stroški	3,00%
Najvišji izstopni stroški	1,00%

Zbirni kazalnik tveganja



Gibanje vrednosti enote premoženja v zadnjih 36 mesecih (v EUR)



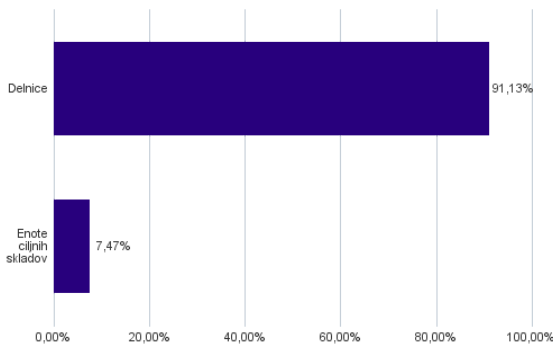
- Zbirni kazalnik tveganja je smernica glede stopnje tveganja Sklada v primerjavi z drugimi produkti.

- Prikazuje stopnjo verjetnosti, da bo Sklad izgubil vrednost zaradi tržnih gibanj ali ker ne moremo izplačati vlagatelja.

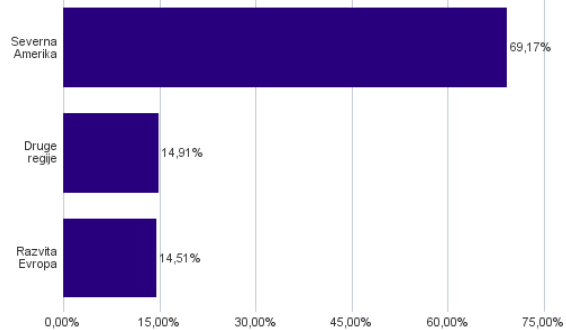
- Sklad smo razvrstili pod kazalnik 4 od 7, kar je srednji razred tveganja. Zbirni kazalnik tveganja temelji na oceni velikosti nihanja vrednosti enote premoženja. Vrednost enote premoženja Sklada z oceno 4 je lahko izpostavljena srednjim cenovnim nihanjem. V skladu z dejanskim poslovanjem Sklada v prihodnosti se lahko zbirni kazalnik tveganja spremeni. Najnižja kategorija ne pomeni naložbe brez tveganja.

- Sklad ne vsebuje nobene zaščite glede prihodnje tržne uspešnosti ali tržnega tveganja, zato lahko svojo naložbo delno ali v celoti izgubite.

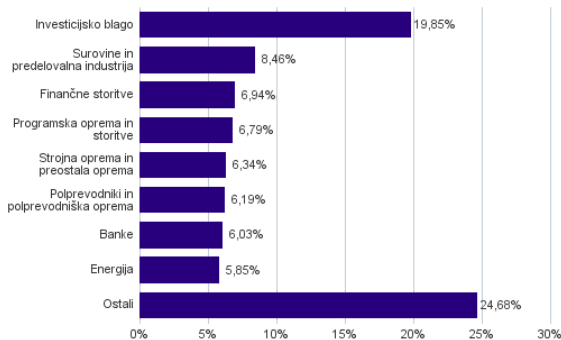
Sestava sredstev po tipih naložb



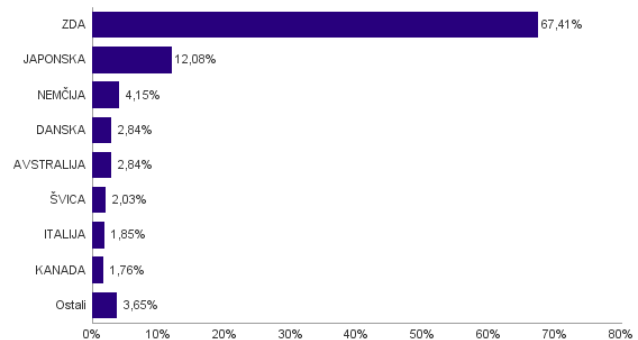
Geografska sestava naložb v delnice in enote delniških ciljnih skladov po regijah



Sestava naložb v delnice glede na dejavnost izdajatelja



Geografska sestava naložb v delnice in enote delniških ciljnih skladov po državah



Naložbe podsklada v delnice in enote delniških ciljnih skladov na dan 30.04.2026

Št.	ISIN	Izdajatelj	Država	Delež v ČVS
1	US02079K3059	ALPHABET INC	ZDA	3,68%
2	US5763231090	MASTEC INC	ZDA	2,93%
3	JP3407400005	SUMITOMO ELECTRIC INDUSTRIES LTD	JAPONSKA	2,90%
4	US67066G1040	NVIDIA CORP	ZDA	2,82%
5	IE00BJ38QD84	SS SPDR RUSSELL 2000 US SMALL CAP UCITS ETF	ZDA	2,59%
6	US46137V4721	INVESCO S&P MIDCAP QUALITY ETF	ZDA	2,39%
7	US74762E1029	QUANTA SERVICES INC	ZDA	2,32%
8	US05722G1004	BAKER HUGHES CO	ZDA	2,22%
9	CH1243598427	SANDOZ GROUP AG	ŠVICA	2,03%
10	US0378331005	APPLE INC	ZDA	2,02%
11	US18915M1071	CLOUDFLARE INC	ZDA	1,96%
12	JP3811000003	FUJIKURA LTD	JAPONSKA	1,94%
13	US55405Y1001	MACOM TECHNOLOGY SOLUTIONS HOLDINGS INC	ZDA	1,94%
14	JP3762600009	NOMURA HOLDINGS INC	JAPONSKA	1,92%
15	US6703461052	NUCOR CORP	ZDA	1,91%
16	IE00B2QWCY14	ISHARES S&P SMALL CAP 600 UCITS ETF	ZDA	1,87%
17	US92840M1027	VISTRA CORP	ZDA	1,81%
18	US92826C8394	VISA INC	ZDA	1,75%
19	US0311001004	AMETEK INC	ZDA	1,75%
20	US3848021040	WW GRAINGER INC	ZDA	1,73%
21	US7547301090	RAYMOND JAMES FINANCIAL INC	ZDA	1,71%
22	US7739031091	ROCKWELL AUTOMATION INC	ZDA	1,65%
23	AU000000QBE9	QBE INSURANCE GROUP LTD	AVSTRALIJA	1,64%
24	US92537N1081	VERTIV HOLDINGS CO	ZDA	1,64%
25	DK0010274414	DANSKE BANK A/S	DANSKA	1,63%
26	US8793601050	TELEDYNE TECHNOLOGIES INC	ZDA	1,63%
27	US9291601097	VULCAN MATERIALS CO	ZDA	1,60%
28	US8740541094	TAKE-TWO INTERACTIVE SOFTWARE INC	ZDA	1,59%
29	JP3538800008	TDK CORP	JAPONSKA	1,57%
30	US6311031081	NASDAQ INC	ZDA	1,56%
31	US5949181045	MICROSOFT CORP	ZDA	1,52%
32	US26614N1028	DUPONT DE NEMOURS INC	ZDA	1,45%
33	US74743L1008	QNITY ELECTRONICS INC	ZDA	1,43%
34	IT0005218380	BANCO BPM SPA	ITALIJA	1,38%
35	US45168D1046	IDEXX LABORATORIES INC	ZDA	1,37%
36	US25179M1036	DEVON ENERGY CORP	ZDA	1,36%
37	DE0007030009	RHEINMETALL AG	NEMČIJA	1,35%
38	AT0000743059	OMV AG	AVSTRIJA	1,34%
39	US2786421030	EBAY INC	ZDA	1,32%
40	JP3500610005	RESONA HOLDINGS INC	JAPONSKA	1,31%
41	US4165151048	HARTFORD INSURANCE GROUP INC/T	ZDA	1,31%
42	DE0006047004	HEIDELBERG MATERIALS AG	NEMČIJA	1,26%
43	US2566771059	DOLLAR GENERAL CORP	ZDA	1,23%
44	JP3892100003	SUMITOMO MITSUI TRUST GROUP INC	JAPONSKA	1,23%
45	DK0010272202	GENMAB A/S	DANSKA	1,21%
46	JP3381000003	NIPPON STEEL CORP	JAPONSKA	1,20%
47	US3032501047	FAIR ISAAC CORP	ZDA	1,20%
48	AU000000ORG5	ORIGIN ENERGY LTD	AVSTRALIJA	1,19%
49	US12504L1098	CBRE GROUP INC	ZDA	1,06%
50	US91733P1075	USA RARE EARTH INC	ZDA	1,02%
51	US9224751084	VEEVA SYSTEMS INC	ZDA	0,99%
52	CA89156V1067	TOURMALINE OIL CORP	KANADA	0,92%
53	US98980G1022	ZSCALER INC	ZDA	0,90%
54	US02156V1098	OKLO INC	ZDA	0,85%
55	SE0021921269	SAAB AB	ŠVEDSKA	0,83%
56	US05605H1005	BWX TECHNOLOGIES INC	ZDA	0,80%
57	GB0002634946	BAE SYSTEMS PLC	ZDRUŽENO KRALJESTVO	0,64%
58	DE0007236101	SIEMENS AG	NEMČIJA	0,63%
59	DE0005933923	ISHARES MDAX UCITS ETF DE	NEMČIJA	0,62%
60	US86800U3023	SUPER MICRO COMPUTER INC	ZDA	0,58%
61	CA50077N1024	KRAKEN ROBOTICS INC	KANADA	0,55%
62	US52490G1022	LEGEND BIOTECH CORP	ZDA	0,50%
63	IT0003856405	LEONARDO SPA	ITALIJA	0,46%
64	NO0013536151	KONGSBERG GRUPPEN ASA	NORVEŠKA	0,42%
65	US60937P1066	MONGODB INC	ZDA	0,40%
66	US98419M1009	XYLEM INC/NY	ZDA	0,38%
67	FR0014005HJ9	OVH GROUPE SA	FRANCIJA	0,32%
68	CA28617B6061	ELECTROVAYA INC	KANADA	0,29%
69	DE000A3E00M1	IONOS GROUP SE	NEMČIJA	0,29%
70	US1746101054	CITIZENS FINANCIAL GROUP INC	ZDA	0,24%
71	US55261F1049	M&T BANK CORP	ZDA	0,23%
72	US09175A2069	BITMINE IMMERSION TECHNOLOGIES INC	ZDA	0,20%

73	NO0013697029	KONGSBERG MARITIME AS	NORVEŠKA	0,08%
----	--------------	-----------------------	----------	-------

NLB Skladi – Družbeno odgovorni razviti trgi delniški

Podsklad NLB Skladi – Družbeno odgovorni razviti trgi delniški vsebuje dobro razpršene naložbe v delnice izdajateljev, ki imajo nadpovprečno pozitiven odnos do okolijskih, družbenih in upravljaljskih vidikov, s sedežem na razvitih delniških trgih z visoko likvidnostjo in visoko stopnjo institucionalne urejenosti.

Sklad je namenjen vlagateljem, ki želijo doseči nadpovprečne donosnosti delnic tudi kot posledico večje okolijske in družbene odgovornosti izdajateljev in/ali so tudi sami okolijsko in družbeno ozaveščeni. Namenjen je tudi vlagateljem, ki želijo z lastnimi prihranki „podpirati“ podjetja, ki izboljšujejo pogoje življenja.

Opis petih največjih delniških naložb podsklada

- 1) **Nvidia Corporation** je ameriško podjetje, ki oblikuje, razvija in trži tridimenzionalne (3D) grafične procesorje in povezano programsko opremo. pred približno desetimi leti pa se je podjetje poleg produktov, ki zagotavljajo interaktivno 3D grafiko za širši trg osebnih računalnikov, osredotočilo tudi na bolj kompleksna področja, kot so umetna inteligenca, avtonomna vožnja, ipd.
- 2) **Tesla, Inc.** proizvaja in prodaja električna vozila ter sisteme za proizvodnjo in shranjevanje električne energije. V segmentu avtomobilov prodaja avtomobile in komponente za električne motorje, ponuja pa tudi servisne storitve. V segmentu proizvodnje in shranjevanja električne energije družba proizvaja, prodaja ter postavlja elektrarne na sončno energijo in ponuja sisteme za shranjevanje energije kot so litij-ionske baterije.
- 3) **Advanced Micro Devices, Inc.** je ameriško podjetje, ki razvija visoko zmogljive računalniške in grafične procesorje. Ponuja procesorje za osebne računalnike, strežnike in igralne konzole, pa tudi grafične rešitve za igre, oblikovanje in umetno inteligenco. AMD tekmuje neposredno z Intelom in Nvidio ter ima pomembno vlogo v podatkovnih centrih in superračunalništvu.
- 4) **ASML Holding NV** je nizozemska družba, ki je ena izmed vodilnih v proizvodnji opreme za izdelavo polprevodnikov, s poudarkom na opremi za litografijo. Družba večinoma posluje s proizvajalci iz Koreje, Tajvana, ZDA in Japonske.
- 5) **Intel Corp** je ameriško podjetje, ki razvija in izdeluje računalniške komponente. Glavne proizvode predstavljajo predvsem mikroprocesorji, poleg tega pa tudi mikrokrmilniki, pomnilniki, grafične kartice in komunikacijski izdelki.

NLB Skladi - Družbeno odgovorni razviti trgi delniški

Mesečno poročilo o poslovanju odprtega investicijskega sklada

30.04.2026

Osnovni podatki	31.03.2026	30.04.2026
Vrednost enote premoženja (VEP) v EUR	10,27	11,42
Čista vrednost sredstev (ČVS) v EUR	115.444.560	118.853.804

Kumulativna donosnost naložbe v investicijske kupone PS

v zadnjih 12 mesecih	+22,98%
v zadnjih 36 mesecih	+43,50%
v zadnjih 60 mesecih	+66,02%

Opozorilo: Pretekla donosnost naložbe ni pokazatelj njene donosnosti v prihodnosti. Vstopni in izstopni stroški zmanjšujejo prikazano donosnost.

Neposredni stroški vlagatelja v podsklad

Najvišji vstopni stroški	3,00%
Najvišji izstopni stroški	1,00%

Gibanje vrednosti enote premoženja v zadnjih 36 mesecih (v EUR)



Zbirni kazalnik tveganja



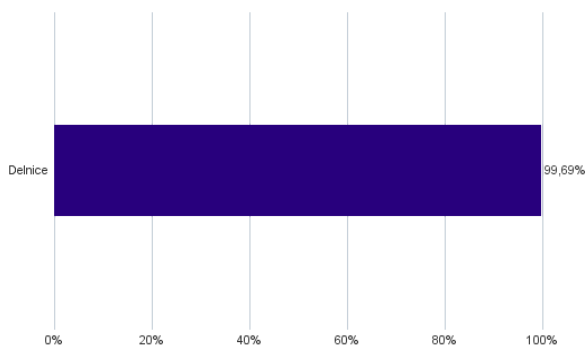
- Zbirni kazalnik tveganja je smernica glede stopnje tveganja Sklada v primerjavi z drugimi produkti.

- Prikazuje stopnjo verjetnosti, da bo Sklad izgubil vrednost zaradi tržnih gibanj ali ker ne moremo izplačati vlagatelja.

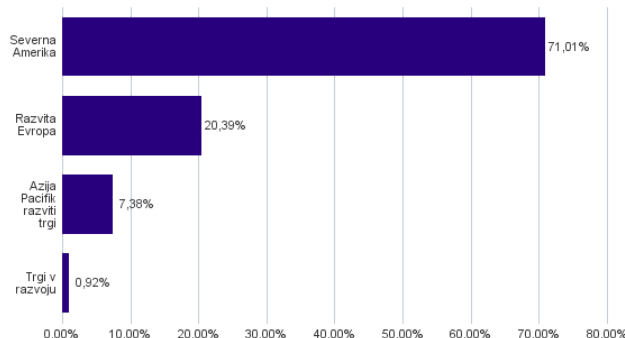
- Sklad smo razvrstili pod kazalnik 4 od 7, kar je srednji razred tveganja. Zbirni kazalnik tveganja temelji na oceni velikosti nihanja vrednosti enote premoženja. Vrednost enote premoženja Sklada z oceno 4 je lahko izpostavljena srednjim cenovnim nihanjem. V skladu z dejanskim poslovanjem Sklada v prihodnosti se lahko zbirni kazalnik tveganja spremeni. Najnižja kategorija ne pomeni naložbe brez tveganja.

- Sklad ne vsebuje nobene zaščite glede prihodnje tržne uspešnosti ali tržnega tveganja, zato lahko svojo naložbo delno ali v celoti izgubite.

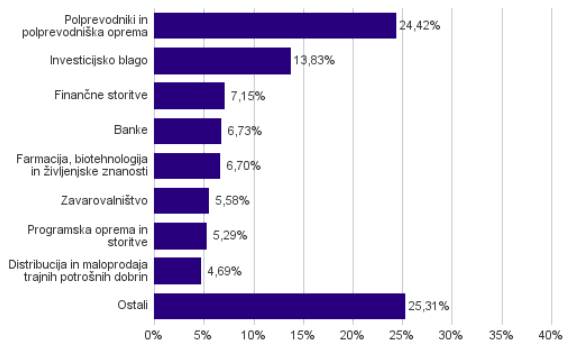
Sestava sredstev po tipih naložb



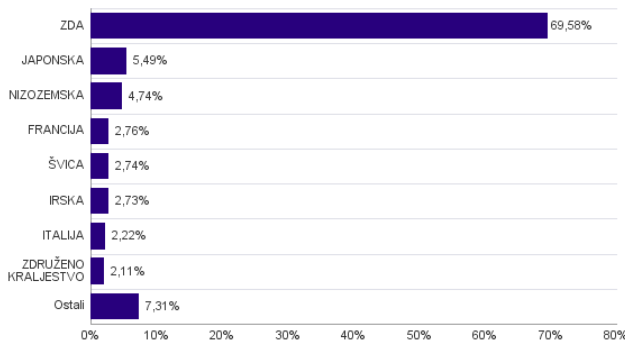
Geografska sestava naložb v delnice in enote delniških ciljnih skladov po regijah



Sestava naložb v delnice glede na dejavnost izdajatelja



Geografska sestava naložb v delnice in enote delniških ciljnih skladov po državah



Naložbe podsklada v delnice in enote delniških ciljnih skladov na dan 30.04.2026

Št.	ISIN	Izdajatelj	Država	Delež v ČVS
1	US67066G1040	NVIDIA CORP	ZDA	5,68%
2	US88160R1014	TESLA INC	ZDA	4,26%
3	US0079031078	ADVANCED MICRO DEVICES INC	ZDA	3,62%
4	NL0010273215	ASML HOLDING NV	NIZOZEMSKA	3,39%
5	US4581401001	INTEL CORP	ZDA	2,97%
6	FR0000121972	SCHNEIDER ELECTRIC SE	FRANCIJA	2,02%
7	US5128073062	LAM RESEARCH CORP	ZDA	2,00%
8	HK0000069689	AIA GROUP LTD	HONG KONG	1,89%
9	US0382221051	APPLIED MATERIALS INC	ZDA	1,88%
10	US0258161092	AMERICAN EXPRESS CO	ZDA	1,87%
11	US4370761029	HOME DEPOT INC	ZDA	1,82%
12	US74762E1029	QUANTA SERVICES INC	ZDA	1,79%
13	US09290D1019	BLACKROCK INC	ZDA	1,78%
14	CH0012221716	ABB LTD	ŠVICA	1,62%
15	JP3890350006	SUMITOMO MITSUI FINANCIAL GROUP INC	JAPONSKA	1,60%
16	IE0001827041	CRH PLC	IRSKA	1,44%
17	IE00BY7QL619	JOHNSON CONTROLS INTERNATIONAL PLC	ZDA	1,42%
18	US8825081040	TEXAS INSTRUMENTS INC	ZDA	1,39%
19	US6934751057	PNC FINANCIAL SERVICES GROUP, INC.	ZDA	1,37%
20	US7739031091	ROCKWELL AUTOMATION INC	ZDA	1,37%
21	US9029733048	US BANCORP	ZDA	1,34%
22	US5738741041	MARVELL TECHNOLOGY INC	ZDA	1,31%
23	US7134481081	PEPSICO INC	ZDA	1,31%
24	US0640581007	BANK OF NEW YORK MELLON CORP/T	ZDA	1,27%
25	US3755581036	GILEAD SCIENCES INC	ZDA	1,25%
26	US0311621009	AMGEN INC	ZDA	1,22%
27	JP3837800006	HOYA CORP	JAPONSKA	1,16%
28	DK0062498333	NOVO NORDISK A/S	DANSKA	1,13%
29	US9581021055	WESTERN DIGITAL CORP	ZDA	1,07%
30	JP3788600009	HITACHI LTD	JAPONSKA	0,98%
31	US6974351057	PALO ALTO NETWORKS INC	ZDA	0,97%
32	US1912161007	COCA-COLA CO	ZDA	0,95%
33	NL0013654783	PROSUS NV	NIZOZEMSKA	0,94%
34	IE00BK9ZQ967	TRANE TECHNOLOGIES PLC	IRSKA	0,93%
35	US14448C1045	CARRIER GLOBAL CORP	ZDA	0,92%
36	KR7000660001	SK HYNIX INC	JUŽNA KOREJA	0,92%
37	JP3435000009	SONY GROUP CORP	JAPONSKA	0,90%
38	US92343V1044	VERIZON COMMUNICATIONS INC	ZDA	0,89%
39	US2788651006	ECOLAB INC	ZDA	0,86%
40	US09857L1089	BOOKING HOLDINGS INC	ZDA	0,85%
41	US0530151036	AUTOMATIC DATA PROCESSING INC	ZDA	0,84%
42	US78409V1044	S&P GLOBAL INC	ZDA	0,84%
43	US0231351067	AMAZON.COM INC	ZDA	0,83%
44	US2310211063	CUMMINS INC	ZDA	0,83%
45	US2546871060	WALT DISNEY CO/THE	ZDA	0,82%
46	IT0000062072	GENERALI	ITALIJA	0,80%
47	GB00BDR05C01	NATIONAL GRID PLC	ZDRUŽENO KRALJESTVO	0,79%
48	US29444U7000	EQUINIX INC	ZDA	0,79%
49	US7433151039	PROGRESSIVE CORP/THE	ZDA	0,78%
50	BE0003565737	KBC GROUP NV	BELGIJA	0,78%
51	US5486611073	LOWE'S COS INC	ZDA	0,77%
52	US0326541051	ANALOG DEVICES INC	ZDA	0,76%
53	US40412C1018	HCA HEALTHCARE INC	ZDA	0,76%
54	US5717481023	MARSH & MCLENNAN COS INC	ZDA	0,74%
55	CH0011075394	ZURICH INSURANCE GROUP AG	ŠVICA	0,73%
56	GB00B2B0DG97	RELX PLC	ZDRUŽENO KRALJESTVO	0,71%
57	IT0003796171	POSTE ITALIANE SPA	ITALIJA	0,68%
58	US2358511028	DANAHER CORP	ZDA	0,66%
59	CA1363751027	CANADIAN NATIONAL RAILWAY CO	KANADA	0,62%
60	GRS003003035	NATIONAL BANK OF GREECE SA	GRČIJA	0,62%
61	JP3802400006	FANUC CORP	JAPONSKA	0,61%
62	IT0000072170	FINECOBANK BANCA FINECO SPA	ITALIJA	0,61%
63	GB00BVZK7T90	UNILEVER PLC	ZDRUŽENO KRALJESTVO	0,61%
64	US89417E1091	TRAVELERS COMPANIES INC	ZDA	0,60%
65	US1255231003	THE CIGNA GROUP	ZDA	0,58%
66	US03027X1000	AMERICAN TOWER CORP	ZDA	0,58%
67	US1273871087	CADENCE DESIGN SYSTEMS INC	ZDA	0,57%
68	US0367521038	ELEVANCE HEALTH INC	ZDA	0,57%
69	US29084Q1004	EMCOR GROUP INC	ZDA	0,55%
70	US4612021034	INTUIT INC	ZDA	0,54%
71	US00724F1012	ADOBE INC	ZDA	0,54%
72	US8716071076	SYNOPSYS INC	ZDA	0,54%

73	US81762P1021	SERVENOW INC	ZDA	0,52%
74	US6935061076	PPG INDUSTRIES INC	ZDA	0,50%
75	US4523081093	ILLINOIS TOOL WORKS INC	ZDA	0,50%
76	US8740541094	TAKE-TWO INTERACTIVE SOFTWARE INC	ZDA	0,48%
77	FR0000052292	HERMES INTERNATIONAL SCA	FRANCIJA	0,48%
78	US1258961002	CMS ENERGY CORP	ZDA	0,45%
79	US04016X1019	ARGENX SE	NIZOZEMSKA	0,41%
80	US00846U1016	AGILENT TECHNOLOGIES INC	ZDA	0,41%
81	US6200763075	MOTOROLA SOLUTIONS INC	ZDA	0,41%
82	CA82509L1076	SHOPIFY INC	KANADA	0,40%
83	CA0641491075	BANK OF NOVA SCOTIA	KANADA	0,40%
84	US03076C1062	AMERIPRISE FINANCIAL INC	ZDA	0,39%
85	US09062X1037	BIOGEN INC	ZDA	0,39%
86	US98978V1035	ZOETIS INC	ZDA	0,38%
87	CH0013841017	LONZA GROUP AG	ŠVICA	0,37%
88	US5949181045	MICROSOFT CORP	ZDA	0,33%
89	US90384S3031	ULTA BEAUTY INC	ZDA	0,32%
90	US3377381088	FISERV INC	ZDA	0,32%
91	US7475251036	QUALCOMM INC	ZDA	0,30%
92	IE00BFRT3W74	ALLEGION PLC	IRSKA	0,28%
93	US23331A1097	DR HORTON INC	ZDA	0,28%
94	FR0000120644	DANONE SA	FRANCIJA	0,27%
95	US3032501047	FAIR ISAAC CORP	ZDA	0,27%
96	US92532F1003	VERTEX PHARMACEUTICALS INC	ZDA	0,26%
97	US24703L2025	DELL TECHNOLOGIES INC	ZDA	0,23%
98	DK0010272202	GENMAB A/S	DANSKA	0,22%
99	DE000A1EWWW0	ADIDAS AG	NEMČIJA	0,21%
100	JP3571400005	TOKYO ELECTRON LTD	JAPONSKA	0,20%
101	US22788C1053	CROWDSTRIKE HOLDINGS INC	ZDA	0,20%
102	US60937P1066	MONGODB INC	ZDA	0,19%
103	US98980G1022	ZSCALER INC	ZDA	0,19%
104	DE0005785604	FRESENIUS SE & CO KGAA	NEMČIJA	0,14%
105	IT0003242622	TERNA - RETE ELETTRICA NAZIONALE	ITALIJA	0,13%
106	US1713401024	CHURCH & DWIGHT CO INC	ZDA	0,13%
107	US30161N1019	EXELON CORP	ZDA	0,13%
108	JE00BTDN8H13	APTIV PLC	IRSKA	0,08%
109	US1890541097	CLOROX CO/THE	ZDA	0,06%
110	JP3435350008	SONY FINANCIAL GROUP INC	JAPONSKA	0,04%
111	JE00BWK75100	VERSIGENT LTD	ŠVICA	0,02%

NLB Skladi – Evropa trgi v razvoju delniški

Države evropskih trgov v razvoju, kamor nalaga podsklad NLB Skladi – Evropa trgi v razvoju delniški, postajajo vse bolj privlačne za tuje investicije, ki krepijo infrastrukturo in povečujejo standard ljudi. Navedene države čaka potrebno prestrukturiranje, ki pa predstavlja veliko priložnost za izboljšanje njihovega poslovnega okolja. Vse naštetu pozitivno vpliva na perspektivnost delniških naložb iz teh regij. Nedavna vključitev nekaterih držav, kamor nalaga podsklad, v EU, oziroma njihove težnje k priključitvi EU porajajo utemeljena pričakovanja, da bodo ravno ta gospodarstva (posledično pa tudi delnice družb iz teh gospodarstev) v prihodnosti vlagateljem prinašala nadpovprečne rezultate.

Opis petih največjih delniških naložb podsklada

- 1) **OTP Bank Nyrt.** je madžarska banka, ki spada med največja finančna podjetja v regiji srednje in vzhodne Evrope. Nudi klasične bančne storitve, kot so kreditiranje, depoziti, privatno in podjetniško bančništvo. Poleg tega nudi tudi upravljanje premoženja, zavarovanja, faktoring, lizing in pokojninsko varčevanje.
- 2) **Powszechna Kasa Oszczednosci Bank Polski SA** je poljska banka, ki v sklopu komercialnih bančnih storitev ponuja posojila, depozite, zavarovanje, posredništvo pri trgovanju z vrednostnimi papirji in upravljanje s sredstvi. Finančne storitve ponujajo tako prebivalstvu kot tudi podjetjem. Od leta 2015 naprej banka posluje tudi v Ukrajini in na Švedskem.
- 3) **Polski Koncern Naftowy ORLEN Spółka Akcyjna** je poljska energetska družba, ki se skupaj s svojimi podružnicami ukvarja s črpanjem, predelavo, rafiniranjem in skladiščenjem surove nafte. Poleg tega družba proizvaja, distribuira in prenaša električno in toplotno energijo.
- 4) **Powszechny Zakład Ubezpieczen SA** je največja poljska zavarovalnica, ki ponuja predvsem življenjsko in premoženjsko zavarovanje. Začetki zavarovalnice segajo v začetek 19. stoletja. V zadnjih letih se podjetje z nakupi deležev v bankah širi tudi v bančništvo. Powszechny Zakład Ubezpieczen ponuja tudi storitev upravljanja premoženja.
- 5) **Bank Polska Kasa Opieki SA** je komercialna banka, ki ponuja vrsto bančnih produktov in storitev za male in pravne osebe na Poljskem in v tujini. Deluje prek segmentov bančništva na drobno, zasebnega bančništva, korporativnega in investicijskega bančništva, podjetniškega bančništva ter upravljanja sredstev in obveznosti. Banka je bila ustanovljena leta 1929 in ima sedež v Varšavi na Poljskem, trenutno pa upravlja približno 1190 poslovalnic.

NLB Skladi - Evropa trgi v razvoju delniški

Mesečno poročilo o poslovanju odprtega investicijskega sklada

30.04.2026

Osnovni podatki	31.03.2026	30.04.2026
Vrednost enote premoženja (VEP) v EUR	3,26	3,52
Čista vrednost sredstev (ČVS) v EUR	14.552.343	14.260.248

Kumulativna donosnost naložbe v investicijske kupone PS

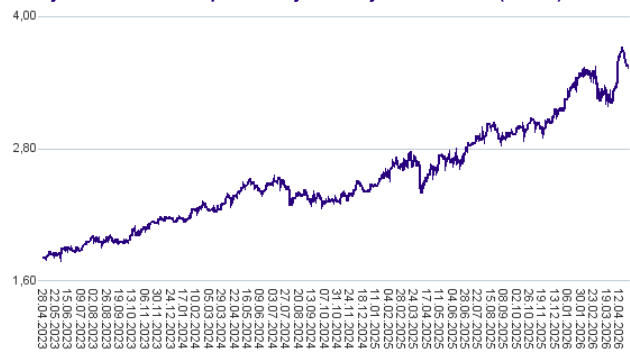
v zadnjih 12 mesecih	+36,14%
v zadnjih 36 mesecih	+95,67%
v zadnjih 60 mesecih	-21,16%

Opozorilo: Pretekla donosnost naložbe ni pokazatelj njene donosnosti v prihodnosti. Vstopni in izstopni stroški zmanjšujejo prikazano donosnost.

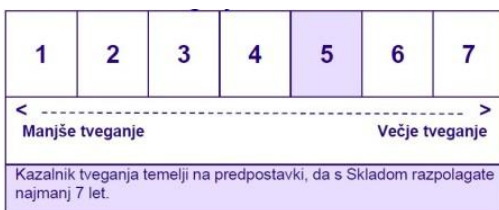
Neposredni stroški vlagatelja v podsklad

Najvišji vstopni stroški	3,00%
Najvišji izstopni stroški	1,00%

Gibanje vrednosti enote premoženja v zadnjih 36 mesecih (v EUR)



Zbirni kazalnik tveganja



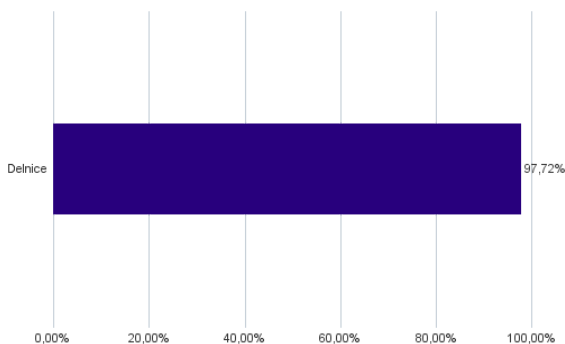
- Zbirni kazalnik tveganja je smernica glede stopnje tveganja Sklada v primerjavi z drugimi produkti.

- Prikazuje stopnjo verjetnosti, da bo Sklad izgubil vrednost zaradi tržnih gibanj ali ker ne moremo izplačati vlagatelja.

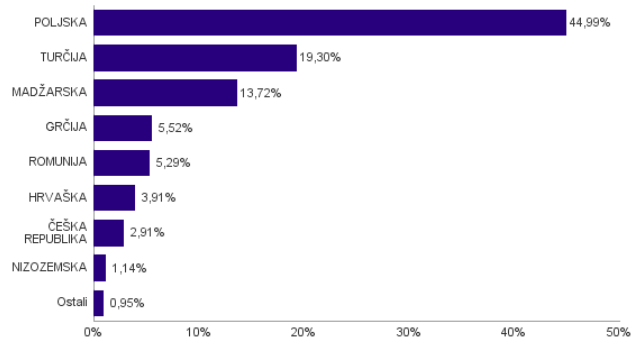
- Sklad smo razvrstili pod kazalnik 5 od 7, kar je srednje visok razred tveganja. Zbirni kazalnik tveganja temelji na oceni velikosti nihanja vrednosti enote premoženja. Vrednost enote premoženja Sklada z oceno 5 je lahko izpostavljena srednje visokim cenovnim nihanjem. V skladu z dejanskim poslovanjem Sklada v prihodnosti se lahko zbirni kazalnik tveganja spremeni. Najnižja kategorija ne pomeni naložbe brez tveganja.

- Sklad ne vsebuje nobene zaščite glede prihodnje tržne uspešnosti ali tržnega tveganja, zato lahko svojo naložbo delno ali v celoti izgubite.

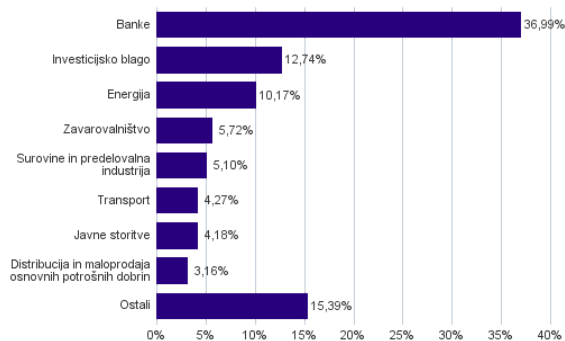
Sestava sredstev po tipih naložb



Geografska sestava naložb v delnice in enote delniških ciljnih skladov po državah



Sestava naložb v delnice glede na dejavnost izdajatelja



Podsklad NLB Skladi – Južna, srednja in vzhodna Evropa delniški se je 24. 9. 2021 na podlagi sprememb pravil upravljanja krovnega sklada preimenoval v podsklad NLB Skladi – Evropa trgi v razvoju delniški, hkrati se je iz sklada, ki nalaga v lastniške vrednostne papirje izdajateljev z izbranih trgov Južne, srednje in vzhodne Evrope, spremenil v sklad, ki nalaga v lastniške vrednostne papirje izdajateljev s sedežem v državah evropskih trgov v razvoju.

Naložbe podsklada v delnice in enote ciljnih skladov na dan 30.04.2026

Št.	ISIN	Izdajatelj	Država	Delež v ČVS
1	HU0000061726	OTP BANK NYRT	MADŽARSKA	9,22%
2	PLPKO0000016	POWSZECHNA KASA OSZCZEDNOSCI BANK POLSKI SA	POLJSKA	8,23%
3	PLPKN0000018	ORLEN SA	POLJSKA	6,35%
4	PLPZU0000011	POWSZECHNY ZAKLAD UBEZPIECZEN SA	POLJSKA	5,72%
5	PLPEKAO00016	BANK POLSKA KASA OPIEKI SA	POLJSKA	5,48%
6	TRAAEELS91H2	ASELSAN ELEKTRONIK SANAYI VE TICARET AS	TURČIJA	4,68%
7	GRS829003003	EUROBANK SA	GRČIJA	4,31%
8	TRATHYA091M5	TURK HAVA YOLLARI AO	TURČIJA	4,27%
9	HRKOEIRA0009	KONČAR-ELEKTROINDUSTRIJA D.D.	HRVAŠKA	3,91%
10	PLKGHM000017	KGHM POLSKA MIEDZ SA	POLJSKA	3,25%
11	PLBZ00000044	SANTANDER BANK POLSKA SA	POLJSKA	3,13%
12	HU0000123096	RICHTER GEDEON NYRT	MADŽARSKA	2,65%
13	ROTLVAACNOR1	BANCA TRANSILVANIA SA	ROMUNIJA	2,59%
14	PLBUDMX00013	BUDIMEX SA	POLJSKA	2,57%
15	PLOPTTC00011	CD PROJEKT SA	POLJSKA	2,44%
16	PLLPP0000011	LPP SA	POLJSKA	2,38%
17	CZ0005112300	CEZ AS	ČEŠKA REPUBLIKA	2,20%
18	TRAAKBNK91N6	AKBANK T.A.S.	TURČIJA	2,04%
19	RO4Q0Z5RO1B6	SOCIETATEA DE PRODUCERE A ENERGIEI ELECTRICE IN HIDROCENTRALE HIDROELECTRICA SA	ROMUNIJA	1,97%
20	HU0000153937	MOL HUNGARIAN OIL & GAS PLC	MADŽARSKA	1,84%
21	LU2237380790	ALLEGRO.EU SA	POLJSKA	1,83%
22	TREBIMM00018	BIM BIRLESIK MAGAZALAR AS	TURČIJA	1,78%
23	PLSOFTB00016	ASSECO POLAND SA	POLJSKA	1,75%
24	PLDINPL00011	DINO POLSKA SA	POLJSKA	1,39%
25	TRAISTR91N2	TURKIYE IS BANKASI AS	TURČIJA	1,29%
26	TRATUPRS91E8	TURKIYE PETROL RAFINERILERI AS	TURČIJA	1,26%
27	TRAKCHOL91Q8	KOC HOLDING AS	TURČIJA	1,25%
28	NL0009805522	NEBIUS GROUP NV	NIZOZEMSKA	1,14%
29	JE00B6T5S470	SOLIDCORE RESOURCES PLC	KAZAHSTAN	0,95%
30	TRATCELL91M1	TURKCELL ILETISIM HIZMETLERI AS	TURČIJA	0,91%
31	TRAEREGL91G3	EREGLI DEMIR VE CELIK FABRIKALARI TAS	TURČIJA	0,90%
32	GRS419003009	OPAP HOLDING SA	GRČIJA	0,78%
33	ROSNPPACNOR9	OMV PETROM SA	ROMUNIJA	0,72%
34	CZ0008019106	KOMERCNI BANKA AS	ČEŠKA REPUBLIKA	0,70%
35	TRAUTOSN91H6	FORD OTOMOTIV SANAYI AS	TURČIJA	0,59%
36	PLCCC0000016	MODIVO SA	POLJSKA	0,50%
37	GRS282183003	JUMBO SA	GRČIJA	0,42%
38	TRASISEW91Q3	TURKIYE SISE VE CAM FABRIKALARI AS	TURČIJA	0,33%
39	RU000A0DKVS5	NOVATEK PJSC	RUSIJA	0,00%
40	RU0009046452	NOVOLIPETSK STEEL PJSC	RUSIJA	0,00%
41	RU000A0JNAA8	POLYUS PJSC	RUSIJA	0,00%
42	RU000A0J2Q06	ROSNEFT OIL CO PJSC	RUSIJA	0,00%
43	US7785291078	ROSTELECOM PJSC	RUSIJA	0,00%
44	RU0009029540	SBERBANK OF RUSSIA PJSC	RUSIJA	0,00%
45	US8181503025	SEVERSTAL PAO	RUSIJA	0,00%
46	RU0008926258	SURGUTNEFTEGAS PAO	RUSIJA	0,00%
47	US8766292051	TATNEFT PJSC	RUSIJA	0,00%
48	RU000A0JP5V6	VTB BANK PJSC	RUSIJA	0,00%
49	RU0007661625	GAZPROM PJSC	RUSIJA	0,00%
50	RSNISHE79420	NIS AD NOVI SAD	SRBIJA	0,00%
51	RU000775219	MOBILE TELESYSTEMS PJSC	RUSIJA	0,00%
52	RU0007288411	GMK NORILSKIY NICKEL PAO	RUSIJA	0,00%
53	RU0009024277	LUKOIL PJSC	RUSIJA	0,00%
54	RU000A0JKQU8	MAGNIT PJSC	RUSIJA	0,00%

NLB Skladi – Evropa uravnoreženi

Sredstva podsklada NLB Skladi – Evropa uravnoreženi ne sestavljajo zgolj delnice, temveč je pomemben del naložen v obveznice, kar predstavlja dodatno razpršitev in posledično nižje tveganje za vlagatelja. Podsklad nudi nižje valutno tveganje in dobro panožno razpršenost, saj vključuje naložbe v delnice evropskih izdajateljev iz vseh najpomembnejših sektorjev in dejavnosti.

Podsklad je namenjen vlagateljem, ki želijo hkrati varčevati v delnicah in obveznicah in verjamejo v potencial držav evropske regije. Primeren je za vlagatelje, ki so pripravljeni sprejeti višje, a ne visoko tveganje z namenom ustvarjanja nadpovprečne pričakovane donosnosti ali kot dodatek tistim, ki že varčujejo v podskladih, ki jih uvrščamo v temeljno ali dopolnilno raven.

Opis petih največjih delniških naložb podsklada

- 1) **ASML Holding NV** je nizozemska družba, ki je ena izmed vodilnih v proizvodnji opreme za izdelavo polprevodnikov, s poudarkom na opremi za litografijo. Družba večinoma posluje s proizvajalci iz Koreje, Tajvana, ZDA in Japonske.
- 2) **Schneider Electric SE** je vodilno podjetje na področju upravljanja energije, ki uporabnikom nudi proizvode, rešitve in storitve s tega področja. Tako za domačo kot industrijsko rabo ponujajo različne proizvode, kot so električna stikala, vtičnice, senzori, inštalacijski materiali, postaje za polnjenje električnih vozil, nizkonapetostni proizvodi itd.
- 3) **Banco Santander SA** je španska banka, ki nudi klasične bančne storitve, kot so depoziti, potrošniški in hipotekarni krediti ter komercialno in privatno bančništvo. Poleg banka trži tudi druge storitve, med drugim zavarovanja, vzajemne sklade, storitve investicijskega bančništva ter svetovanje v postopkih prevzemov in združitvah.
- 4) **Siemens AG** je nemško tehnološko podjetje, osnovno dejavnost pa predstavlja proizvodnja izdelkov in storitev na področju energetike, zdravstva, industrije in infrastrukture. Siemens izdeluje transformatorske postaje, turbine za vetrne elektrarne, parne turbine, vlake, železniške troleje itd. Podjetje je bilo ustanovljeno sredi 19. stoletja in ima sedež v Münchnu.
- 5) **Iberdrola SA** je globalno energetska podjetje, ki se uvršča med vodilne na področju proizvodnje obnovljive energije, s poudarkom na vetrni in hidroelektrični energiji. Zavezano je k zmanjševanju ogljičnega odtisa in spodbujanju prehoda na čisto energijo, kar dokazuje z obsežnimi investicijami v zelene projekte po vsem svetu. Podjetje prav tako igra ključno vlogo v modernizaciji energetskih omrežij, da bi izboljšalo učinkovitost distribucije električne energije in podprlo integracijo obnovljivih virov. Poleg tega Iberdrola zagotavlja inovativne rešitve za pametne domove in podjetja, s čimer strankam omogoča večji nadzor nad njihovo porabo energije in prispeva k trajnostnemu razvoju.

NLB Skladi - Evropa uravnoreženi

Mesečno poročilo o poslovanju odprtega investicijskega sklada

30.04.2026

Osnovni podatki	31.03.2026	30.04.2026
Vrednost enote premoženja (VEP) v EUR	32,84	33,87
Čista vrednost sredstev (ČVS) v EUR	6.432.187	6.681.552

Kumulativna donosnost naložbe v investicijske kupone PS

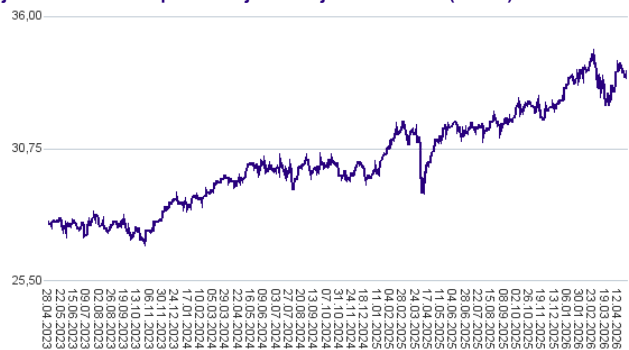
v zadnjih 12 mesecih	+10,06%
v zadnjih 36 mesecih	+21,60%
v zadnjih 60 mesecih	+25,25%

Opozorilo: Pretekla donosnost naložbe ni pokazatelj njene donosnosti v prihodnosti. Vstopni in izstopni stroški zmanjšujejo prikazano donosnost.

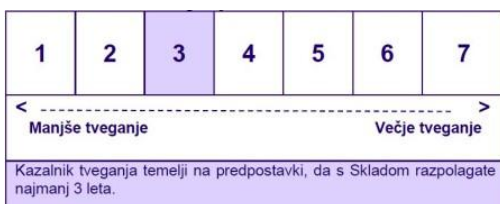
Neposredni stroški vlagatelja v podsklad

Najvišji vstopni stroški	2,25%
Najvišji izstopni stroški	1,00%

Gibanje vrednosti enote premoženja v zadnjih 36 mesecih (v EUR)



Zbirni kazalnik tveganja



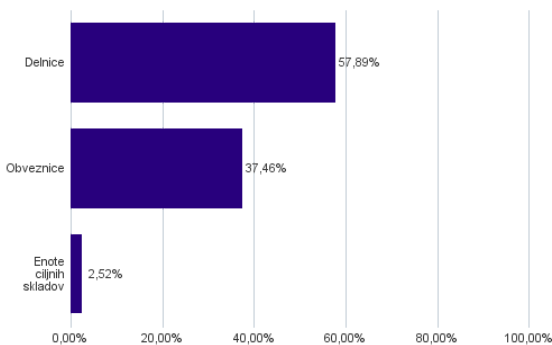
- Zbirni kazalnik tveganja je smernica glede stopnje tveganja Sklada v primerjavi z drugimi produkti.

- Prikazuje stopnjo verjetnosti, da bo Sklad izgubil vrednost zaradi tržnih gibanj ali ker ne moremo izplačati vlagatelja.

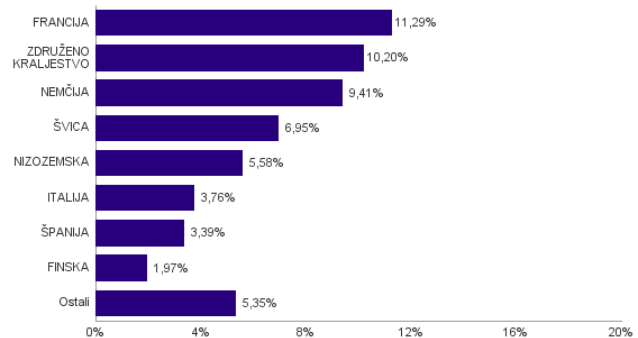
- Sklad smo razvrstili pod kazalnik 3 od 7, kar je srednje nizek razred tveganja. Zbirni kazalnik tveganja temelji na oceni velikosti nihanja vrednosti enote premoženja. Vrednost enote premoženja Sklada z oceno 3 je lahko izpostavljena srednje nizkim cenovnim nihanjem. V skladu z dejanskim poslovanjem Sklada v prihodnosti se lahko zbirni kazalnik tveganja spremeni. Najnižja kategorija ne pomeni naložbe brez tveganja.

- Sklad ne vsebuje nobene zaščite glede prihodnje tržne uspešnosti ali tržnega tveganja, zato lahko svojo naložbo delno ali v celoti izgubite.

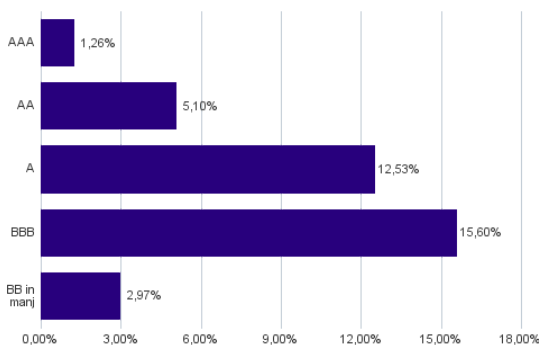
Sestava sredstev po tipih naložb



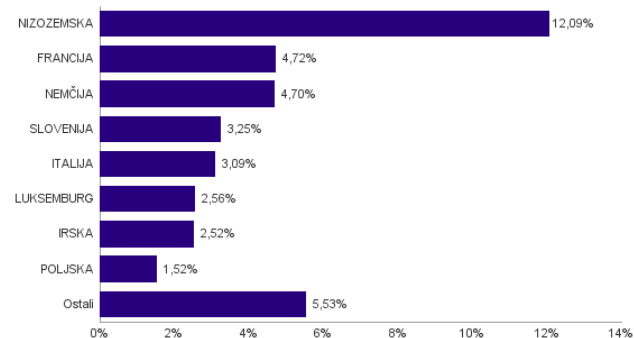
Geografska sestava naložb v delnice in enote delniških ciljnih skladov po državah



Bonitetna sestava naložb v obveznice



Geografska sestava naložb v obveznice in enote obvezniških ciljnih skladov po državah



Podsklad NLB Skladi – Nova Evropa uravnoreženi se je 24. 9. 2021 na podlagi sprememb pravil upravljanja krovnega sklada preimenoval v podsklad NLB Skladi – Evropa uravnoreženi, hkrati se je iz sklada, ki nalaga v lastniške in dolžniške vrednostne papirje izdajateljev z izbranih trgov t.i. Nove Evrope spremenil v sklad, ki nalaga v lastniške in dolžniške vrednostne papirje izdajateljev s sedežem v državah Evrope.

Naložbe podsklada v delnice in eote ciljnih skladov na dan 30.04.2026

Št.	ISIN	Izdajatelj	Država	Delež v ČVS
1	NL0010273215	ASML HOLDING NV	NIZOZEMSKA	3,35%
2	FR0000121972	SCHNEIDER ELECTRIC SE	FRANCIJA	1,83%
3	ES0113900J37	BANCO SANTANDER SA	ŠPANIJA	1,73%
4	DE0007236101	SIEMENS AG	NEMČIJA	1,70%
5	ES0144580Y14	IBERDROLA SA	ŠPANIJA	1,66%
6	NL0000235190	AIRBUS SE	FRANCIJA	1,57%
7	GB0009895292	ASTRAZENECA PLC	ZDRUŽENO KRALJESTVO	1,44%
8	IT0003128367	ENEL SPA	ITALIJA	1,35%
9	CH1499059983	ROCHE HOLDING AG	ŠVICA	1,30%
10	CH0012005267	NOVARTIS AG	ŠVICA	1,23%
11	DE000ENER6Y0	SIEMENS ENERGY AG	NEMČIJA	1,21%
12	US4042804066	HSBC HOLDINGS PLC	ZDRUŽENO KRALJESTVO	1,21%
13	GB0007188757	RIO TINTO PLC	ZDRUŽENO KRALJESTVO	1,14%
14	GB00BP6MXD84	SHELL PLC	ZDRUŽENO KRALJESTVO	1,14%
15	FI0009000681	NOKIA OYJ	FINSKA	1,12%
16	GB00B63H8491	ROLLS-ROYCE HOLDINGS PLC	ZDRUŽENO KRALJESTVO	1,11%
17	IT0005239360	UNICREDIT SPA	ITALIJA	1,10%
18	FR0000120073	AIR LIQUIDE SA	FRANCIJA	1,10%
19	DE0006231004	INFINEON TECHNOLOGIES AG	NEMČIJA	1,07%
20	FR0000073272	SAFRAN SA	FRANCIJA	1,02%
21	DE0008404005	ALLIANZ SE	NEMČIJA	1,02%
22	CH0038863350	NESTLE SA	ŠVICA	1,00%
23	JE00B4T3BW64	GLENCORE PLC	ŠVICA	0,99%
24	GB0002875804	BRITISH AMERICAN TOBACCO PLC	ZDRUŽENO KRALJESTVO	0,97%
25	CH0244767585	UBS GROUP AG	ŠVICA	0,95%
26	FR0000133308	ORANGE SA	FRANCIJA	0,93%
27	NL0011821202	ING GROEP NV	NIZOZEMSKA	0,93%
28	DE0005557508	DEUTSCHE TELEKOM AG	NEMČIJA	0,91%
29	FI4000297767	NORDEA BANK ABP	FINSKA	0,85%
30	DE0006047004	HEIDELBERG MATERIALS AG	NEMČIJA	0,85%
31	US5394391099	LLOYDS BANKING GROUP PLC	ZDRUŽENO KRALJESTVO	0,83%
32	DK0062498333	NOVO NORDISK A/S	DANSKA	0,82%
33	FR0000120271	TOTALENERGIES SE	FRANCIJA	0,82%
34	GB00BVZK7T90	UNILEVER PLC	ZDRUŽENO KRALJESTVO	0,79%
35	IT0004176001	PRYSMIAN SPA	ITALIJA	0,77%
36	DE0007164600	SAP SE	NEMČIJA	0,74%
37	US29446M1027	EQUINOR ASA	NORVEŠKA	0,73%
38	CH0011075394	ZURICH INSURANCE GROUP AG	ŠVICA	0,71%
39	AT0000606306	RAIFFEISEN BANK INTERNATIONAL AG	AVSTRIJA	0,69%
40	FR0010307819	LEGRAND SA	FRANCIJA	0,68%
41	FR0000121014	LVMH MOET HENNESSY LOUIS VUITTON SE	FRANCIJA	0,68%
42	FR0000131104	BNP PARIBAS SA	FRANCIJA	0,67%
43	FR0000120321	L'OREAL SA	FRANCIJA	0,60%
44	GB0002634946	BAE SYSTEMS PLC	ZDRUŽENO KRALJESTVO	0,60%
45	DE0005140008	DEUTSCHE BANK AG	NEMČIJA	0,59%
46	HU0000123096	RICHTER GEDEON NYRT	MADŽARSKA	0,59%
47	FR0000120578	SANOFI SA	FRANCIJA	0,54%
48	FR0000121667	ESSILORLUXOTTICA SA	FRANCIJA	0,49%
49	NO0005052605	NORSK HYDRO ASA	NORVEŠKA	0,42%
50	US37733W2044	GSK PLC	ZDRUŽENO KRALJESTVO	0,40%
51	GB00BD6K4575	COMPASS GROUP PLC	ZDRUŽENO KRALJESTVO	0,40%
52	NL0000395903	WOLTERS KLUWER NV	NIZOZEMSKA	0,40%
53	DE0008430026	MUENCHENER RUECKVERSICHERUNGS-GESELLSCHAFT AG	NEMČIJA	0,38%
54	NO0013536151	KONGSBERG GRUPPEN ASA	NORVEŠKA	0,34%
55	LU1778762911	SPOTIFY TECHNOLOGY SA	ŠVEDSKA	0,34%
56	DE0005810055	DEUTSCHE BOERSE AG	NEMČIJA	0,33%
57	NL0012969182	ADYEN NV	NIZOZEMSKA	0,33%
58	BE0974293251	ANHEUSER-BUSCH INBEV SA/NV	BELGIJA	0,33%
59	CH1243598427	SANDOZ GROUP AG	ŠVICA	0,31%
60	AT0000746409	VERBUND AG	AVSTRIJA	0,29%
61	PLPKN0000018	ORLEN SA	POLJSKA	0,28%
62	IT0003856405	LEONARDO SPA	ITALIJA	0,26%
63	IT0003132476	ENI SPA	ITALIJA	0,26%
64	DE0007030009	RHEINMETALL AG	NEMČIJA	0,24%
65	FR0000052292	HERMES INTERNATIONAL SCA	FRANCIJA	0,24%
66	CH0210483332	CIE FINANCIERE RICHEMONT SA	ŠVICA	0,24%
67	CH0013841017	LONZA GROUP AG	ŠVICA	0,23%
68	DE0005552004	DEUTSCHE POST AG	NEMČIJA	0,22%
69	NL00150001Q9	STELLANTIS NV	NIZOZEMSKA	0,21%
70	NL0000009165	HEINEKEN NV	NIZOZEMSKA	0,20%
71	GB00B2BODG97	RELX PLC	ZDRUŽENO KRALJESTVO	0,17%
72	SE0021921269	SAAB AB	ŠVEDSKA	0,16%

73	GB00B2QPKJ12	FRESNILLO PLC	MEHIKA	0,16%
74	DE0007100000	MERCEDES-BENZ GROUP AG	NEMČIJA	0,15%
75	PLSOFTB00016	ASSECO POLAND SA	POLJSKA	0,13%
76	FR0000125007	CIE DE SAINT-GOBAIN SA	FRANCIJA	0,13%
77	NL0013654783	PROSUS NV	NIZOZEMSKA	0,12%
78	NO0013697029	KONGSBERG MARITIME AS	NORVEŠKA	0,07%
79	NL0015002MS2	THE MAGNUM ICE CREAM CO NV	NIZOZEMSKA	0,04%

Naložbe podsklada v obveznice in enote obvezniških ciljnih skladov na dan 30.04.2026

Št.	ISIN	Izdajatelj	Država	Delež v ČVS
1	IE00B3F81R35	ISHARES CORE EUR CORP BOND UCI	IRSKA	2,52%
2	XS1397134609	LINDE FINANCE BV	NIZOZEMSKA	2,31%
3	XS2010447238	BMW FINANCE NV	NIZOZEMSKA	2,25%
4	XS2306986782	ENBW INTERNATIONAL FINANCE BV	NIZOZEMSKA	2,14%
5	XS2391406530	DEUTSCHE BAHN AG	NEMČIJA	1,94%
6	SI0002103842	REPUBLIKA SLOVENIJA (SLOREP 1.1875 03/14/29)	SLOVENIJA	1,72%
7	FR001400IDY6	SOCIETE GENERALE SA	FRANCIJA	1,70%
8	XS2623956773	ENI SPA	ITALIJA	1,61%
9	XS2526486159	NN GROUP NV	NIZOZEMSKA	1,60%
10	FR001400M4O2	CREDIT AGRICOLE SA	FRANCIJA	1,57%
11	XS2320459063	IMPERIAL BRANDS FINANCE NETHERLANDS BV	NIZOZEMSKA	1,55%
12	SI0032105171	TITUS GROUP D.O.O.	SLOVENIJA	1,52%
13	XS1403619411	BANK GOSPODARSTWA KRAJOWEGO	POLJSKA	1,52%
14	XS2970728205	SUDZUCKER INTERNATIONAL FINANCE BV	NIZOZEMSKA	1,51%
15	XS2152061904	VOLKSWAGEN FINANCIAL SERVICES AG	NEMČIJA	1,50%
16	XS3060660563	FISERV FUNDING ULC	ZDA	1,49%
17	XS2243298069	INTESA SANPAOLO SPA	ITALIJA	1,48%
18	XS2312733871	FORVIA SE	FRANCIJA	1,45%
19	XS2170362672	NESTLE FINANCE INTERNATIONAL LTD	LUKSEMBURG	1,44%
20	XS2177349912	IGNITIS GRUPE AB	LITVA	1,44%
21	XS2109813142	REPUBLIC OF ROMANIA	ROMUNIJA	1,39%
22	DE0001135366	BUNDESREPUBLIK DEUTSCHLAND BUNDESANLEIHE	NEMČIJA	1,26%
23	XS2259191430	REPUBLIC OF HUNGARY	MADŽARSKA	1,20%
24	XS2020670936	MEDTRONIC GLOBAL HOLDINGS SCA	LUKSEMBURG	1,12%
25	XS1382791975	DEUTSCHE TELEKOM INTERNATIONAL FINANCE BV	NIZOZEMSKA	0,73%

NLB Skladi – Farmacija in zdravstvo delniški

Podsklad NLB Skladi – Farmacija in zdravstvo delniški sredstva nalaga samo v delnice družb iz omenjenih gospodarskih panog, ki jim koristijo demografska gibanja. Tudi v tem podskladu so naložbe svetovno razpršene, saj se ne želimo omejiti le na možnosti, ki jih nudijo družbe v posameznih regijah.

Staranje svetovnega prebivalstva in izboljševanje življenjskega standarda narekujeta čedalje večje povpraševanje po zdravilih ter zdravstveni oskrbi in opremi, velik prispevek k razvoju pa se pričakuje tudi od biotehnoloških družb.

Opis petih največjih delniških naložb podsklada

- 1) **Eli Lilly & Co** je ameriško farmacevtsko podjetje, ki razvija in trži zdravila za zdravljenje vnetij, bolezni srca in ožilja, rakavih obolenj in sladkorne bolezni. Poleg tega v podjetju razvijajo tudi izdelke za zdravstveno oskrbo živali.
- 2) **UnitedHealth Group Inc.** je ameriško podjetje, ki ponuja zdravstvene storitve za potrebe starejših ljudi in storitve za specialistično zdravstveno nego. Poleg tega ponuja tudi storitve na področju podatkovnega svetovanja in raziskave ustanovam oziroma podjetjem.
- 3) **Johnson & Johnson** je eno glavnih svetovnih podjetij, ki deluje v farmacevtski industriji. V svoji dolgi zgodovini (podjetje je bilo ustanovljeno že v 19. stoletju) se je Johnson & Johnson razvil v konglomerat, ki deluje preko treh divizij: farmacija, medicinska oprema in zdravje potrošnikov. Med splošno populacijo so najbolj poznani šamponi, ki jih podjetje prodaja po celem svetu.
- 4) **Merck & Co Inc.** je ameriško farmacevtsko podjetje, specializirano predvsem na področju onkologije ter avtoimunskih in nevrodegenerativnih bolezni. Izdelki vključujejo zdravila za visok holesterol, povišan krvni tlak, proti izpadanju las in za zdravljenje osteoporoze.
- 5) **Intuitive Surgical, Inc.** razvija, proizvaja in trži izdelke, ki zdravnikom in zdravstvenim ustanovam omogočajo izboljšanje kakovosti ter dostopa do minimalno invazivne oskrbe v ZDA in po svetu. Podjetje ponuja kirurški sistem da Vinci, ki omogoča izvajanje operacij na minimalno invaziven način, ter endoluminalni sistem Ion, s katerim širi svojo ponudbo izven kirurgije na področje diagnostičnih endoluminalnih postopkov, kot so minimalno invazivne biopsije pljuč.

NLB Skladi - Farmacija in zdravstvo delniški

Mesečno poročilo o poslovanju odprtega investicijskega sklada

30.04.2026

Osnovni podatki	31.03.2026	30.04.2026
Vrednost enote premoženja (VEP) v EUR	12,11	12,01
Čista vrednost sredstev (ČVS) v EUR	181.775.340	179.462.574

Kumulativna donosnost naložbe v investicijske kupone PS

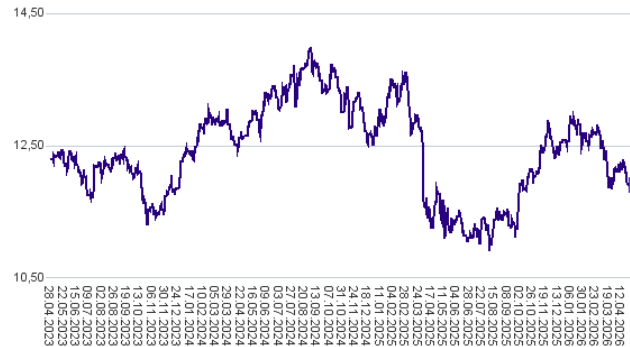
v zadnjih 12 mesecih	+1,58%
v zadnjih 36 mesecih	-2,17%
v zadnjih 60 mesecih	+9,75%

Opozorilo: Pretekla donosnost naložbe ni pokazatelj njene donosnosti v prihodnosti. Vstopni in izstopni stroški zmanjšujejo prikazano donosnost.

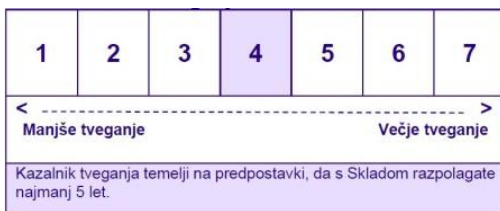
Neposredni stroški vlagatelja v podsklad

Najvišji vstopni stroški	3,00%
Najvišji izstopni stroški	1,00%

Gibanje vrednosti enote premoženja v zadnjih 36 mesecih (v EUR)



Zbirni kazalnik tveganja



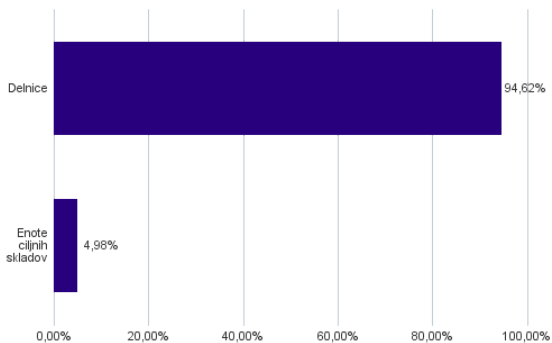
- Zbirni kazalnik tveganja je smernica glede stopnje tveganja Sklada v primerjavi z drugimi produkti.

- Prikazuje stopnjo verjetnosti, da bo Sklad izgubil vrednost zaradi tržnih gibanj ali ker ne moremo izplačati vlagatelja.

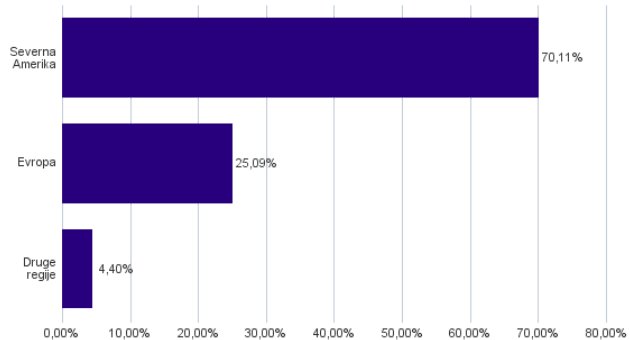
- Sklad smo razvrstili pod kazalnik 4 od 7, kar je srednji razred tveganja. Zbirni kazalnik tveganja temelji na oceni velikosti nihanja vrednosti enote premoženja. Vrednost enote premoženja Sklada z oceno 4 je lahko izpostavljena srednjim cenovnim nihanjem. V skladu z dejanskim poslovanjem Sklada v prihodnosti se lahko zbirni kazalnik tveganja spremeni. Najnižja kategorija ne pomeni naložbe brez tveganja.

- Sklad ne vsebuje nobene zaščite glede prihodnje tržne uspešnosti ali tržnega tveganja, zato lahko svojo naložbo delno ali v celoti izgubite.

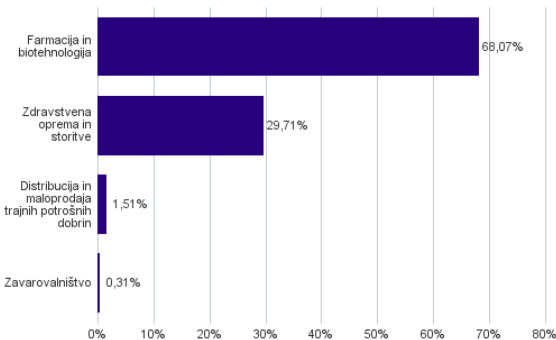
Sestava sredstev po tipih naložb



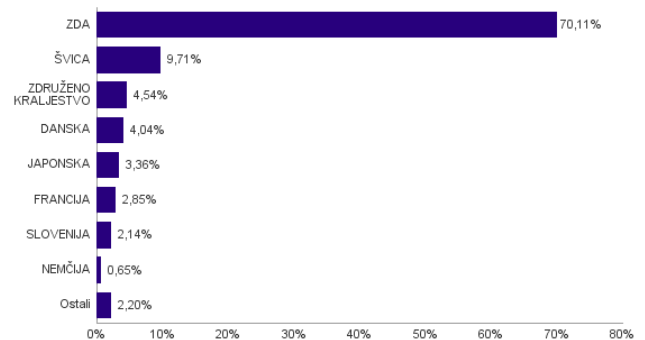
Geografska sestava naložb v delnice in enote delniških ciljnih skladov po regijah



Sestava naložb v delnice in enote delniških ciljnih skladov glede na dejavnost izdajatelja



Geografska sestava naložb v delnice in enote delniških ciljnih skladov po državah



Naložbe podsklada v delnice in enote ciljnih skladov na dan 30.04.2026

Št.	ISIN	Izdajatelj	Država	Delež v ČVS
1	US5324571083	ELI LILLY & CO	ZDA	8,17%
2	US91324P1021	UNITEDHEALTH GROUP INC	ZDA	5,13%
3	IE00BYXG2H39	ISHARES NASDAQ US BIOTECHNOLOGY UCITS ETF	ZDA	4,98%
4	US4781601046	JOHNSON & JOHNSON	ZDA	4,20%
5	US58933Y1055	MERCK & CO INC	ZDA	4,10%
6	US46120E6023	INTUITIVE SURGICAL INC	ZDA	4,00%
7	GB0009895292	ASTRAZENECA PLC	ZDRUŽENO KRALJESTVO	3,75%
8	CH1499059983	ROCHE HOLDING AG	ŠVICA	3,68%
9	US00287Y1091	ABBVIE INC	ZDA	3,52%
10	US8835561023	THERMO FISHER SCIENTIFIC INC	ZDA	3,42%
11	DK0062498333	NOVO NORDISK A/S	DANSKA	3,02%
12	US92532F1003	VERTEX PHARMACEUTICALS INC	ZDA	2,94%
13	CH0012005267	NOVARTIS AG	ŠVICA	2,91%
14	US2358511028	DANAHER CORP	ZDA	2,50%
15	US58155Q1031	MCKESSON CORP	ZDA	2,48%
16	JP3837800006	HOYA CORP	JAPONSKA	2,26%
17	US28176E1082	EDWARDS LIFESCIENCES CORP	ZDA	2,11%
18	US8636671013	STRYKER CORP	ZDA	2,10%
19	SI0031102120	KRKA D.D.	SLOVENIJA	1,93%
20	FR0000120578	SANOFI SA	FRANCIJA	1,91%
21	US40412C1018	HCA HEALTHCARE INC	ZDA	1,58%
22	US1255231003	THE CIGNA GROUP	ZDA	1,52%
23	US0231351067	AMAZON.COM INC	ZDA	1,51%
24	CH0013841017	LONZA GROUP AG	ŠVICA	1,51%
25	US9553061055	WEST PHARMACEUTICAL SERVICES INC	ZDA	1,42%
26	US9224751084	VEEVA SYSTEMS INC	ZDA	1,38%
27	US45168D1046	IDEXX LABORATORIES INC	ZDA	1,34%
28	CH1243598427	SANDOZ GROUP AG	ŠVICA	1,33%
29	US98978V1035	ZOETIS INC	ZDA	1,31%
30	US0028241000	ABBOTT LABORATORIES	ZDA	1,30%
31	US1011371077	BOSTON SCIENTIFIC CORP	ZDA	1,10%
32	US46266C1053	IQVIA HOLDINGS INC	ZDA	1,02%
33	DK0010272202	GENMAB A/S	DANSKA	1,02%
34	US75886F1075	REGENERON PHARMACEUTICALS INC	ZDA	1,01%
35	US0311621009	AMGEN INC	ZDA	0,99%
36	US3755581036	GILEAD SCIENCES INC	ZDA	0,95%
37	FR0000121667	ESSILORLUXOTTICA SA	FRANCIJA	0,94%
38	US91307C1027	UNITED THERAPEUTICS CORP	ZDA	0,82%
39	US37733W2044	GSK PLC	ZDRUŽENO KRALJESTVO	0,80%
40	DE000SHL1006	SIEMENS HEALTHINEERS AG	NEMČIJA	0,65%
41	KR7207940008	SAMSUNG BIOLOGICS CO LTD	JUŽNA KOREJA	0,57%
42	JP3463000004	TAKEDA PHARMACEUTICAL CO LTD	JAPONSKA	0,56%
43	US04016X1019	ARGENX SE	NIZOZEMSKA	0,56%
44	JP3201200007	OLYMPUS CORP	JAPONSKA	0,54%
45	US64125C1099	NEUROCRINE BIOSCIENCES INC	ZDA	0,50%
46	US89377M1099	TRANSMEDICS GROUP INC	ZDA	0,43%
47	US52490G1022	LEGEND BIOTECH CORP	ZDA	0,39%
48	US58506Q1094	MEDPACE HOLDINGS INC	ZDA	0,38%
49	IE00BTN1Y115	MEDTRONIC PLC	IRSKA	0,36%
50	US6877931096	OSCAR HEALTH INC	ZDA	0,31%
51	US4330001060	HIMS & HERS HEALTH INC	ZDA	0,30%
52	US88023B1035	TEMPUS AI INC	ZDA	0,28%
53	CH0334081137	CRISPR THERAPEUTICS AG	ŠVICA	0,28%
54	US87961M1053	TELIx PHARMACEUTICALS LTD	AVSTRALIJA	0,26%
55	US03168L1052	AMNEAL PHARMACEUTICALS INC	ZDA	0,25%
56	NL0011832936	COSMO PHARMACEUTICALS NV	IRSKA	0,22%
57	US23284F1057	CYTOMX THERAPEUTICS INC	ZDA	0,22%
58	SI0031110453	SALUS LJUBLJANA D.D.	SLOVENIJA	0,21%
59	US2561352038	DR REDDY'S LABORATORIES LTD	INDIJA	0,21%
60	US76155X1000	REVOLUTION MEDICINES INC	ZDA	0,10%
61	US9229671048	VERADERMICS INC	ZDA	0,05%
62	SE0011178458	DICOT PHARMA AB	ŠVEDSKA	0,02%

NLB Skladi – Globalni delniški

Z naložbo v podsklad NLB Skladi – Globalni delniški so vlagatelji z eno potezo deležni dolgoročnih koristi naložb na zelo raznolika področja. Podsklad je danes eden najbolj razpršenih na slovenskem trgu. Vanj so vključene delnice:

- preko 100 skrbno izbranih delniških družb,
- iz več kot 30 držav,
- večine ključnih gospodarskih panog,
- vseh svetovnih regij,
- visoko razvitih kapitalskih trgov in perspektivnih novih trgov.

Z naložbo v NLB Skladi – Globalni delniški vlagatelji svoje premoženje zelo dobro razpršijo, saj varčujejo v resnično globalnem podskladu.

Opis petih največjih delniških naložb podsklada

- 1) **Taiwan Semiconductor** je tajvanska družba, ustanovljena leta 1987, ki se ukvarja z izdelovanjem polprevodnikov oziroma integriranih vezij, ponuja pa tudi ostale storitve, povezane s svojo dejavnostjo. Izdelki podjetja se uporabljajo za osebni računalnik (računalnike) in periferne izdelke, informacijske aplikacije, žične in brezžične komunikacijske sisteme, industrijsko opremo, UI strojno opremo, potrošniško elektroniko, kot so digitalni televizorji, igralne konzole in digitalni fotoaparati.
- 2) **Nvidia Corporation** je ameriško podjetje, ki oblikuje, razvija in trži tridimenzionalne (3D) grafične procesorje in povezano programsko opremo. pred približno desetimi leti pa se je podjetje poleg produktov, ki zagotavljajo interaktivno 3D grafiko za širši trg osebnih računalnikov, osredotočilo tudi na bolj kompleksna področja, kot so umetna inteligenca, avtonomna vožnja, ipd.
- 3) **Alphabet Inc.** je holding, sestavljen iz različnih družb (Calico, Nest, Fiber, Google). Največja družba znotraj tega holdinga je Google, ki je najbolj poznan po internetnem brskalniku. Svetovno poznane so tudi storitve YouTube, Android, Chrome in Google Play. Prihodki podjetja prihajajo iz prodaje prostora za oglaševanje, aplikacij in računalništva v oblaku.
- 4) **Apple Inc.** je ameriško podjetje, ki oblikuje, razvija in proizvaja osebne računalnike, tablice, mobilne naprave in druge digitalne naprave skupaj s pripadajočo programsko opremo. Poleg tega ponuja tudi različno dodatno programsko opremo in digitalne vsebine tretjih oseb.
- 5) **Microsoft Corporation** je ena vodilnih družb na področju informacijske tehnologije. Družba poleg razvoja operacijskih sistemov in programske opreme razvija in proizvaja osebne in tablične računalnike, igralne konzole, mobilne telefone in druge z računalništvom povezane produkte. V zadnjem obdobju vedno večji poudarek posveča razvoju storitev v oblakih.

Kazalo →

NLB Skladi - Globalni delniški

Mesečno poročilo o poslovanju odprtega investicijskega sklada

30.04.2026

Osnovni podatki	31.03.2026	30.04.2026
Vrednost enote premoženja (VEP) v EUR	42,86	46,60
Čista vrednost sredstev (ČVS) v EUR	385.113.088	435.873.005

Kumulativna donosnost naložbe v investicijske kupone PS

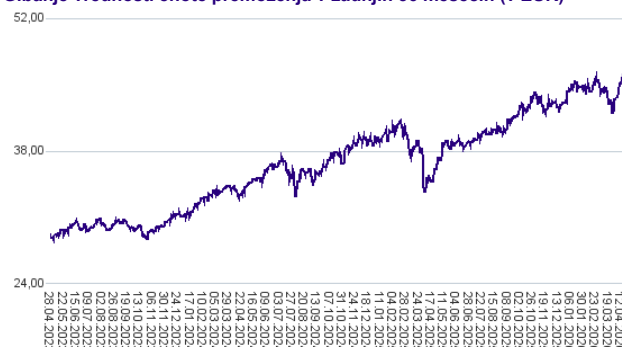
v zadnjih 12 mesecih	+28,07%
v zadnjih 36 mesecih	+59,08%
v zadnjih 60 mesecih	+73,97%

Opozorilo: Pretekla donosnost naložbe ni pokazatelj njene donosnosti v prihodnosti. Vstopni in izstopni stroški zmanjšujejo prikazano donosnost.

Neposredni stroški vlagatelja v podsklad

Najvišji vstopni stroški	3,00%
Najvišji izstopni stroški	1,00%

Gibanje vrednosti enote premoženja v zadnjih 36 mesecih (v EUR)



Zbirni kazalnik tveganja



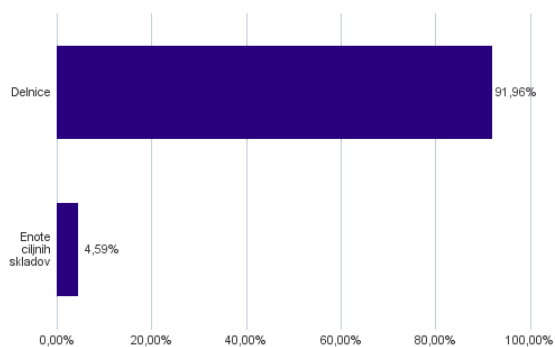
- Zbirni kazalnik tveganja je smernica glede stopnje tveganja Sklada v primerjavi z drugimi produkti.

- Prikazuje stopnjo verjetnosti, da bo Sklad izgubil vrednost zaradi tržnih gibanj ali ker ne moremo izplačati vlagatelja.

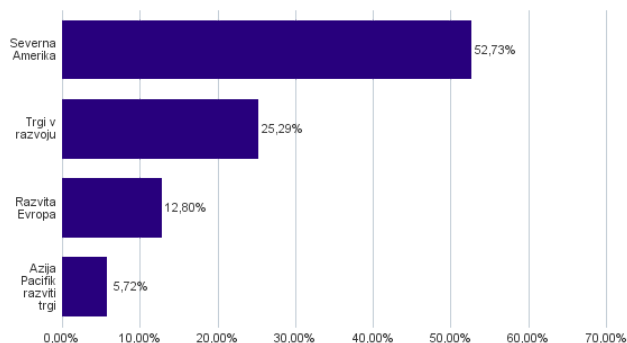
- Sklad smo razvrstili pod kazalnik 4 od 7, kar je srednji razred tveganja. Zbirni kazalnik tveganja temelji na oceni velikosti nihanja vrednosti enote premoženja. Vrednost enote premoženja Sklada z oceno 4 je lahko izpostavljena srednjim cenovnim nihanjem. V skladu z dejanskim poslovanjem Sklada v prihodnosti se lahko zbirni kazalnik tveganja spremeni. Najnižja kategorija ne pomeni naložbe brez tveganja.

- Sklad ne vsebuje nobene zaščite glede prihodnje tržne uspešnosti ali tržnega tveganja, zato lahko svojo naložbo delno ali v celoti izgubite.

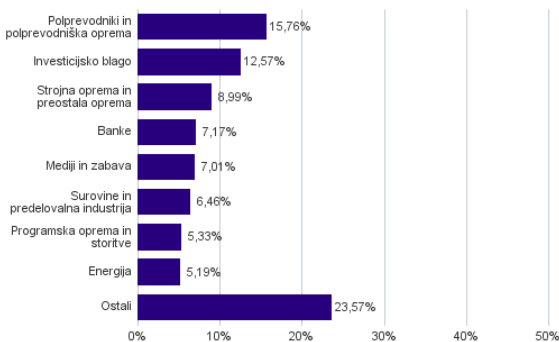
Sestava sredstev po tipih naložb



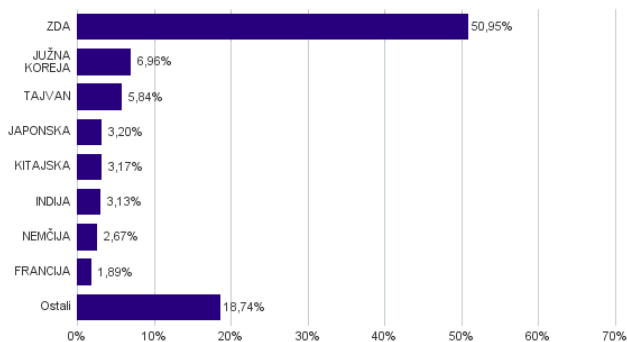
Geografska sestava naložb v delnice in enote delniških ciljnih skladov po regijah



Sestava naložb v delnice in enote delniških ciljnih skladov glede na dejavnost izdajatelja



Geografska sestava naložb v delnice in enote delniških ciljnih skladov po državah



Naložbe podsklada v delnice in enote delniških ciljnih skladov na dan 30.04.2026

Št.	ISIN	Izdajatelj	Država	Delež v ČVS
1	US8740391003	TAIWAN SEMICONDUCTOR MANUFACTURING CO LTD	TAJVAN	4,66%
2	US67066G1040	NVIDIA CORP	ZDA	4,30%
3	US02079K3059	ALPHABET INC	ZDA	3,92%
4	US0378331005	APPLE INC	ZDA	3,46%
5	US5949181045	MICROSOFT CORP	ZDA	2,64%
6	US7960508882	SAMSUNG ELECTRONICS CO LTD	JUŽNA KOREJA	2,50%
7	US0231351067	AMAZON.COM INC	ZDA	2,44%
8	US11135F1012	BROADCOM INC.	ZDA	1,72%
9	KR7012450003	HANWHA AEROSPACE CO LTD	JUŽNA KOREJA	1,56%
10	US46625H1005	JPMORGAN CHASE & CO	ZDA	1,41%
11	KR7000660001	SK HYNIX INC	JUŽNA KOREJA	1,37%
12	US30303M1027	META PLATFORMS INC	ZDA	1,27%
13	KYG017191142	ALIBABA GROUP HOLDING LTD	HONG KONG	1,20%
14	US92537N1081	VERTIV HOLDINGS CO	ZDA	1,16%
15	US30231G1022	EXXON MOBIL CORP	ZDA	1,15%
16	US88160R1014	TESLA INC	ZDA	1,05%
17	US0846707026	BERKSHIRE HATHAWAY INC	ZDA	1,02%
18	US5324571083	ELI LILLY & CO	ZDA	1,01%
19	US3696043013	GENERAL ELECTRIC CO	ZDA	0,97%
20	KYG875721634	TENCENT HOLDINGS LTD	KITAJSKA	0,94%
21	US37950E2596	GLOBAL X MSCI ARGENTINA ETF	ARGENTINA	0,89%
22	US1491231015	CATERPILLAR INC	ZDA	0,87%
23	IE00B5W4TY14	ISHARES MSCI KOREA UCITS ETF USD ACC	JUŽNA KOREJA	0,86%
24	NL0010273215	ASML HOLDING NV	NIZOZEMSKA	0,84%
25	US45104G1040	ICICI BANK LTD	INDIJA	0,78%
26	IE00B4M7GH52	ISHARES MSCI POLAND UCITS ETF	POLJSKA	0,77%
27	US75513E1010	RTX CORP	ZDA	0,76%
28	DE0007030009	RHEINMETALL AG	NEMČIJA	0,75%
29	US0886061086	BHP GROUP LTD	AVSTRALIJA	0,73%
30	US4781601046	JOHNSON & JOHNSON	ZDA	0,72%
31	US4380908057	HON HAI PRECISION INDUSTRY CO LTD	TAJVAN	0,70%
32	JP3802400006	FANUC CORP	JAPONSKA	0,69%
33	US38141G1040	GOLDMAN SACHS GROUP INC	ZDA	0,69%
34	US65339F1012	NEXTERA ENERGY INC	ZDA	0,67%
35	US0079031078	ADVANCED MICRO DEVICES INC	ZDA	0,67%
36	US1667641005	CHEVRON CORP	ZDA	0,64%
37	US29446M1027	EQUINOR ASA	NORVEŠKA	0,64%
38	US7594701077	RELIANCE INDUSTRIES LTD	INDIJA	0,62%
39	US71654V4086	PETROLEO BRASILEIRO SA - PETROBRAS	BRAZILIJA	0,60%
40	DE0007236101	SIEMENS AG	NEMČIJA	0,58%
41	US22160K1051	COSTCO WHOLESALE CORP	ZDA	0,58%
42	US5951121038	MICRON TECHNOLOGY INC	ZDA	0,56%
43	US6934831099	POSCO HOLDINGS INC	JUŽNA KOREJA	0,54%
44	US7739031091	ROCKWELL AUTOMATION INC	ZDA	0,54%
45	IE00B53QDK08	ISHARES MSCI JAPAN UCITS ETF	JAPONSKA	0,53%
46	US8835561023	THERMO FISHER SCIENTIFIC INC	ZDA	0,53%
47	IE00BZCQB185	ISHARES MSCI INDIA UCITS ETF	INDIJA	0,52%
48	US92826C8394	VISA INC	ZDA	0,52%
49	US9311421039	WALMART INC	ZDA	0,52%
50	CH0244767585	UBS GROUP AG	ŠVICA	0,52%
51	US4370761029	HOME DEPOT INC	ZDA	0,52%
52	US91912E1055	VALE SA	BRAZILIJA	0,51%
53	US6703461052	NUCOR CORP	ZDA	0,50%
54	GB0005405286	HSBC HOLDINGS PLC	ZDRUŽENO KRALJESTVO	0,50%
55	US74762E1029	QUANTA SERVICES INC	ZDA	0,50%
56	ZAE000018123	GOLD FIELDS LTD	JUŽNA AFRIKA	0,50%
57	US57636Q1040	MASTERCARD INC	ZDA	0,50%
58	DE0008404005	ALLIANZ SE	NEMČIJA	0,49%
59	CA13321L1085	CAMECO CORP	KANADA	0,48%
60	US0028241000	ABBOTT LABORATORIES	ZDA	0,48%

Št.	ISIN	Izdajatelj	Država	Delež v ČVS
61	ES0113900J37	BANCO SANTANDER SA	ŠPANIJA	0,48%
62	US0605051046	BANK OF AMERICA CORP	ZDA	0,47%
63	US17275R1023	CISCO SYSTEMS INC	ZDA	0,47%
64	US05605H1005	BWX TECHNOLOGIES INC	ZDA	0,47%
65	US4581401001	INTEL CORP	ZDA	0,46%
66	USY5217N1183	LARSEN & TOUBRO LTD	INDIJA	0,45%
67	US0091581068	AIR PRODUCTS AND CHEMICALS INC	ZDA	0,45%
68	CA50077N1024	KRAKEN ROBOTICS INC	KANADA	0,44%
69	US91324P1021	UNITEDHEALTH GROUP INC	ZDA	0,44%
70	NL0000334118	ASM INTERNATIONAL NV	NIZOZEMSKA	0,42%
71	US4567881085	INFOSYS LTD	INDIJA	0,42%
72	FR0000120271	TOTALENERGIES SE	FRANCIJA	0,41%
73	GB0002634946	BAE SYSTEMS PLC	ZDRUŽENO KRALJESTVO	0,41%
74	IE00B2QWCY14	ISHARES S&P SMALL CAP 600 UCITS ETF	ZDA	0,41%
75	US0530151036	AUTOMATIC DATA PROCESSING INC	ZDA	0,40%
76	JP3900000005	MITSUBISHI HEAVY INDUSTRIES LTD	JAPONSKA	0,40%
77	CA67077M1086	NUTRIEN LTD	KANADA	0,40%
78	DE0007164600	SAP SE	NEMČIJA	0,40%
79	US74340W1036	PROLOGIS INC	ZDA	0,39%
80	US58933Y1055	MERCK & CO INC	ZDA	0,39%
81	US68389X1054	ORACLE CORP	ZDA	0,38%
82	KYG6683N1034	NU HOLDINGS LTD/CAYMAN ISLANDS	BRAZILIJA	0,38%
83	US00287Y1091	ABBVIE INC	ZDA	0,37%
84	GB00BP6MXD84	SHELL PLC	ZDRUŽENO KRALJESTVO	0,37%
85	AU000000CBA7	COMMONWEALTH BANK OF AUSTRALIA	AVSTRALIJA	0,37%
86	US7433151039	PROGRESSIVE CORP/THE	ZDA	0,36%
87	IE00BKVD2N49	SEAGATE TECHNOLOGY HOLDINGS PLC	ZDA	0,36%
88	US4385161066	HONEYWELL INTERNATIONAL INC	ZDA	0,36%
89	CNE1000002H1	CHINA CONSTRUCTION BANK CORP	KITAJSKA	0,35%
90	US3444191064	FOMENTO ECONOMICO MEXICANO SAB DE CV	MEHIKA	0,35%
91	IE000S9YS762	LINDE PLC	ZDA	0,34%
92	CNE1000055Y4	JL MAG RARE-EARTH CO LTD	KITAJSKA	0,34%
93	US24703L2025	DELL TECHNOLOGIES INC	ZDA	0,34%
94	US7427181091	PROCTER & GAMBLE CO	ZDA	0,33%
95	US69608A1088	PALANTIR TECHNOLOGIES INC	ZDA	0,33%
96	US7475251036	QUALCOMM INC	ZDA	0,32%
97	IT0005239360	UNICREDIT SPA	ITALIJA	0,32%
98	SE0021921269	SAAB AB	ŠVEDSKA	0,32%
99	FR0000121014	LVMH MOET HENNESSY LOUIS VUITTON SE	FRANCIJA	0,31%
100	US1912161007	COCA-COLA CO	ZDA	0,31%
101	FR0000121972	SCHNEIDER ELECTRIC SE	FRANCIJA	0,31%
102	FR0000120073	AIR LIQUIDE SA	FRANCIJA	0,29%
103	US64110L1061	NETFLIX INC	ZDA	0,29%
104	KYG9830T1067	XIAOMI CORP	KITAJSKA	0,29%
105	US58733R1023	MERCADOLIBRE INC	URUGVAJ	0,29%
106	HU0000123096	RICHTER GEDEON NYRT	MADŽARSKA	0,29%
107	ES0144580Y14	IBERDROLA SA	ŠPANIJA	0,29%
108	GB00BVZK7T90	UNILEVER PLC	ZDRUŽENO KRALJESTVO	0,28%
109	DE0006047004	HEIDELBERG MATERIALS AG	NEMČIJA	0,28%
110	CNE1000003W8	PETROCHINA CO LTD	KITAJSKA	0,27%
111	JP3633400001	TOYOTA MOTOR CORP	JAPONSKA	0,26%
112	US17133Q5027	CHUNGHWA TELECOM CO LTD	TAJVAN	0,25%
113	US91733P1075	USA RARE EARTH INC	ZDA	0,25%
114	BMG2519Y1084	CREDICORP LTD	PERU	0,25%
115	US8243481061	SHERWIN-WILLIAMS CO	ZDA	0,25%
116	JP3571400005	TOKYO ELECTRON LTD	JAPONSKA	0,25%
117	US40415F1012	HDFC BANK LTD	INDIJA	0,25%
118	US92343V1044	VERIZON COMMUNICATIONS INC	ZDA	0,24%
119	JP3756600007	NINTENDO CO LTD	JAPONSKA	0,24%
120	FR0014005HJ9	OVH GROUPE SA	FRANCIJA	0,24%
121	IT0003856405	LEONARDO SPA	ITALIJA	0,24%
122	IE00B5WHFQ43	ISHARES MSCI MEXICO CAPPED UCITS ETF	MEHIKA	0,24%
123	CH0012221716	ABB LTD	ŠVIČA	0,23%
124	HK0000069689	AIA GROUP LTD	HONG KONG	0,23%
125	CH1499059983	ROCHE HOLDING AG	ŠVIČA	0,23%
126	IE00B0M63623	ISHARES MSCI TAIWAN UCITS ETF	TAJVAN	0,23%
127	CNE100000296	BYD CO LTD	KITAJSKA	0,23%
128	PLPKO000016	POWSZECHNA KASA OSZCZEDNOSCI BANK POLSKI SA	POLJSKA	0,23%
129	US0404132054	ARISTA NETWORKS INC	ZDA	0,22%
130	JP3236200006	KEYENCE CORP	JAPONSKA	0,22%
131	US0595201064	BANCO DE CHILE	ČILE	0,22%

132	GB0009895292	ASTRAZENECA PLC	ZDRUŽENO KRALJESTVO	0,22%
133	CNE100003G1	INDUSTRIAL & COMMERCIAL BANK OF CHINA LTD	KITAJSKA	0,22%
134	US46120E6023	INTUITIVE SURGICAL INC	ZDA	0,22%
135	MXP370841019	GRUPO MEXICO SAB DE CV	MEHIKA	0,21%
136	US9078181081	UNION PACIFIC CORP	ZDA	0,21%
137	LU1778762911	SPOTIFY TECHNOLOGY SA	ŠVEDSKA	0,21%
138	US6974351057	PALO ALTO NETWORKS INC	ZDA	0,21%
139	FR0000131104	BNP PARIBAS SA	FRANCIJA	0,20%
140	US35671D8570	FREEPORT-MCMORAN INC	ZDA	0,20%
141	NO0013536151	KONGSBERG GRUPPEN ASA	NORVEŠKA	0,20%
142	IT0001347308	BUZZI SPA	ITALIJA	0,19%
143	CNE100003X6	PING AN INSURANCE GROUP CO OF CHINA LTD	KITAJSKA	0,19%
144	BE0003470755	SOLVAY SA	BELGIJA	0,19%
145	ES0118594417	INDRA SISTEMAS SA	ŠPANIJA	0,19%
146	US19260Q1076	COINBASE GLOBAL INC	ZDA	0,18%
147	DK0062498333	NOVO NORDISK A/S	DANSKA	0,18%
148	DE000A3E00M1	IONOS GROUP SE	NEMČIJA	0,18%
149	US26614N1028	DUPONT DE NEMOURS INC	ZDA	0,18%
150	CH0038863350	NESTLE SA	ŠVICA	0,18%
151	CA11271J1075	BROOKFIELD CORP	KANADA	0,18%
152	US55405Y1001	MACOM TECHNOLOGY SOLUTIONS HOLDINGS INC	ZDA	0,18%
153	US5801351017	MCDONALD'S CORP	ZDA	0,17%
154	CA8911605092	THE TORONTO-DOMINION BANK	KANADA	0,17%
155	US79466L3024	SALESFORCE INC	ZDA	0,16%
156	US9497461015	WELLS FARGO & CO	ZDA	0,15%
157	JP3788600009	HITACHI LTD	JAPONSKA	0,15%
158	US94106L1098	WASTE MANAGEMENT INC	ZDA	0,15%
159	JP3837800006	HOYA CORP	JAPONSKA	0,15%
160	US74164F1030	PRIMORIS SERVICES CORP	ZDA	0,14%
161	JP3902900004	MITSUBISHI UFJ FINANCIAL GROUP INC	JAPONSKA	0,14%
162	KYG3066L1014	ENN ENERGY HOLDINGS LTD	KITAJSKA	0,14%
163	US2910111044	EMERSON ELECTRIC CO	ZDA	0,14%
164	KYG070341048	BAIDU INC	KITAJSKA	0,14%
165	US7156841063	TELKOM INDONESIA PERSERO TBK PT	INDONEZIJA	0,13%
166	US48242W1062	KBR INC	ZDA	0,13%
167	US48241A1051	KB FINANCIAL GROUP INC	JUŽNA KOREJA	0,13%
168	FR0000121667	ESSILORLUXOTTICA SA	FRANCIJA	0,12%
169	US09857L1089	BOOKING HOLDINGS INC	ZDA	0,12%
170	CA06849F1080	BARRICK MINING CORP	KANADA	0,12%
171	ZAE000351946	NASPERS LTD	JUŽNA AFRIKA	0,10%
172	US90353T1007	UBER TECHNOLOGIES INC	ZDA	0,10%
173	US7170811035	PFIZER INC	ZDA	0,10%
174	NL0011585146	FERRARI NV	ITALIJA	0,10%
175	US22266T1097	COUPANG INC	ZDA	0,10%
176	JP3435000009	SONY GROUP CORP	JAPONSKA	0,10%
177	MXP370711014	GRUPO FINANCIERO BANORTE SAB DE CV	MEHIKA	0,10%
178	USY541641194	MAHINDRA & MAHINDRA LTD	INDIJA	0,09%
179	IE00BYXG2H39	ISHARES NASDAQ US BIOTECHNOLOGY UCITS ETF	ZDA	0,08%
180	NL0000395903	WOLTERS KLUWER NV	NIZOZEMSKA	0,08%
181	NL0011794037	KONINKLIJKE AHOLD DELHAIZE NV	NIZOZEMSKA	0,08%
182	US84265V1052	SOUTHERN COPPER CORP	ZDA	0,08%
183	US7223041028	PDD HOLDINGS INC	IRSKA	0,08%
184	US0138721065	ALCOA CORP	ZDA	0,08%
185	ES0148396007	INDUSTRIA DE DISEÑO TEXTIL SA	ŠPANIJA	0,06%
186	IE00B4BNMY34	ACCENTURE PLC	IRSKA	0,06%
187	US81730H1095	SENTINELONE INC	ZDA	0,06%
188	CNE10000502	ZIJIN MINING GROUP CO LTD	KITAJSKA	0,06%
189	IE00B53QDK08	ISHARES MSCI JAPAN UCITS ETF	JAPONSKA	0,05%
190	ZAE000066304	FIRSTSTRAND LTD	JUŽNA AFRIKA	0,05%
191	US00724F1012	ADOBE INC	ZDA	0,05%
192	US7672041008	RIO TINTO PLC	ZDRUŽENO KRALJESTVO	0,04%
193	NO0013697029	KONGSBERG MARITIME AS	NORVEŠKA	0,04%
194	ZAE000109815	STANDARD BANK GROUP LTD	JUŽNA AFRIKA	0,04%
195	US83443Q1031	SOLSTICE ADVANCED MATERIALS INC	ZDA	0,03%
196	ZAE000066692	ASPEN PHARMACARE HOLDINGS LTD	JUŽNA AFRIKA	0,03%
197	GB00B0SWJX34	LONDON STOCK EXCHANGE GROUP PLC	ZDRUŽENO KRALJESTVO	0,03%
198	US4612021034	INTUIT INC	ZDA	0,02%
199	RU0007661625	GAZPROM PJSC	RUSIJA	0,00%
200	RU0009024277	LUKOIL PJSC	RUSIJA	0,00%
201	RU000A0JKQU8	MAGNIT PJSC	RUSIJA	0,00%
202	RU000775219	MOBILE TELESYSTEMS PJSC	RUSIJA	0,00%

NLB Skladi – Globalni uravnoteženi

Podsklad NLB Skladi – Globalni uravnoteženi je osnovna izbira za večino vlagateljev, saj je najbolj razpršen podsklad v ponudbi družbe NLB Skladi. V približno enakem deležu so vanj vključene delnice in obveznice, kar je za precej vlagateljev najustreznejše razmerje. Naložbe podsklada vključujejo več kot 100 uveljavljenih izdajateljev na vodilnih visoko razvitih finančnih trgih v svetu in perspektivnih trgih v razvoju iz vseh ključnih gospodarskih panog. Naložbeno tveganje podsklada je zmerno, kombinacija delnic in obveznic pa dolgoročno prinaša uspehe. Med padci tečajev delnic na borzah namreč visoko kakovostne obveznice precej ublažijo padec vrednosti enote premoženja podsklada. NLB Skladi – Globalni uravnoteženi resda ne bo nikoli najdonosnejši podsklad na trgu, vendar pa ima zelo ugodno razmerje med pričakovano donosnostjo in tveganjem ter vlagateljem omogoča, da z eno potezo pridobijo koristi tako iz naslova varčevanja v delnicah kot v obveznicah.

Opis petih največjih delniških naložb podsklada

- 1) **Nvidia Corporation** je ameriško podjetje, ki oblikuje, razvija in trži tridimenzionalne (3D) grafične procesorje in povezano programsko opremo. pred približno desetimi leti pa se je podjetje poleg produktov, ki zagotavljajo interaktivno 3D grafiko za širši trg osebnih računalnikov, osredotočilo tudi na bolj kompleksna področja, kot so umetna inteligenca, avtonomna vožnja, ipd.
- 2) **SK Hynix Inc.** je južnokorejsko podjetje, specializirano za proizvodnjo polprevodniških izdelkov, vključno z DRAM in NAND flash spominskimi čipi. Podjetje je drugi največji proizvajalec DRAM čipov na svetu in eden od vodilnih proizvajalcev NAND flash spomina, ki služi kot ključna komponenta v različnih elektronskih napravah, kot so mobilni telefoni, USB ključki in strežniki. SK Hynix se osredotoča na inovacije in razvoj visokozmogljivih, visokokapacitetnih polprevodniških rešitev, da bi zadostil naraščajočim zahtevam tehnološkega razvoja. Podjetje ima proizvodne enote in raziskovalne centre po vsem svetu, s čimer zagotavlja globalno prisotnost in konkurenčnost na trgu polprevodnikov.
- 3) **Alphabet Inc.** je holding, sestavljen iz različnih družb (Calico, Nest, Fiber, Google). Največja družba znotraj tega holdinga je Google, ki je najbolj poznan po internetnem brskalniku. Svetovno poznane so tudi storitve YouTube, Android, Chrome in Google Play. Prihodki podjetja prihajajo iz prodaje prostora za oglaševanje, aplikacij in računalništva v oblaku.
- 4) **Taiwan Semiconductor** je tajvanska družba, ustanovljena leta 1987, ki se ukvarja z izdelovanjem polprevodnikov oziroma integriranih vezij, ponuja pa tudi ostale storitve, povezane s svojo dejavnostjo. Izdelki podjetja se uporabljajo za osebni računalnik (računalnike) in periferne izdelke, informacijske aplikacije, žične in brezžične komunikacijske sisteme, industrijsko opremo, UI strojno opremo, potrošniško elektroniko, kot so digitalni televizorji, igralne konzole in digitalni fotoaparati.
- 5) **Amazon.com Inc.** je ameriško multinacionalno podjetje, ki se je ob ustanovitvi ukvarjalo s spletno prodajo, kasneje pa je svoje poslovanje razširilo tudi na računalništvo v oblaku, digitalno pretakanje in umetno inteligenco. Podjetje je bilo ustanovljeno leta 1994, danes pa spada med veliko sedmerico ameriških tehnoloških podjetij.

NLB Skladi - Globalni uravnoreženi

Mesečno poročilo o poslovanju odprtega investicijskega sklada

30.04.2026

Osnovni podatki	31.03.2026	30.04.2026
Vrednost enote premoženja (VEP) v EUR	9,29	9,86
Čista vrednost sredstev (ČVS) v EUR	741.201.501	787.569.558

Kumulativna donosnost naložbe v investicijske kupone PS

v zadnjih 12 mesecih	+16,62%
v zadnjih 36 mesecih	+32,38%
v zadnjih 60 mesecih	+29,71%

Opozorilo: Pretekla donosnost naložbe ni pokazatelj njene donosnosti v prihodnosti. Vstopni in izstopni stroški zmanjšujejo prikazano donosnost.

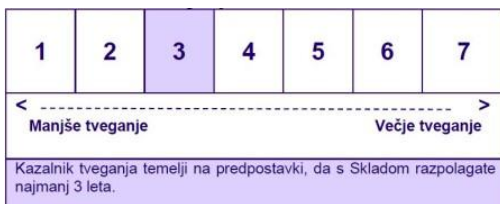
Neposredni stroški vlagatelja v podsklad

Najvišji vstopni stroški	2,25%
Najvišji izstopni stroški	1,00%

Gibanje vrednosti enote premoženja v zadnjih 36 mesecih (v EUR)



Zbirni kazalnik tveganja



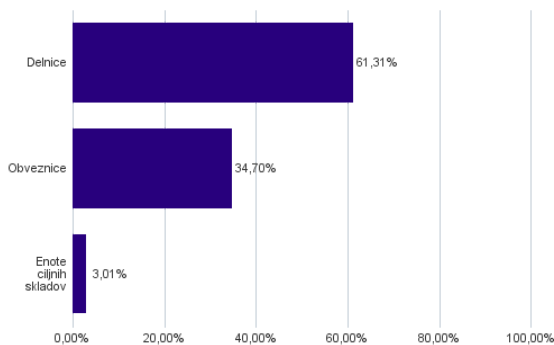
- Zbirni kazalnik tveganja je smernica glede stopnje tveganja Sklada v primerjavi z drugimi produkti.

- Prikazuje stopnjo verjetnosti, da bo Sklad izgubil vrednost zaradi tržnih gibanj ali ker ne moremo izplačati vlagatelja.

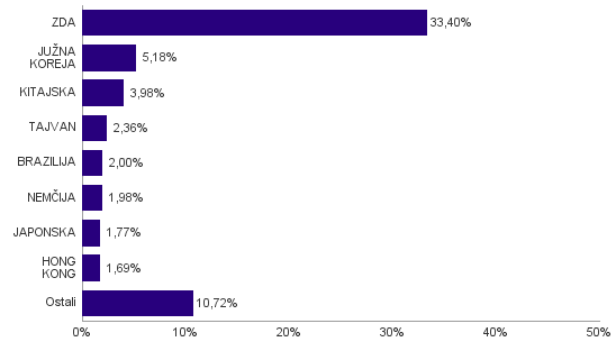
- Sklad smo razvrstili pod kazalnik 3 od 7, kar je srednje nizek razred tveganja. Zbirni kazalnik tveganja temelji na oceni velikosti nihanja vrednosti enote premoženja. Vrednost enote premoženja Sklada z oceno 3 je lahko izpostavljena srednje nizkim cenovnim nihanjem. V skladu z dejanskim poslovanjem Sklada v prihodnosti se lahko zbirni kazalnik tveganja spremeni. Najnižja kategorija ne pomeni naložbe brez tveganja.

- Sklad ne vsebuje nobene zaščite glede prihodnje tržne uspešnosti ali tržnega tveganja, zato lahko svojo naložbo delno ali v celoti izgubite.

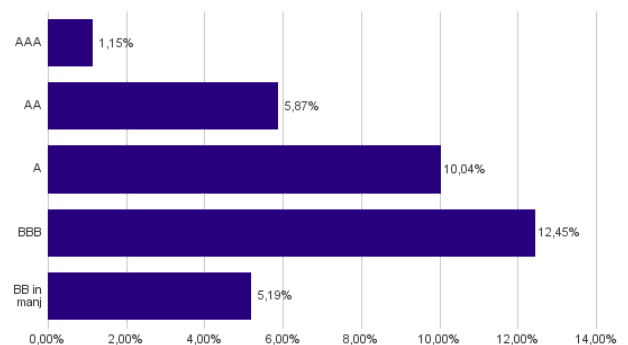
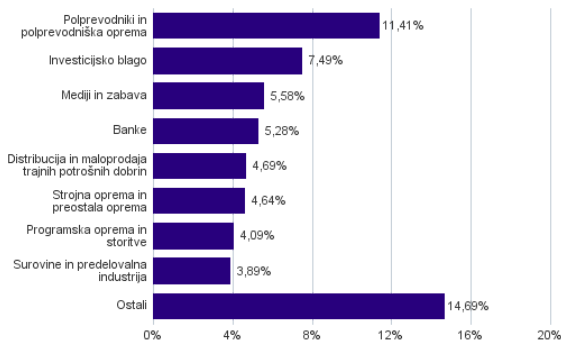
Sestava sredstev po tipih naložb



Geografska sestava naložb v delnice in enote delniških ciljnih skladov po državah



Sestava naložb v delnice in enote delniških ciljnih skladov glede na dejavnost izdajatelja Bonitetna sestava naložb v obveznice



Naložbe podsklada v delnice in eote delniških ciljnih skladov na dan 30.04.2026

Št.	ISIN	Izdajatelj	Država	Delež v ČVS
1	US67066G1040	NVIDIA CORP	ZDA	2,60%
2	KR7000660001	SK HYNIX INC	JUŽNA KOREJA	2,52%
3	US02079K3059	ALPHABET INC	ZDA	2,42%
4	US8740391003	TAIWAN SEMICONDUCTOR MANUFACTURING CO LTD	TAJVAN	2,17%
5	US0231351067	AMAZON.COM INC	ZDA	2,01%
6	US0378331005	APPLE INC	ZDA	1,76%
7	US5949181045	MICROSOFT CORP	ZDA	1,68%
8	US7960508882	SAMSUNG ELECTRONICS CO LTD	JUŽNA KOREJA	1,37%
9	US46625H1005	JPMORGAN CHASE & CO	ZDA	1,15%
10	US11135F1012	BROADCOM INC.	ZDA	1,15%
11	KYG017191142	ALIBABA GROUP HOLDING LTD	HONG KONG	1,12%
12	US30303M1027	META PLATFORMS INC	ZDA	0,91%
13	US3696043013	GENERAL ELECTRIC CO	ZDA	0,86%
14	KYG875721634	TENCENT HOLDINGS LTD	KITAJSKA	0,86%
15	US1491231015	CATERPILLAR INC	ZDA	0,83%
16	NL0010273215	ASML HOLDING NV	NIZOZEMSKA	0,80%
17	US65339F1012	NEXTERA ENERGY INC	ZDA	0,78%
18	US35671D8570	FREEMPORT-MCMORAN INC	ZDA	0,76%
19	US4385161066	HONEYWELL INTERNATIONAL INC	ZDA	0,73%
20	US0846707026	BERKSHIRE HATHAWAY INC	ZDA	0,71%
21	US91912E1055	VALE SA	BRAZILIJ	0,66%
22	CNE1000002H1	CHINA CONSTRUCTION BANK CORP	KITAJSKA	0,60%
23	US22266T1097	COUPANG INC	ZDA	0,60%
24	KYG070341048	BAIDU INC	KITAJSKA	0,59%
25	KYG6683N1034	NU HOLDINGS LTD/CAYMAN ISLANDS	BRAZILIJ	0,59%
26	HK0000069689	AIA GROUP LTD	HONG KONG	0,57%
27	US30231G1022	EXXON MOBIL CORP	ZDA	0,57%
28	US4581401001	INTEL CORP	ZDA	0,56%
29	US58733R1023	MERCADOLIBRE INC	URUGVAJ	0,56%
30	US5324571083	ELI LILLY & CO	ZDA	0,54%
31	GB0005405286	HSBC HOLDINGS PLC	ZDRUŽENO KRALJESTVO	0,51%
32	DE0007236101	SIEMENS AG	NEMČIJA	0,49%
33	CNE1000003X6	PING AN INSURANCE GROUP CO OF CHINA LTD	KITAJSKA	0,48%
34	IE00BYXG2H39	ISHARES NASDAQ US BIOTECHNOLOGY UCITS ETF	ZDA	0,46%
35	US88160R1014	TESLA INC	ZDA	0,46%
36	DE0005933923	ISHARES MDAX UCITS ETF DE	NEMČIJA	0,44%
37	US00287Y1091	ABBVIE INC	ZDA	0,43%
38	US0886061086	BHP GROUP LTD	AVSTRALIJA	0,42%
39	DE0008404005	ALLIANZ SE	NEMČIJA	0,42%
40	KR7012450003	HANWHA AEROSPACE CO LTD	JUŽNA KOREJA	0,42%
41	US1667641005	CHEVRON CORP	ZDA	0,41%
42	US0079031078	ADVANCED MICRO DEVICES INC	ZDA	0,41%
43	AU000000CBA7	COMMONWEALTH BANK OF AUSTRALIA	AVSTRALIJA	0,40%
44	US64110L1061	NETFLIX INC	ZDA	0,38%
45	US7475251036	QUALCOMM INC	ZDA	0,36%
46	US0404132054	ARISTA NETWORKS INC	ZDA	0,35%
47	FR0000121972	SCHNEIDER ELECTRIC SE	FRANCIJA	0,34%
48	JP3236200006	KEYENCE CORP	JAPONSKA	0,33%
49	DK0062498333	NOVO NORDISK A/S	DANSKA	0,33%
50	US46120E6023	INTUITIVE SURGICAL INC	ZDA	0,32%
51	US7594701077	RELIANCE INDUSTRIES LTD	INDIJA	0,31%
52	ES0113900J37	BANCO SANTANDER SA	ŠPANIJA	0,31%
53	US68389X1054	ORACLE CORP	ZDA	0,30%
54	GB0009895292	ASTRAZENECA PLC	ZDRUŽENO KRALJESTVO	0,29%
55	US6934831099	POSCO HOLDINGS INC	JUŽNA KOREJA	0,29%
56	US92826C8394	VISA INC	ZDA	0,29%
57	US19260Q1076	COINBASE GLOBAL INC	ZDA	0,28%
58	JP3788600009	HITACHI LTD	JAPONSKA	0,27%
59	HK0000218211	HUA HONG SEMICONDUCTOR LTD	KITAJSKA	0,26%
60	HRKOEIRA0009	KONČAR-ELEKTROINDUSTRITVA D.D.	HRVAŠKA	0,26%

Št.	ISIN	Izdajatelj	Država	Delež v ČVS
61	US2605571031	DOW INC	ZDA	0,26%
62	IE00B5WHFQ43	ISHARES MSCI MEXICO CAPPED UCITS ETF	MEHIKA	0,26%
63	JP3756600007	NINTENDO CO LTD	JAPONSKA	0,26%
64	US9078181081	UNION PACIFIC CORP	ZDA	0,26%
65	JP3902900004	MITSUBISHI UFJ FINANCIAL GROUP INC	JAPONSKA	0,26%
66	US5738741041	MARVELL TECHNOLOGY INC	ZDA	0,26%
67	US71654V4086	PETROLEO BRASILEIRO SA - PETROBRAS	BRAZILIJA	0,26%
68	ES0144580Y14	IBERDROLA SA	ŠPANIJA	0,26%
69	US37950E2596	GLOBAL X MSCI ARGENTINA ETF	ARGENTINA	0,26%
70	US31946M1036	FIRST CITIZENS BANCSHARES INC/NC	ZDA	0,26%
71	GB00B63H8491	ROLLS-ROYCE HOLDINGS PLC	ZDRUŽENO KRALJESTVO	0,25%
72	CA13321L1085	CAMECO CORP	KANADA	0,25%
73	US36828A1016	GE VERNOVA INC	ZDA	0,25%
74	IE000S9YS762	LINDE PLC	ZDA	0,23%
75	US4655621062	ITAU UNIBANCO HOLDING SA	BRAZILIJA	0,23%
76	US57636Q1040	MASTERCARD INC	ZDA	0,23%
77	US90353T1007	UBER TECHNOLOGIES INC	ZDA	0,22%
78	US29444U7000	EQUINIX INC	ZDA	0,22%
79	US05605H1005	BWX TECHNOLOGIES INC	ZDA	0,22%
80	CH0012221716	ABB LTD	ŠVICA	0,22%
81	US91324P1021	UNITEDHEALTH GROUP INC	ZDA	0,21%
82	US3444191064	FOMENTO ECONOMICO MEXICANO SAB DE CV	MEHIKA	0,20%
83	KYG3902L1095	GDS HOLDINGS LTD	KITAJSKA	0,20%
84	ZAE000351946	NASPERS LTD	JUŽNA AFRIKA	0,20%
85	JP3633400001	TOYOTA MOTOR CORP	JAPONSKA	0,20%
86	JP3837800006	HOYA CORP	JAPONSKA	0,20%
87	US2910111044	EMERSON ELECTRIC CO	ZDA	0,20%
88	DE0006047004	HEIDELBERG MATERIALS AG	NEMČIJA	0,20%
89	US7170811035	PFIZER INC	ZDA	0,20%
90	CNE100000296	BYD CO LTD	KITAJSKA	0,19%
91	NL0011585146	FERRARI NV	ITALIJA	0,19%
92	US02319V1035	AMBEV SA	BRAZILIJA	0,19%
93	US92537N1081	VERTIV HOLDINGS CO	ZDA	0,19%
94	US1725731079	CIRCLE INTERNET GROUP INC	ZDA	0,19%
95	US26614N1028	DUPONT DE NEMOURS INC	ZDA	0,19%
96	US84265V1052	SOUTHERN COPPER CORP	ZDA	0,19%
97	US45104G1040	ICICI BANK LTD	INDIJA	0,19%
98	JP3571400005	TOKYO ELECTRON LTD	JAPONSKA	0,18%
99	GB00BP6MXD84	SHELL PLC	ZDRUŽENO KRALJESTVO	0,18%
100	IE00B8KQN827	EATON CORP PLC	IRSKA	0,17%
101	US1011371077	BOSTON SCIENTIFIC CORP	ZDA	0,17%
102	US7433151039	PROGRESSIVE CORP/THE	ZDA	0,17%
103	US0970231058	BOEING CO/THE	ZDA	0,17%
104	US4330001060	HIMS & HERS HEALTH INC	ZDA	0,16%
105	GB00BVZK7T90	UNILEVER PLC	ZDRUŽENO KRALJESTVO	0,16%
106	LU1778762911	SPOTIFY TECHNOLOGY SA	ŠVEDSKA	0,16%
107	CA50077N1024	KRAKEN ROBOTICS INC	KANADA	0,16%
108	US0530151036	AUTOMATIC DATA PROCESSING INC	ZDA	0,16%
109	IT0004176001	PRYSMIAN SPA	ITALIJA	0,16%
110	FR0000121014	LVMH MOET HENNESSY LOUIS VUITTON SE	FRANCIJA	0,16%
111	KYG4602S1057	HORIZON ROBOTICS	KITAJSKA	0,15%
112	CH0244767585	UBS GROUP AG	ŠVICA	0,15%
113	US00827B1061	AFFIRM HOLDINGS INC	ZDA	0,15%
114	US22160K1051	COSTCO WHOLESALE CORP	ZDA	0,15%
115	US9311421039	WALMART INC	ZDA	0,15%
116	US09175A2069	BITMINE IMMERSION TECHNOLOGIES INC	ZDA	0,15%
117	KR7373220003	LG ENERGY SOLUTION LTD	JUŽNA KOREJA	0,15%
118	KYG9830T1067	XIAOMI CORP	KITAJSKA	0,15%
119	US0138721065	ALCOA CORP	ZDA	0,15%
120	KYG3066L1014	ENN ENERGY HOLDINGS LTD	KITAJSKA	0,14%
121	GB0002634946	BAE SYSTEMS PLC	ZDRUŽENO KRALJESTVO	0,14%
122	PLPKO0000016	POWSZECZNA KASA OSZCZEDNOSCI BANK POLSKI SA	POLJSKA	0,14%
123	IT0001347308	BUZZI SPA	ITALIJA	0,14%
124	US74164F1030	PRIMORIS SERVICES CORP	ZDA	0,14%
125	KR7034020008	DOOSAN ENERBILITY CO LTD	JUŽNA KOREJA	0,13%
126	CH0038863350	NESTLE SA	ŠVICA	0,13%
127	DE0007164600	SAP SE	NEMČIJA	0,13%
128	US4380908057	HON HAI PRECISION INDUSTRY CO LTD	TAJVAN	0,13%
129	AT0000606306	RAIFFEISEN BANK INTERNATIONAL AG	AVSTRIJA	0,13%
130	US74762E1029	QUANTA SERVICES INC	ZDA	0,13%
131	US6974351057	PALO ALTO NETWORKS INC	ZDA	0,12%
132	US55405Y1001	MACOM TECHNOLOGY SOLUTIONS HOLDINGS INC	ZDA	0,12%
133	US69608A1088	PALANTIR TECHNOLOGIES INC	ZDA	0,12%

134	KR7005380001	HYUNDAI MOTOR CO	JUŽNA KOREJA	0,12%
135	IE00BZCQB185	ISHARES MSCI INDIA UCITS ETF	INDIJA	0,12%
136	FR0000121667	ESSILORLUXOTTICA SA	FRANCIJA	0,12%
137	DE0007030009	RHEINMETALL AG	NEMČIJA	0,12%
138	SE00021921269	SAAB AB	ŠVEDSKA	0,12%
139	FI0009000681	NOKIA OYJ	FINSKA	0,12%
140	KR7329180004	HD HYUNDAI HEAVY INDUSTRIES CO LTD	JUŽNA KOREJA	0,12%
141	CA6544846091	NIOCORP DEVELOPMENTS LTD	ZDA	0,12%
142	US9576381092	WESTERN ALLIANCE BANCORP	ZDA	0,11%
143	US0028241000	ABBOTT LABORATORIES	ZDA	0,11%
144	ID1000109507	BANK CENTRAL ASIA TBK PT	INDONEZIJA	0,11%
145	US91733P1075	USA RARE EARTH INC	ZDA	0,11%
146	US24703L2025	DELL TECHNOLOGIES INC	ZDA	0,11%
147	DE0005140008	DEUTSCHE BANK AG	NEMČIJA	0,11%
148	KYG210961051	CHINA MENGNIU DAIRY CO LTD	KITAJSKA	0,11%
149	US42824C1099	HEWLETT PACKARD ENTERPRISE CO	ZDA	0,11%
150	US4370761029	HOME DEPOT INC	ZDA	0,11%
151	GB00BDR05C01	NATIONAL GRID PLC	ZDRUŽENO KRALJESTVO	0,11%
152	NO0013536151	KONGSBERG GRUPPEN ASA	NORVEŠKA	0,11%
153	US25402D1028	DIGITALOCEAN HOLDINGS INC	ZDA	0,10%
154	ZAE000109815	STANDARD BANK GROUP LTD	JUŽNA AFRIKA	0,10%
155	US9113121068	UNITED PARCEL SERVICE INC	ZDA	0,10%
156	US7427181091	PROCTER & GAMBLE CO	ZDA	0,10%
157	CA11271J1075	BROOKFIELD CORP	KANADA	0,10%
158	US47215P1066	JD.COM INC	KITAJSKA	0,10%
159	US5533681012	MP MATERIALS CORP	ZDA	0,10%
160	USY5217N1183	LARSEN & TOUBRO LTD	INDIJA	0,09%
161	BMG2519Y1084	CREDICORP LTD	PERU	0,09%
162	US40090E1064	GRUPO CIBEST SA	KOLUMBIJA	0,09%
163	US22788C1053	CROWDSTRIKE HOLDINGS INC	ZDA	0,09%
164	IT0003856405	LEONARDO SPA	ITALIJA	0,09%
165	DE000A3E00M1	IONOS GROUP SE	NEMČIJA	0,09%
166	ZAE000066304	FIRSTRAND LTD	JUŽNA AFRIKA	0,09%
167	KYG596691041	MEITUAN-CLASS B	KITAJSKA	0,08%
168	US4567881085	INFOSYS LTD	INDIJA	0,08%
169	FR0014005HJ9	OVH GROUPE SA	FRANCIJA	0,08%
170	US78464A6982	STATE STREET SPDR S&P REGIONAL BANKING ETF	ZDA	0,08%
171	IE00BJ38QD84	SS SPDR RUSSELL 2000 US SMALL CAP UCITS ETF	ZDA	0,07%
172	US7134481081	PEPSICO INC	ZDA	0,07%
173	IE00B2QWCY14	ISHARES S&P SMALL CAP 600 UCITS ETF	ZDA	0,07%
174	US09857L1089	BOOKING HOLDINGS INC	ZDA	0,07%
175	US18915M1071	CLOUDFLARE INC	ZDA	0,07%
176	ZAE000066692	ASPEN PHARMACARE HOLDINGS LTD	JUŽNA AFRIKA	0,07%
177	NL0012969182	ADYEN NV	NIZOZEMSKA	0,07%
178	US29082A1079	EMBRAER SA	BRAZILIJIA	0,07%
179	US17133Q5027	CHUNGHWA TELECOM CO LTD	TAJVAN	0,06%
180	US34959E1091	FORTINET INC	ZDA	0,06%
181	CA82509L1076	SHOPIFY INC	KANADA	0,06%
182	KR7489790006	HANWHA VISION CO LTD	JUŽNA KOREJA	0,06%
183	US3032501047	FAIR ISAAC CORP	ZDA	0,06%
184	GRS419003009	OPAP HOLDING SA	GRČIJA	0,06%
185	JP3900000005	MITSUBISHI HEAVY INDUSTRIES LTD	JAPONSKA	0,06%
186	US81762P1021	SERVICENOW INC	ZDA	0,06%
187	US23331A1097	DR HORTON INC	ZDA	0,05%
188	US98980G1022	ZSCALER INC	ZDA	0,05%
189	CNE100000502	ZIJIN MINING GROUP CO LTD	KITAJSKA	0,05%
190	US5260571048	LENNAR CORP-A	ZDA	0,05%
191	US79466L3024	SALESFORCE INC	ZDA	0,04%
192	US23804L1035	DATADOG INC	ZDA	0,04%
193	US00724F1012	ADOBE INC	ZDA	0,04%
194	US60937P1066	MONGODB INC	ZDA	0,04%
195	NL0000395903	WOLTERS KLUWER NV	NIZOZEMSKA	0,04%
196	US8334451098	SNOWFLAKE INC	ZDA	0,03%
197	US83443Q1031	SOLSTICE ADVANCED MATERIALS INC	ZDA	0,03%
198	US3168411052	FIGMA INC	ZDA	0,02%
199	NO0013697029	KONGSBERG MARITIME AS	NORVEŠKA	0,02%
200	US4612021034	INTUIT INC	ZDA	0,02%
201	US75606V1017	REALLOYS INC	ZDA	0,01%
202	RU0009024277	LUKOIL PJSC	RUSIJA	0,00%
203	RU0007775219	MOBILE TELESYSTEMS PJSC	RUSIJA	0,00%

Naložbe podsklada v obveznice in enote obvezniških ciljnih skladov na dan 30.04.2026

Št.	ISIN	Izdajatelj	Država	Delež v ČVS
1	XS2196322403	EXXON MOBIL CORP	ZDA	1,59%
2	XS2345317510	SVENSKA HANDELSBANKEN AB	ŠVEDSKA	1,48%
3	XS2027596530	REPUBLIC OF ROMANIA	ROMUNIJA	1,41%
4	XS2020670936	MEDTRONIC GLOBAL HOLDINGS SCA	LUKSEMBURG	1,38%
5	XS2148370211	BANK OF AMERICA CORP	ZDA	1,32%
6	XS3227899989	NOVA LJUBLJANSKA BANKA D.D.	SLOVENIJA	1,31%
7	FR0013505112	SANOFI SA	FRANCIJA	1,29%
8	IE00B66F4759	ISHARES EUR HIGH YIELD CORP BOND UCITS ETF	IRSKA	1,24%
9	XS1476654584	SHELL INTERNATIONAL FINANCE BV	NIZOZEMSKA	1,23%
10	XS2536431617	ANGLO AMERICAN CAPITAL PLC	ZDRUŽENO KRALJESTVO	1,16%
11	DE0001135366	BUNDESREPUBLIK DEUTSCHLAND BUNDESANLEIHE	NEMČIJA	1,15%
12	IT0005320665	INTESA SANPAOLO SPA	ITALIJA	0,97%
13	XS2312733871	FORVIA SE	FRANCIJA	0,93%
14	XS0934539726	ROBERT BOSCH INVESTMENT NEDERLAND BV	NIZOZEMSKA	0,90%
15	XS1629866432	AT&T INC	ZDA	0,88%
16	IT0005598989	UNICREDIT SPA	ITALIJA	0,88%
17	XS1196503137	BOOKING HOLDINGS INC	ZDA	0,87%
18	DE000DL19U23	DEUTSCHE BANK AG	NEMČIJA	0,82%
19	XS2147889690	DIAGEO FINANCE PLC	ZDRUŽENO KRALJESTVO	0,82%
20	DE000A2GSCW3	MERCEDES-BENZ GROUP AG	NEMČIJA	0,80%
21	XS2970728205	SUDZUCKER INTERNATIONAL FINANCE BV	NIZOZEMSKA	0,73%
22	XS2298304499	BANCO SANTANDER SA	ŠPANIJA	0,70%
23	FR0013505260	CARREFOUR SA	FRANCIJA	0,64%
24	XS1664644983	BAT INTERNATIONAL FINANCE PLC	ZDRUŽENO KRALJESTVO	0,63%
25	XS2526486159	NN GROUP NV	NIZOZEMSKA	0,59%
26	XS3219356568	BARCLAYS PLC	ZDRUŽENO KRALJESTVO	0,59%
27	DE000A460DG7	DEUTSCHE BANK AG	NEMČIJA	0,57%
28	XS2152061904	VOLKSWAGEN FINANCIAL SERVICES AG	NEMČIJA	0,56%
29	XS1689535000	NORDEA BANK ABP	FINSKA	0,54%
30	XS1840618216	BAYER CAPITAL CORP BV	NIZOZEMSKA	0,53%
31	FR0013357852	CIE GENERALE DES ETABLISSEMENTS MICHELIN SCA	FRANCIJA	0,52%
32	IT0005690471	UNICREDIT SPA	ITALIJA	0,50%
33	XS0332257335	DEVELOPMENT BANK OF JAPAN INC	JAPONSKA	0,50%
34	XS2811096267	GLENCORE CAPITAL FINANCE DAC	IRSKA	0,49%
35	XS1492458044	UTAH ACQUISITION SUB INC	ZDA	0,49%
36	XS1203859928	BAT INTERNATIONAL FINANCE PLC	ZDRUŽENO KRALJESTVO	0,44%
37	XS3221850228	SOCIETATEA NATIONALA DE GAZE NATURALE ROMGAZ SA	ROMUNIJA	0,39%
38	XS2231331260	ZF FINANCE GMBH	NEMČIJA	0,38%
39	XS2373642102	BARCLAYS PLC	ZDRUŽENO KRALJESTVO	0,36%
40	XS2676863355	KONINKLIJKE PHILIPS NV	NIZOZEMSKA	0,31%
41	XS3090933485	BULGARIAN ENERGY HOLDING EAD	BOLGARIJA	0,29%
42	XS2726263911	MCDONALD'S CORP	ZDA	0,29%
43	XS2902087423	BANK GOSPODARSTWA KRAJOWEGO	POLJSKA	0,28%
44	FR001400EA16	VALEO SE	FRANCIJA	0,27%
45	XS2623956773	ENI SPA	ITALIJA	0,19%
46	XS3255333315	GOLDMAN SACHS GROUP INC	ZDA	0,19%
47	XS2986317506	JPMORGAN CHASE & CO	ZDA	0,19%
48	XS2801963716	JEFFERIES FINANCIAL GROUP INC	ZDA	0,19%
49	XS3069291782	HSBC HOLDINGS PLC	ZDRUŽENO KRALJESTVO	0,16%
50	HRMRULO326A2	BOSQAR D.D.	HRVAŠKA	0,13%
51	XS2536941656	ABN AMRO BANK NV	NIZOZEMSKA	0,13%
52	XS2320459063	IMPERIAL BRANDS FINANCE NETHERLANDS BV	NIZOZEMSKA	0,13%
53	SI0022104499	GORENJSKA BANKA, D.D., KRANJ	SLOVENIJA	0,10%
54	SI0032105247	SIJ - SLOVENSKA INDUSTRIJA JEKLA D.D.	SLOVENIJA	0,10%
55	XS2884012332	POZAVAROVALNICA SAVA D.D.	SLOVENIJA	0,09%
56	XS2576550326	THAMES WATER UTILITIES FINANCE PLC	ZDRUŽENO KRALJESTVO	0,09%
57	XS2337253319	FEDEX CORP	ZDA	0,08%
58	XS2790333889	MORGAN STANLEY	ZDA	0,06%
59	XS2825558328	NOVA LJUBLJANSKA BANKA D.D.	SLOVENIJA	0,03%
60	FR001400M4O2	CREDIT AGRICOLE SA	FRANCIJA	0,03%
61	SI0032104869	INCOM D.O.O.	SLOVENIJA	0,03%
62	XS2344385815	RYANAIR DAC	IRSKA	0,01%
63	XS1273458304	CITIGROUP INC	ZDA	0,01%

NLB Skladi – Naravni viri delniški

Podsklad NLB Skladi – Naravni viri delniški premoženje nalaga svetovno razpršeno v vse ključne gospodarske panoge, ki so povezane z naravnimi viri (energetika ter kovine in rudarstvo).

Naravni viri postajajo čedalje redkejši, povpraševanje po njih pa čedalje večje. Čeprav so cene naravnih virov (zlasti energije in rudnin) kratkoročno nepredvidljive (odvisne so tudi od geopolitičnih dejavnikov in kratkoročnih gospodarskih gibanj v svetu), je ocena, da se bodo naravni viri dolgoročno dražili, utemeljena. V tem primeru lahko ugodne donose pričakujejo tudi vlagatelji.

Opis petih največjih delniških naložb podsklada

- 1) **Exxon Mobil Corp.** je z združitvijo družb Exxon in Mobil leta 1999 postala ena največjih naftnih družb. Družba se ukvarja s črpanjem in proizvodnjo nafte ter plina, proizvodnjo elektrike in izkopom premoga ter mineralov. Exxon Mobil proizvaja tudi pogonska goriva, maziva in kemikalije.
- 2) **Chevron Corp** je ameriško podjetje, ki se ukvarja s črpanjem nafte in zemeljskega plina ter razvojem geotermalne energije. Dejavnost družbe obsega tudi proizvodnjo naftnih derivatov in transport.
- 3) **BHP Group Ltd.** je ena izmed največjih rudarskih družb na svetu in večinoma pridobiva železo, zlato, titan, baker in nikelj. V manjši meri tudi išče, črpa in rafinira nafto. Sedež družbe se nahaja v Avstraliji.
- 4) **Linde PLC** je nemško multinacionalno kemijsko podjetje, ki se ukvarja s proizvodnjo, distribucijo in procesiranjem različnih vrst industrijskega plina. Podjetje ponuja svoje storitve po celem svetu, predvsem za uporabo v zdravstvu, rafinerijah, proizvodni dejavnosti, kemični industriji, itd.
- 5) **Shell PLC** je angleško-nizozemska naftna družba, ki se ukvarja s črpanjem, iskanjem in transportom nafte ter zemeljskega plina. Poleg tega trži tudi ostale naftne proizvode in kemikalije.

NLB Skladi - Naravni viri delniški

Mesečno poročilo o poslovanju odprtega investicijskega sklada

30.04.2026

Osnovni podatki	31.03.2026	30.04.2026
Vrednost enote premoženja (VEP) v EUR	7,33	7,20
Čista vrednost sredstev (ČVS) v EUR	19.082.259	20.234.556

Kumulativna donosnost naložbe v investicijske kupone PS

v zadnjih 12 mesecih	+40,61%
v zadnjih 36 mesecih	+33,92%
v zadnjih 60 mesecih	+64,78%

Opozorilo: Pretekla donosnost naložbe ni pokazatelj njene donosnosti v prihodnosti. Vstopni in izstopni stroški zmanjšujejo prikazano donosnost.

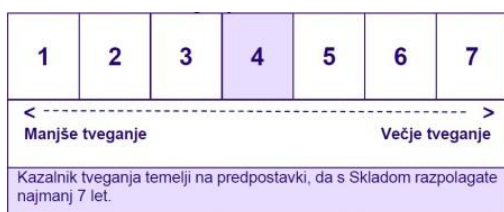
Neposredni stroški vlagatelja v podsklad

Najvišji vstopni stroški	3,00%
Najvišji izstopni stroški	1,00%

Gibanje vrednosti enote premoženja v zadnjih 36 mesecih (v EUR)



Zbirni kazalnik tveganja



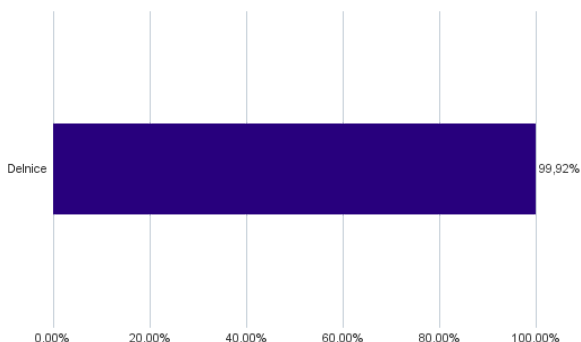
- Zbirni kazalnik tveganja je smernica glede stopnje tveganja Sklada v primerjavi z drugimi produkti.

- Prikazuje stopnjo verjetnosti, da bo Sklad izgubil vrednost zaradi tržnih gibanj ali ker ne moremo izplačati vlagatelja.

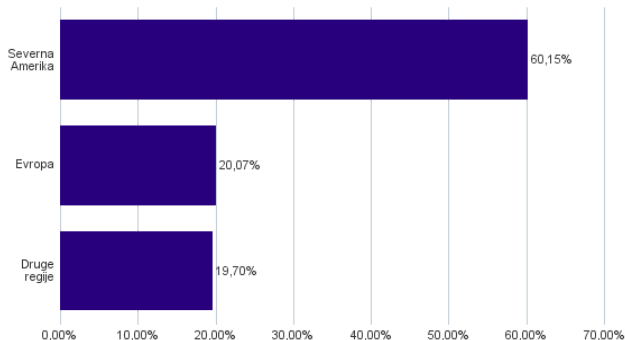
- Sklad smo razvrstili pod kazalnik 4 od 7, kar je srednji razred tveganja. Zbirni kazalnik tveganja temelji na oceni velikosti nihanja vrednosti enote premoženja. Vrednost enote premoženja Sklada z oceno 4 je lahko izpostavljena srednjim cenovnim nihanjem. V skladu z dejanskim poslovanjem Sklada v prihodnosti se lahko zbirni kazalnik tveganja spremeni. Najnižja kategorija ne pomeni naložbe brez tveganja.

- Sklad ne vsebuje nobene zaščite glede prihodnje tržne uspešnosti ali tržnega tveganja, zato lahko svojo naložbo delno ali v celoti izgubite.

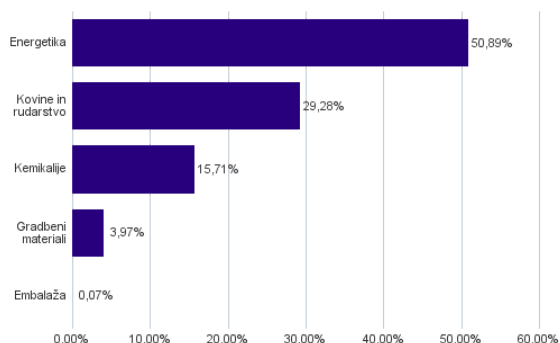
Sestava sredstev po tipih naložb



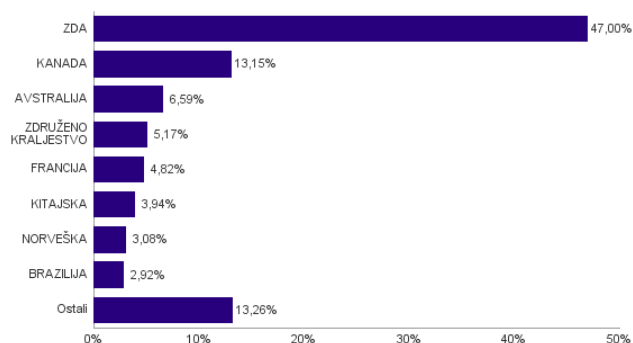
Geografska sestava naložb v delnice in enote delniških ciljnih skladov po regijah



Sestava naložb v delnice glede na dejavnost izdajatelja



Geografska sestava naložb v delnice in enote delniških ciljnih skladov po državah



Naložbe podsklada v delnice in enote ciljnih skladov na dan 30.04.2026

Št.	ISIN	Izdajatelj	Država	Delež v ČVS
1	US30231G1022	EXXON MOBIL CORP	ZDA	8,86%
2	US1667641005	CHEVRON CORP	ZDA	5,06%
3	US0886061086	BHP GROUP LTD	AVSTRALIJA	3,52%
4	IE000S9YS762	LINDE PLC	ZDA	3,39%
5	US7802593050	SHELL PLC	ZDRUŽENO KRALJESTVO	2,85%
6	FR0000120271	TOTALENERGIES SE	FRANCIJA	2,74%
7	CA13321L1085	CAMECO CORP	KANADA	2,60%
8	US20825C1045	CONOCOPHILLIPS	ZDA	2,55%
9	US9694571004	WILLIAMS COS INC/THE	ZDA	2,26%
10	CA3518581051	FRANCO-NEVADA CORP	KANADA	2,10%
11	CA9628791027	WHEATON PRECIOUS METALS CORP	KANADA	2,09%
12	FR0000120073	AIR LIQUIDE SA	FRANCIJA	2,08%
13	IE0001827041	CRH PLC	IRSKA	2,03%
14	CA29250N1050	ENBRIDGE INC	KANADA	1,87%
15	US6516391066	NEWMONT CORP	ZDA	1,84%
16	CA1363851017	CANADIAN NATURAL RESOURCES LTD	KANADA	1,71%
17	US0556221044	BP PLC	ZDRUŽENO KRALJESTVO	1,67%
18	AU00000RIO1	RIO TINTO LTD	AVSTRALIJA	1,64%
19	NO0005052605	NORSK HYDRO ASA	NORVEŠKA	1,62%
20	US91913Y1001	VALERO ENERGY CORP	ZDA	1,62%
21	AN8068571086	SLB LTD	ZDA	1,57%
22	US22052L1044	CORTEVA INC	ZDA	1,56%
23	US91912E1055	VALE SA	BRAZILIJA	1,52%
24	US29446M1027	EQUINOR ASA	NORVEŠKA	1,46%
25	CNE100000502	ZIJIN MINING GROUP CO LTD	KITAJSKA	1,42%
26	US35671D8570	FREEPORT-MCMORAN INC	ZDA	1,42%
27	US71654V4086	PETROLEO BRASILEIRO SA - PETROBRAS	BRAZILIJA	1,40%
28	US56585A1025	MARATHON PETROLEUM CORP	ZDA	1,36%
29	JE00B4T3BW64	GLENCORE PLC	ŠVICA	1,35%
30	US7185461040	PHILLIPS 66	ZDA	1,29%
31	US05722G1004	BAKER HUGHES CO	ZDA	1,24%
32	US26875P1012	EOG RESOURCES INC	ZDA	1,13%
33	CA8672241079	SUNCOR ENERGY INC	KANADA	1,12%
34	US2788651006	ECOLAB INC	ZDA	1,11%
35	AU0000224040	WOODSIDE ENERGY GROUP LTD	AVSTRALIJA	1,10%
36	JP3371200001	SHIN-ETSU CHEMICAL CO LTD	JAPONSKA	1,09%
37	CA4969024047	KINROSS GOLD CORP	KANADA	1,09%
38	US25179M1036	DEVON ENERGY CORP	ZDA	1,04%
39	MXP370841019	GRUPO MEXICO SAB DE CV	MEHIKA	1,03%
40	US8243481061	SHERWIN-WILLIAMS CO	ZDA	1,02%
41	US16411R2085	CHENIERE ENERGY INC	ZDA	1,00%
42	US84265V1052	SOUTHERN COPPER CORP	ZDA	0,98%
43	US6703461052	NUCOR CORP	ZDA	0,91%
44	CNE100000114	CMOC GROUP LTD	KITAJSKA	0,84%
45	GB00B2QPKJ12	FRESNILLO PLC	MEHIKA	0,82%
46	KYG211501005	CHINA HONGQIAO GROUP LTD	KITAJSKA	0,79%
47	PLPKN0000018	ORLEN SA	POLJSKA	0,77%
48	DE0006047004	HEIDELBERG MATERIALS AG	NEMČIJA	0,77%
49	US2605571031	DOW INC	ZDA	0,75%
50	US6745991058	OCCIDENTAL PETROLEUM CORP	ZDA	0,73%
51	DE000BASF111	BASF SE	NEMČIJA	0,66%
52	GB00BTK05J60	ANGLO AMERICAN PLC	ZDRUŽENO KRALJESTVO	0,65%
53	US1252691001	CF INDUSTRIES HOLDINGS INC	ZDA	0,64%
54	US26614N1028	DUPONT DE NEMOURS INC	ZDA	0,64%
55	US6826801036	ONEOK INC	ZDA	0,62%
56	JP3381000003	NIPPON STEEL CORP	JAPONSKA	0,60%
57	US8336351056	SOCIEDAD QUIMICA Y MINERA DE CHILE SA	ČILE	0,56%
58	US0091581068	AIR PRODUCTS AND CHEMICALS INC	ZDA	0,55%
59	US6934831099	POSCO HOLDINGS INC	JUŽNA KOREJA	0,54%
60	US5732841060	MARTIN MARIETTA MATERIALS INC	ZDA	0,52%
61	CNE1000031W9	GANFENG LITHIUM GROUP CO LTD	KITAJSKA	0,49%
62	AT0000743059	OMV AG	AVSTRIJA	0,45%
63	US0126531013	ALBEMARLE CORP	ZDA	0,43%
64	CA5503721063	LUNDIN MINING CORP	KANADA	0,41%
65	CNE1000003K3	JIANGXI COPPER CO LTD	KITAJSKA	0,39%
66	IT0001347308	BUZZI SPA	ITALIJA	0,36%
67	US0138721065	ALCOA CORP	ZDA	0,35%
68	JP3111200006	ASAHI KASEI CORP	JAPONSKA	0,34%
69	AU000000FMG4	FORTESCUE LTD	AVSTRALIJA	0,33%
70	US88262P1021	TEXAS PACIFIC LAND CORP	ZDA	0,30%
71	US1512908898	CEMEX SAB DE CV	MEHIKA	0,30%
72	US4132163001	HARMONY GOLD MINING CO LTD	JUŽNA AFRIKA	0,27%

73	DE000EVNK013	EVONIK INDUSTRIES AG	NEMČIJA	0,26%
74	US7594701077	RELIANCE INDUSTRIES LTD	INDIJA	0,26%
75	US26884L1098	EQT CORP	ZDA	0,25%
76	LU1598757687	ARCELORMITTAL SA	LUKSEMBURG	0,24%
77	GB0000456144	ANTOFAGASTA PLC	ČILE	0,20%
78	CA53681J1030	LITHIUM AMERICAS CORP	KANADA	0,16%
79	ZAE000013181	VALTERRA PLATINUM LTD	JUŽNA AFRIKA	0,13%
80	JP3684000007	NITTO DENKO CORP	JAPONSKA	0,08%
81	CH0435377954	SIG GROUP AG	ŠVICA	0,07%
82	CH0418792922	SIKA AG	ŠVICA	0,05%
83	HK0001200002	ZIJIN GOLD INTERNATIONAL CO LTD	HONG KONG	0,03%
84	RU0007661625	GAZPROM PJSC	RUSIJA	0,00%
85	RU0007288411	GMK NORILSKIY NICKEL PAO	RUSIJA	0,00%
86	RU0009024277	LUKOIL PJSC	RUSIJA	0,00%
87	RU000A0DKVS5	NOVATEK PJSC	RUSIJA	0,00%
88	RU0009046452	NOVOLIPETSK STEEL PJSC	RUSIJA	0,00%
89	RU000A0JNAA8	POLYUS PJSC	RUSIJA	0,00%
90	RU000A0J2Q06	ROSNEFT OIL CO PJSC	RUSIJA	0,00%
91	US8181503025	SEVERSTAL PAO	RUSIJA	0,00%

NLB Skladi – Nepremičnine delniški

Nepremičnine predstavljajo dodatno možnost razpršitve finančnih naložb. Največja pomanjkljivost naložb v nepremičnine je visok začetni vložek, nizka likvidnost in stroški njihovega vzdrževanja. Nepremičninski skladi tako postajajo vse resnejša alternativa kupovanju nepremičnin v naravi, saj odpravljajo večino prej naštetih pomanjkljivosti in so primerni tudi za manjše vlagatelje. Cilj podsklada NLB Skladi – Nepremičnine delniški je doseganje nadpovprečne donosnosti ob visoki ravni sprejetega tveganja z iskanjem naložbenih priložnosti v lastniških vrednostnih papirjev izdajateljev, ki jih uvrščamo v nepremičninske dejavnosti. Gibanje vrednosti enote premoženja podsklada bo podobno globalnemu gibanju vrednosti nepremičnin.

Opis petih največjih delniških naložb podsklada

- 1) **Welltower Inc** je ameriški investicijski sklad (REIT), ki sredstva vlaga predvsem v gradnjo in nakupe domov za ostarele, rehabilitacijske centre in oskrbna stanovanja. Za oddajo ima družba v lasti več kot 1400 nepremičnin v ZDA, Kanadi in Veliki Britaniji.
- 2) **Prologis Inc.** je nepremičninski investicijski sklad (REIT), ki se ukvarja z oddajanjem logističnih prostorov. Družba ima v lasti preko 3000 logističnih in distribucijskih objektov na ameriških, azijskih in evropskih trgih. Prologis Inc. je prisoten v 21 državah sveta, skupna površina objektov pa obsega 55 milijonov kvadratnih kilometrov.
- 3) **Equinix Inc.** je ameriški nepremičninski investicijski sklad (REIT) s sedežem v Kaliforniji. Podjetje se osredotoča na podatkovne centre, ki omogočajo hitro, učinkovito in zanesljivo shranjevanje podatkov. S podatkovnimi centri je družba prisotna v več kot 50 državah širom sveta.
- 4) **Realty Income**, je nepremičninski partner vodilnih svetovnih podjetij. Ustanovljeno leta 1969, podjetje vlaga v raznolike komercialne nepremičnine in ima na dan 31. decembra 2024 portfelj z več kot 15.600 nepremičninami v vseh 50 zveznih državah ZDA, Združenem kraljestvu in še v šestih drugih evropskih državah.
- 5) **Digital Realty Trust Inc.** je ameriški nepremičninski investicijski sklad (REIT), ki zagotavlja podatkovne centre, povezljivost in podatke v oblaku za podjetja pretežno v Severni Ameriki in Združenem kraljestvu. Podjetje trenutno upravlja z več kot 200 podatkovnimi prostori širom sveta.

NLB Skladi - Nepremičnine delniški

Mesečno poročilo o poslovanju odprtega investicijskega sklada

30.04.2026

Osnovni podatki	31.03.2026	30.04.2026
Vrednost enote premoženja (VEP) v EUR	6,86	7,30
Čista vrednost sredstev (ČVS) v EUR	2.012.390	2.668.800

Kumulativna donosnost naložbe v investicijske kupone PS

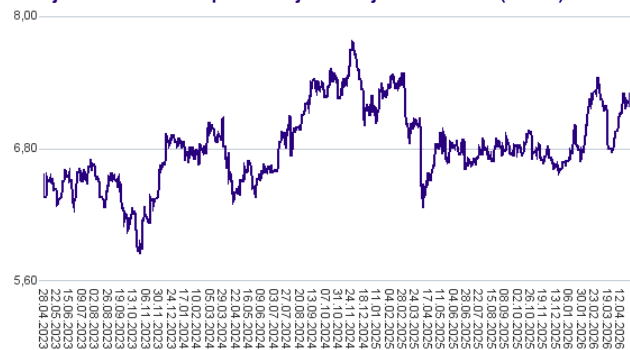
v zadnjih 12 mesecih	+8,72%
v zadnjih 36 mesecih	+11,05%
v zadnjih 60 mesecih	-4,54%

Opozorilo: Pretekla donosnost naložbe ni pokazatelj njene donosnosti v prihodnosti. Vstopni in izstopni stroški zmanjšujejo prikazano donosnost.

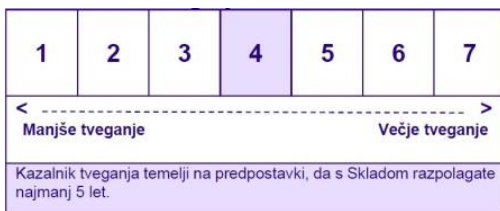
Neposredni stroški vlagatelja v podsklad

Najvišji vstopni stroški	3,00%
Najvišji izstopni stroški	1,00%

Gibanje vrednosti enote premoženja v zadnjih 36 mesecih (v EUR)



Zbirni kazalnik tveganja



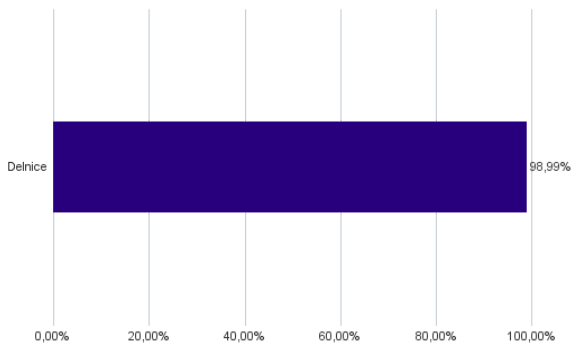
- Zbirni kazalnik tveganja je smernica glede stopnje tveganja Sklada v primerjavi z drugimi produkti.

- Prikazuje stopnjo verjetnosti, da bo Sklad izgubil vrednost zaradi tržnih gibanj ali ker ne moremo izplačati vlagatelja.

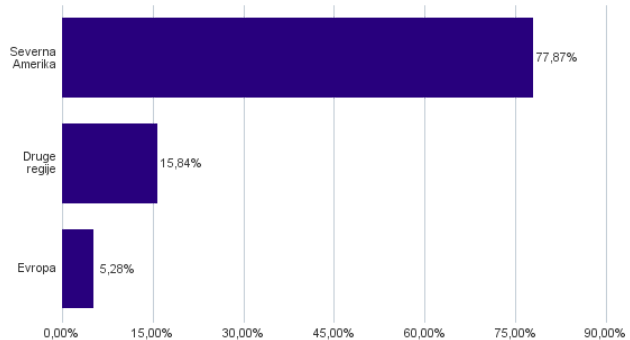
- - Sklad smo razvrstili pod kazalnik 4 od 7, kar je srednji razred tveganja. Zbirni kazalnik tveganja temelji na oceni velikosti nihanja vrednosti enote premoženja. Vrednost enote premoženja Sklada z oceno 4 je lahko izpostavljena srednjim cenovnim nihanjem. V skladu z dejanskim poslovanjem Sklada v prihodnosti se lahko zbirni kazalnik tveganja spremeni. Najnižja kategorija ne pomeni naložbe brez tveganja.

- Sklad ne vsebuje nobene zaščite glede prihodnje tržne uspešnosti ali tržnega tveganja, zato lahko svojo naložbo delno ali v celoti izgubite.

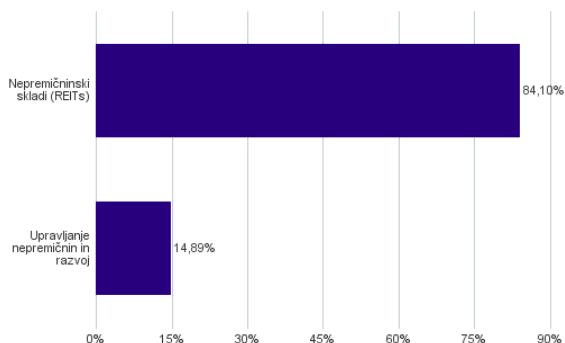
Sestava sredstev po tipih naložb



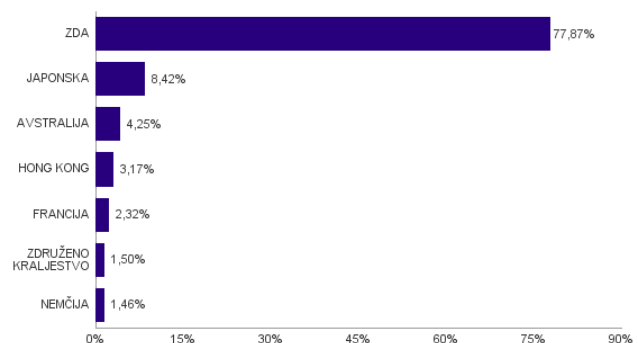
Geografska sestava naložb v delnice in enote delniških ciljnih skladov po regijah



Sestava naložb v delnice glede na skupino dejavnosti izdajatelja



Geografska sestava naložb v delnice in enote delniških ciljnih skladov po državah



Naložbe podsklada v delnice in enote ciljnih skladov na dan 30.04.2026

Št.	ISIN	Izdajatelj	Država	Delež v ČVS
1	US95040Q1040	WELLTOWER INC	ZDA	7,52%
2	US74340W1036	PROLOGIS INC	ZDA	6,37%
3	US29444U7000	EQUINIX INC	ZDA	6,24%
4	US7561091049	REALTY INCOME CORP	ZDA	5,29%
5	US2538681030	DIGITAL REALTY TRUST INC	ZDA	4,38%
6	US36467J1088	GAMING AND LEISURE PROPERTIES INC	ZDA	4,03%
7	US9256521090	VICI PROPERTIES INC	ZDA	3,74%
8	US92276F1003	VENTAS INC	ZDA	3,66%
9	US92936U1097	WP CAREY INC	ZDA	3,64%
10	US03027X1000	AMERICAN TOWER CORP	ZDA	3,57%
11	US74460D1090	PUBLIC STORAGE	ZDA	3,05%
12	US8288061091	SIMON PROPERTY GROUP INC	ZDA	3,00%
13	AU000000GMC2	GOODMAN GROUP	AVSTRALIJA	2,98%
14	US46284V1017	IRON MOUNTAIN INC	ZDA	2,90%
15	US12504L1098	CBRE GROUP INC	ZDA	2,51%
16	JP3409000001	SUMITOMO REALTY & DEVELOPMENT CO LTD	JAPONSKA	2,38%
17	JP3899600005	MITSUBISHI ESTATE CO LTD	JAPONSKA	2,36%
18	US30225T1025	EXTRA SPACE STORAGE INC	ZDA	2,34%
19	FR0013326246	UNIBAIL-RODAMCO-WESTFIELD	FRANCIJA	2,32%
20	JP3893200000	mitsui fudosan co ltd	JAPONSKA	2,20%
21	HK0016000132	SUN HUNG KAI PROPERTIES LTD	HONG KONG	2,11%
22	US44107P1049	HOST HOTELS & RESORTS INC	ZDA	2,10%
23	US8666741041	SUN COMMUNITIES INC	ZDA	2,05%
24	US22822V1017	CROWN CASTLE INC	ZDA	1,71%
25	US29476L1070	EQUITY RESIDENTIAL	ZDA	1,67%
26	US46187W1071	INVITATION HOMES INC	ZDA	1,57%
27	GB00B5ZN1N88	SEGRO PLC	ZDRUŽENO KRALJESTVO	1,50%
28	JP3505000004	DAIWA HOUSE INDUSTRY CO LTD	JAPONSKA	1,49%
29	DE000A1ML7J1	VONOVIA SE	NEMCIJA	1,46%
30	US49446R1095	KIMCO REALTY CORP	ZDA	1,36%
31	AU000000SCG8	SCENTRE GROUP	AVSTRALIJA	1,27%
32	US9621661043	WEYERHAEUSER CO	ZDA	1,13%
33	HK0823032773	LINK REAL ESTATE INVESTMENT TRUST	HONG KONG	1,06%
34	US0534841012	AVALONBAY COMMUNITIES INC	ZDA	1,05%
35	US59522J1034	MID-AMERICA APARTMENT COMMUNITIES INC	ZDA	0,99%
36	US78410G1040	SBA COMMUNICATIONS CORP	ZDA	0,92%
37	US29472R1086	EQUITY LIFESTYLE PROPERTIES INC	ZDA	0,41%
38	US22160N1090	COSTAR GROUP INC	ZDA	0,39%
39	US0152711091	ALEXANDRIA REAL ESTATE EQUITIES INC	ZDA	0,29%

NLB Skladi – Obveznice visokih donosnosti

Obvezniške naložbe veljajo za manj tvegano in posledično tudi manj donosno naložbo. Z izbiro obveznic zunaj naložbenega razreda pa lahko dosežemo tudi višje donosnosti do dospelja. Cilj podsklada NLB Skladi – Obveznice visokih donosnosti je doseganje nadpovprečne donosnosti v primerjavi z obveznicami naložbenega razreda ob sprejeti rahlo nadpovprečni ravni tveganja. Podsklad bo nalagal zlasti v obveznice zunaj naložbenega razreda izdajateljev v razvitih evropskih državah in Severni Ameriki.

Opis petih največjih naložb podsklada

- 1) **Bombardier Inc.** je kanadski proizvajalec poslovnih in komercialnih letal, delov za letala, vlakov in rešitev pri upravljanju z železniškim prometom. Je tudi edina družba na svetu, ki proizvaja tako letala kot vlake.
- 2) **Heathrow Finance PLC** je britansko podjetje, ki deluje kot finančni holding za Heathrow Airport Holdings, ki je upravljalec londonskega letališča Heathrow – enega najprometnejših letališč v Evropi. Podjetje ne opravlja operativnih dejavnosti, temveč služi kot vozlišče za upravljanje dolga in financiranje infrastrukturnih naložb v letališko skupino.
- 3) **CCO Holdings LLC / CCO Holdings Capital Corp** je ameriška holding družba v lasti Charter Communications, enega največjih ponudnikov kabelskih in telekomunikacijskih storitev v ZDA. Entiteti delujeta predvsem kot izdajatelja dolžniških instrumentov znotraj korporativne strukture Charter Communications in ne opravljata samostojnih operativnih dejavnosti. Prihodki skupine temeljijo na storitvah širokopasovnega interneta, kabelske televizije in telefonije za gospodinske ter poslovne stranke po vsej ZDA.
- 4) **Republic of South Africa** je suverena država na južni konici afriške celine in ena gospodarsko najpomembnejših držav v Afriki. Država izdaja obveznice na domačem in mednarodnih kapitalskih trgih za financiranje javnih izdatkov in infrastrukturnih projektov. Gospodarstvo temelji na rudarstvu, predelovalni industriji, finančnih storitvah in kmetijstvu, država pa se sooča s strukturnimi izzivi, kot so visoka brezposelnost, neenakost in težave z zanesljivostjo oskrbe z električno energijo.
- 5) **Deutsche Bank AG** je nemška globalna banka s sedežem v Frankfurtu in ena največjih finančnih institucij v Evropi. Deluje na področjih investicijskega bančništva, korporativnega financiranja, upravljanja premoženja ter zasebnega bančništva za premožne stranke. Banka je prisotna v več kot 60 državah in strankam po svetu ponuja storitve na področju trgovanja s finančnimi instrumenti, svetovanja pri združitvah in prevzemih ter upravljanja tveganj.

NLB Skladi - Obveznice visokih donosnosti

Mesečno poročilo o poslovanju odprtega investicijskega sklada

30.04.2026

Osnovni podatki	31.03.2026	30.04.2026
Vrednost enote premoženja (VEP) v EUR	6,62	6,65
Čista vrednost sredstev (ČVS) v EUR	10.954.846	13.350.876

Kumulativna donosnost naložbe v investicijske kupone PS

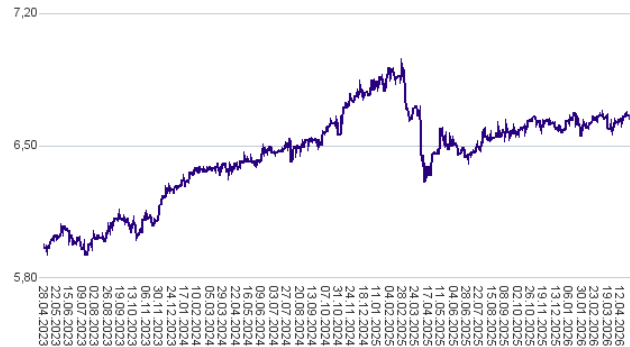
v zadnjih 12 mesecih	+3,08%
v zadnjih 36 mesecih	+11,31%
v zadnjih 60 mesecih	+12,76%

Opozorilo: Pretekla donosnost naložbe ni pokazatelj njene donosnosti v prihodnosti. Vstopni in izstopni stroški zmanjšujejo prikazano donosnost.

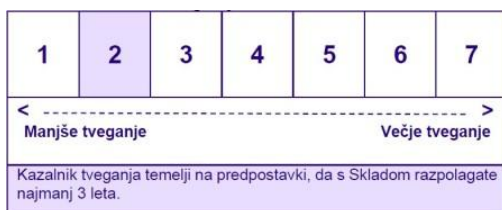
Neposredni stroški vlagatelja v podsklad

Najvišji vstopni stroški	1,50%
Najvišji izstopni stroški	0,50%

Gibanje vrednosti enote premoženja v zadnjih 36 mesecih (v EUR)



Zbirni kazalnik tveganja



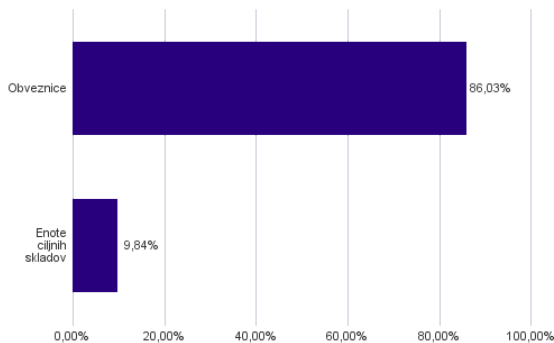
- Zbirni kazalnik tveganja je smernica glede stopnje tveganja Sklada v primerjavi z drugimi produkti.

- Prikazuje stopnjo verjetnosti, da bo Sklad izgubil vrednost zaradi tržnih gibanj ali ker ne moremo izplačati vlagatelja.

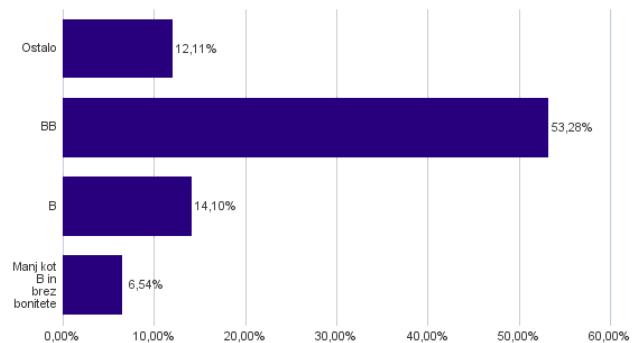
- Sklad smo razvrstili pod kazalnik 2 od 7, kar je nizek razred tveganja. Zbirni kazalnik tveganja temelji na oceni velikosti nihanja vrednosti enote premoženja. Vrednost enote premoženja Sklada z oceno 2 je lahko izpostavljena nizkim cenovnim nihanjem. V skladu z dejanskim poslovanjem Sklada v prihodnosti se lahko zbirni kazalnik tveganja spremeni. Najnižja kategorija ne pomeni naložbe brez tveganja.

- Sklad ne vsebuje nobene zaščite glede prihodnje tržne uspešnosti ali tržnega tveganja, zato lahko svojo naložbo delno ali v celoti izgubite.

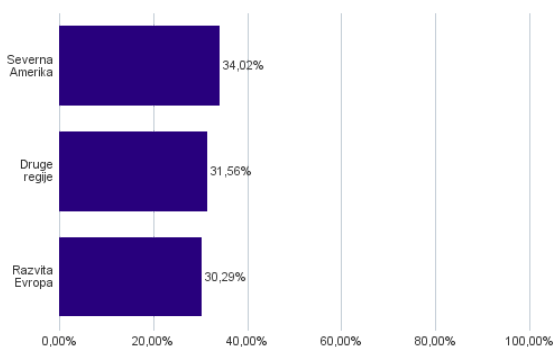
Sestava sredstev po tipih naložb



Bonitetna sestava naložb v obveznice



Geografska sestava naložb v obveznice in enote obvezniških ciljnih skladov po regijah



Naložbe podsklada v obveznice in enote obvezniških ciljnih skladov na dan 30.04.2026

Št.	ISIN	Izdajatelj	Država	Delež v ČVS
1	US09789C8872	BONDBLOXX CCC-RATED USD HIGH YIELD CORPORATE BOND ETF	ZDA	7,04%
2	USC10602BM88	BOMBARDIER INC	KANADA	4,24%
3	XS2782148261	HEATHROW FINANCE PLC	ZDRUŽENO KRALJESTVO	3,48%
4	USU12501BN87	CCO HOLDINGS LLC / CCO HOLDINGS CAPITAL CORP	ZDA	3,27%
5	XS3250317354	REPUBLIC OF SOUTH AFRICA	JUŽNA AFRIKA	3,13%
6	DE000A460DG7	DEUTSCHE BANK AG	NEMČIJA	3,03%
7	XS2829810923	REPUBLIC OF ROMANIA	ROMUNIJA	2,99%
8	XS2720120596	METRO BANK HOLDINGS PLC	ZDRUŽENO KRALJESTVO	2,90%
9	USU19328AB62	COINBASE GLOBAL INC	ZDA	2,82%
10	DE000A2QP4D2	ISHARES BRAZIL LTN BRL GOVT BOND UCITS ETF DE	BRAZILIJA	2,79%
11	XS2109813142	REPUBLIC OF ROMANIA	ROMUNIJA	2,79%
12	US36162JAH95	GEO GROUP INC/THE	ZDA	2,76%
13	USQ60976AC35	MINERAL RESOURCES LTD	AVSTRALIJA	2,75%
14	US195325EG61	COLOMBIA GOVERNMENT INTERNATIONAL BOND	KOLUMBIJA	2,73%
15	US86562MDW73	SUMITOMO MITSUI FINANCIAL GROUP INC	JAPONSKA	2,62%
16	US279158AN94	ECOPETROL SA	KOLUMBIJA	2,58%
17	USU46009AL77	IRON MOUNTAIN INC	ZDA	2,48%
18	XS2058948451	KINGDOM OF BAHRAIN	BAHRAJN	2,45%
19	AT0000A2HLC4	REPUBLIC OF AUSTRIA GOVERNMENT BOND	AVSTRILIJA	2,34%
20	US87927VAV09	TELECOM ITALIA CAPITAL SA	LUKSEMBURG	2,24%
21	US501797AM65	BATH & BODY WORKS INC	ZDA	1,91%
22	US71654QDE98	PETROLEOS MEXICANOS	MEHIKA	1,91%
23	XS2287912450	VERISURE MIDHOLDING AB	ŠVEDSKA	1,89%
24	US63938CAM01	NAVIENT CORP	ZDA	1,86%
25	USY6142NAE86	MONGOLIA GOVERNMENT INTERNATIONAL BOND	MONGOLIJA	1,83%
26	USU65478BV76	NISSAN MOTOR ACCEPTANCE CO LLC	ZDA	1,83%
27	USU66962AW85	NRG ENERGY INC	ZDA	1,80%
28	XS2871478058	OCADO GROUP PLC	ZDRUŽENO KRALJESTVO	1,79%
29	US058498AW66	BALL CORP	ZDA	1,76%
30	XS2864442376	AFFLELOU SAS	FRANCIJA	1,56%
31	XS3227899989	NOVA LJUBLJANSKA BANKA D.D.	SLOVENIJA	1,55%
32	XS2980875376	ELIOR GROUP SA	FRANCIJA	1,54%
33	XS3200137803	GORENJSKA BANKA, D.D., KRANJ	SLOVENIJA	1,54%
34	XS2389984175	EC FINANCE PLC	ZDRUŽENO KRALJESTVO	1,48%
35	USP2253TJN02	CEMEX SAB DE CV	MEHIKA	1,32%
36	US88033GDB32	TENET HEALTHCARE CORP	ZDA	1,31%
37	USP1850NAA92	BRASKEM IDESA SAPI	MEHIKA	0,90%
38	SI0022104499	GORENJSKA BANKA, D.D., KRANJ	SLOVENIJA	0,86%
39	SI0032104687	GEN-I, TRGOVANJE IN PRODAJA ELEKTRIČNE ENERGIJE, D.O.O.	SLOVENIJA	0,80%
40	HRMRULO326A2	BOSQAR D.D.	HRVAŠKA	0,78%
41	SI0032105171	TITUS GROUP D.O.O.	SLOVENIJA	0,76%
42	SI0032104869	INCOM D.O.O.	SLOVENIJA	0,76%
43	XS2884012332	POZAVAROVALNICA SAVA D.D.	SLOVENIJA	0,75%
44	XS2310511717	ARDAGH METAL PACKAGING FINANCE USA LLC	ZDA	0,71%
45	SI0032105247	SIJ - SLOVENSKA INDUSTRIJA JEKLA D.D.	SLOVENIJA	0,59%
46	XS2199597456	TK ELEVATOR MIDCO GMBH	NEMČIJA	0,26%
47	USU6422PAD07	NEW FORTRESS ENERGY INC	ZDA	0,23%
48	USL0183LAA72	ALTICE FRANCE LUX 3 / ALTICE HOLDINGS 1	LUKSEMBURG	0,15%

NLB Skladi – Podjetniške obveznice EUR

Podsklad NLB Skladi – Podjetniške obveznice EUR nalaga sredstva predvsem v obveznice visoko kakovostnih izdajateljev (zlasti družb, pa tudi držav) višjih in visokih bonitet na območju evra in kot takšen predstavlja osnovno naložbeno izbiro za vlagatelja, ki želi varčevati v obveznicah.

Vlagatelji na splošno posvečajo manj pozornosti naložbam v obvezniške sklade kot naložbam v delniške sklade, saj so delnice na prvi pogled zanimivejša in bolj dinamična naložbena kategorija, ki nudi višjo pričakovano donosnost od obveznic. Vendar pa naložb v obvezniške podsklade ne smemo zanemariti, saj se z njimi lahko naložbeno tveganje pri naložbah v delniške podsklade učinkovito uravna na raven, ki je za vlagatelja sprejemljiva. Obveznice so koristne tudi zato, ker so navadno pomemben delni ščit v časih splošnih padcev tečajev delnic na kapitalških trgih. Med gospodarskim zastojem namreč tečaji delnic navadno padejo, nižanja obrestnih mer, s katerimi želijo centralne banke spodbuditi gospodarsko rast, pa ugodno vplivajo na donosnost obveznic.

Opis petih največjih naložb podsklada

- 1) **Exxon Mobil Corp.** je z združitvijo družb Exxon in Mobil leta 1999 postala ena največjih naftnih družb. Družba se ukvarja s črpanjem in proizvodnjo nafte ter plina, proizvodnjo elektrike in izkopom premoga ter mineralov. Exxon Mobil proizvaja tudi pogonska goriva, maziva in kemikalije.
- 2) Izdajatelj državne obveznice **ROMANI** je Romunija, vzhodnoevropska država in članica Evropske unije. Romunska vlada ima dve ključni prednostni nalogi: stabilizacijo javnih financ in spodbujanje gospodarske rasti.
- 3) **Barclays PLC** je ponudnik finančnih storitev, predvsem na področju komercialnega bančništva, investicijskega bančništva, upravljanja premoženja in drugih podobnih storitev. Sedež družbe se nahaja v Združenem kraljestvu.
- 4) **Bundesrepublik Deutschland Bundesanleihe** je oznaka za zvezne obveznice, ki jih izdaja Republika Nemčija za financiranje državnih potreb na kapitalških trgih. Nemške zvezne obveznice veljajo za eno najvarnejših naložb na svetu in služijo kot referenčni instrument za določanje obrestnih mer v evrskem območju. Izdaja teh vrednostnih papirjev je v pristojnosti Zvezne agencije za upravljanje finančnih dolgov (Finanzagentur), ki skrbi za učinkovito upravljanje državnega dolga.
- 5) **Medtronic PLC** je irsko podjetje, ki se ukvarja z razvojem in proizvodnjo medicinskih naprav. Specializirano je predvsem na področju naprav za zdravljenje bolezni srca in ožilja, pripomočkov za zdravljenje diabetesa ter pripomočkov za kirurgijo. Čeprav ima družba sedež na Irskem in posluje v več kot 100 državah po svetu, pridobi dobro polovico prihodkov v ZDA.

NLB Skladi - Podjetniške obveznice EUR

Mesečno poročilo o poslovanju odprtega investicijskega sklada

Osnovni podatki	31.03.2026	30.04.2026
Vrednost enote premoženja (VEP) v EUR	6,07	6,13
Čista vrednost sredstev (ČVS) v EUR	157.171.694	161.324.709

Kumulativna donosnost naložbe v investicijske kupone PS

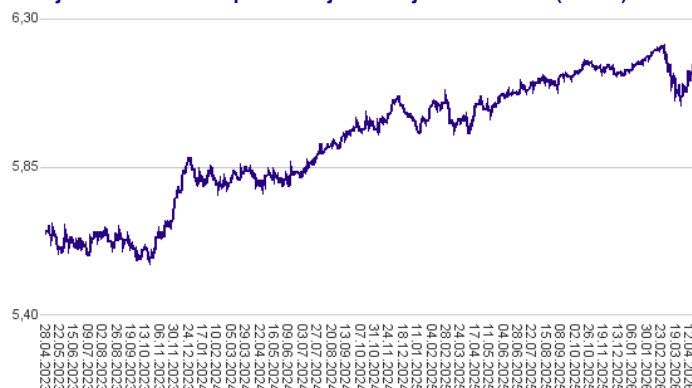
v zadnjih 12 mesecih	+1,43%
v zadnjih 36 mesecih	+8,60%
v zadnjih 60 mesecih	-3,41%

Opozorilo: Pretekla donosnost naložbe ni pokazatelj njene donosnosti v prihodnosti. Vstopni in izstopni stroški zmanjšujejo prikazano donosnost.

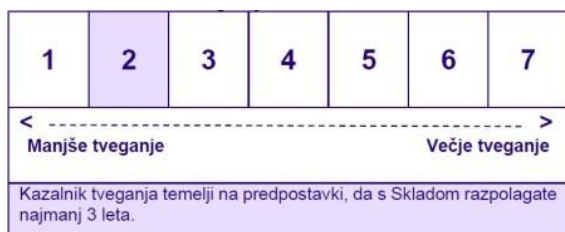
Neposredni stroški vlagatelja v podsklad

Najvišji vstopni stroški	1,50%
Najvišji izstopni stroški	0,50%

Gibanje vrednosti enote premoženja v zadnjih 36 mesecih (v EUR)



Zbirni kazalnik tveganja



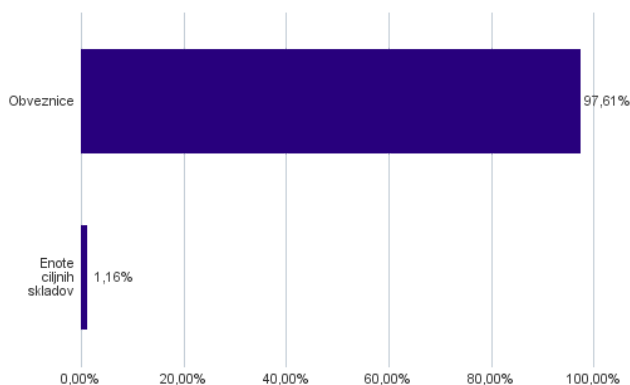
- Zbirni kazalnik tveganja je smernica glede stopnje tveganja Sklada v primerjavi z drugimi produkti.

- Prikazuje stopnjo verjetnosti, da bo Sklad izgubil vrednost zaradi tržnih gibanj ali ker ne moremo izplačati vlagatelja.

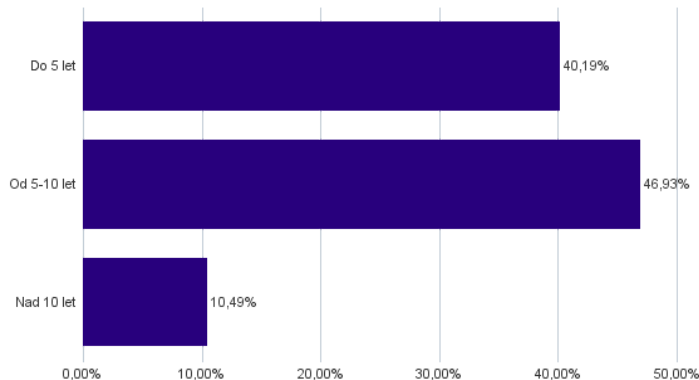
- Sklad smo razvrstili pod kazalnik 2 od 7, kar je nizek razred tveganja. Zbirni kazalnik tveganja temelji na oceni velikosti nihanja vrednosti enote premoženja. Vrednost enote premoženja Sklada z oceno 2 je lahko izpostavljena nizkim cenovnim nihanjem. V skladu z dejanskim poslovanjem Sklada v prihodnosti se lahko zbirni kazalnik tveganja spremeni. Najnižja kategorija ne pomeni naložbe brez tveganja.

- Sklad ne vsebuje nobene zaščite glede prihodnje tržne uspešnosti ali tržnega tveganja, zato lahko svojo naložbo delno ali v celoti izgubite.

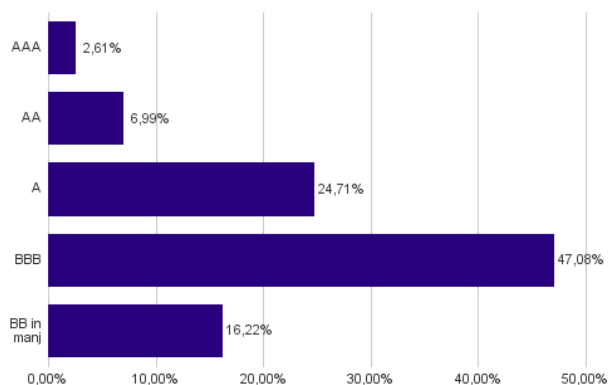
Sestava sredstev po tipih naložb



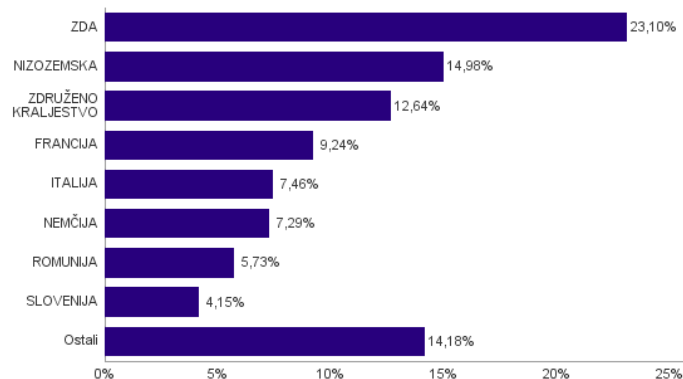
Sestava naložb v obveznice glede na njihovo ročnost



Bonitetna sestava naložb v obveznice



Geografska sestava naložb v obveznice in enote obvezniških ciljnih skladov po državah



Naložbe podsklada v obveznice in enote obvezniških ciljnih skladov na dan 30.04.2026

Št.	ISIN	Izdajatelj	Država	Delež v ČVS
1	XS2196322403	EXXON MOBIL CORP	ZDA	3,70%
2	XS2027596530	REPUBLIC OF ROMANIA	ROMUNIJA	3,53%
3	XS2373642102	BARCLAYS PLC	ZDRUŽENO KRALJESTVO	2,69%
4	DE0001135366	BUNDESREPUBLIK DEUTSCHLAND BUNDESANLEIHE	NEMČIJA	2,61%
5	XS2020670936	MEDTRONIC GLOBAL HOLDINGS SCA	LUKSEMBURG	2,61%
6	XS2148370211	BANK OF AMERICA CORP	ZDA	2,57%
7	XS2337253319	FEDEX CORP	ZDA	2,55%
8	XS2536431617	ANGLO AMERICAN CAPITAL PLC	ZDRUŽENO KRALJESTVO	2,54%
9	XS1492458044	UTAH ACQUISITION SUB INC	ZDA	2,49%
10	XS2726263911	MCDONALD'S CORP	ZDA	2,42%
11	XS2811096267	GLENCORE CAPITAL FINANCE DAC	IRSKA	2,41%
12	XS2312733871	FORVIA SE	FRANCIJA	2,40%
13	XS1629866432	AT&T INC	ZDA	2,33%
14	XS2676863355	KONINKLIJKE PHILIPS NV	NIZOZEMSKA	2,30%
15	XS1664644983	BAT INTERNATIONAL FINANCE PLC	ZDRUŽENO KRALJESTVO	2,27%
16	XS3221850228	SOCIETATEA NATIONALA DE GAZE NATURALE ROMGAZ SA	ROMUNIJA	2,20%
17	IT0005320665	INTESA SANPAOLO SPA	ITALIJA	2,16%
18	XS2320459063	IMPERIAL BRANDS FINANCE NETHERLANDS BV	NIZOZEMSKA	2,14%
19	XS2902087423	BANK GOSPODARSTWA KRAJOWEGO	POLJSKA	2,12%
20	IT0005598989	UNICREDIT SPA	ITALIJA	2,08%
21	FR001400M4O2	CREDIT AGRICOLE SA	FRANCIJA	2,02%
22	XS2231331260	ZF FINANCE GMBH	NEMČIJA	2,00%
23	XS2623956773	ENI SPA	ITALIJA	2,00%
24	XS2970728205	SUDZUCKER INTERNATIONAL FINANCE BV	NIZOZEMSKA	1,94%
25	XS2147889690	DIAGEO FINANCE PLC	ZDRUŽENO KRALJESTVO	1,94%
26	XS3227899989	NOVA LJUBLJANSKA BANKA D.D.	SLOVENIJA	1,92%
27	XS2536941656	ABN AMRO BANK NV	NIZOZEMSKA	1,86%
28	FR001400EA16	VALEO SE	FRANCIJA	1,85%
29	XS1273458304	CITIGROUP INC	ZDA	1,77%
30	XS2971936948	REPUBLIC OF HUNGARY	MADŽARSKA	1,65%
31	XS3090933485	BULGARIAN ENERGY HOLDING EAD	BOLGARIJA	1,59%
32	XS1991126431	COOPERATIEVE RABOBANK UA	NIZOZEMSKA	1,57%
33	XS0934539726	ROBERT BOSCH INVESTMENT NEDERLAND BV	NIZOZEMSKA	1,32%
34	XS1840618216	BAYER CAPITAL CORP BV	NIZOZEMSKA	1,31%
35	XS2526486159	NN GROUP NV	NIZOZEMSKA	1,26%
36	XS2790333889	MORGAN STANLEY	ZDA	1,25%
37	XS3255333315	GOLDMAN SACHS GROUP INC	ZDA	1,24%
38	IT0005690471	UNICREDIT SPA	ITALIJA	1,23%
39	XS3219356568	BARCLAYS PLC	ZDRUŽENO KRALJESTVO	1,22%
40	XS2986317506	JPMORGAN CHASE & CO	ZDA	1,22%
41	FR001400XUR3	BANQUE FEDERATIVE DU CREDIT MUTUEL SA	FRANCIJA	1,21%
42	XS3069291782	HSBC HOLDINGS PLC	ZDRUŽENO KRALJESTVO	1,16%
43	XS2801963716	JEFFERIES FINANCIAL GROUP INC	ZDA	0,94%
44	FR0013505260	CARREFOUR SA	FRANCIJA	0,93%
45	XS2298304499	BANCO SANTANDER SA	ŠPANIJA	0,89%
46	XS2152061904	VOLKSWAGEN FINANCIAL SERVICES AG	NEMČIJA	0,87%
47	IE00B66F4759	ISHARES EUR HIGH YIELD CORP BOND UCITS ETF	IRSKA	0,79%
48	XS1476654584	SHELL INTERNATIONAL FINANCE BV	NIZOZEMSKA	0,71%
49	FR0013357852	CIE GENERALE DES ETABLISSEMENTS MICHELIN SCA	FRANCIJA	0,71%
50	DE000A460DG7	DEUTSCHE BANK AG	NEMČIJA	0,63%
51	DE000DL19U23	DEUTSCHE BANK AG	NEMČIJA	0,62%
52	XS1196503137	BOOKING HOLDINGS INC	ZDA	0,62%
53	XS1203859928	BAT INTERNATIONAL FINANCE PLC	ZDRUŽENO KRALJESTVO	0,61%
54	SI0032105171	TITUS GROUP D.O.O.	SLOVENIJA	0,57%
55	XS2177013252	RECKITT BENCKISER TREASURY SERVICES NEDERLAND BV	NIZOZEMSKA	0,56%
56	XS2482936247	RWE AG	NEMČIJA	0,51%
57	AT0000A2HLC4	REPUBLIC OF AUSTRIA GOVERNMENT BOND	AVSTRIJA	0,48%
58	XS2825558328	NOVA LJUBLJANSKA BANKA D.D.	SLOVENIJA	0,46%
59	XS2344385815	RYANAIR DAC	IRSKA	0,44%
60	XS2345317510	SVENSKA HANDELSBANKEN AB	ŠVEDSKA	0,41%
61	IE00B3F81R35	ISHARES CORE EUR CORP BOND UCI	IRSKA	0,37%
62	SI0022104499	GORENJSKA BANKA, D.D., KRANJ	SLOVENIJA	0,29%
63	SI0032104687	GEN-I, TRGOVANJE IN PRODAJA ELEKTRIČNE ENERGIJE, D.O.O.	SLOVENIJA	0,26%
64	HRMRULO326A2	BOSQAR D.D.	HRVAŠKA	0,26%

65	XS3200137803	GORENJSKA BANKA, D.D., KRANJ	SLOVENIJA	0,25%
66	XS2576550326	THAMES WATER UTILITIES FINANCE PLC	ZDRUŽENO KRALJESTVO	0,21%
67	SI0032105247	SIJ - SLOVENSKA INDUSTRIJA JEKLA D.D.	SLOVENIJA	0,15%
68	SI0032104869	INCOM D.O.O.	SLOVENIJA	0,13%
69	XS2884012332	POZAVAROVALNICA SAVA D.D.	SLOVENIJA	0,12%
70	XS0332257335	DEVELOPMENT BANK OF JAPAN INC	JAPONSKA	0,06%
71	FR0014009EJ8	L'OREAL SA	FRANCIJA	0,06%
72	XS1134729794	NOVARTIS FINANCE SA	LUKSEMBURG	0,06%
73	XS1689535000	NORDEA BANK ABP	FINSKA	0,06%
74	DE000A2GSCW3	MERCEDES-BENZ GROUP AG	NEMČIJA	0,06%
75	FR0013505112	SANOFI SA	FRANCIJA	0,06%

NLB Skladi – Razvita Evropa delniški

Podsklad NLB Skladi – Razvita Evropa delniški je lahko dopolnilo ali nadomestilo za podsklad NLB Skladi – Svetovni razviti trgi delniški, saj premoženje nalaga izključno v delnice uveljavljenih evropskih izdajateljev. Premoženje v tem podskladu je nekoliko manj geografsko razpršeno, njegova dolgoročna donosnost pa bo odvisna predvsem od uspešnosti evropskega gospodarstva. Pomembna prednost podsklada NLB Skladi – Razvita Evropa delniški je, da vsebuje zelo malo valutnega tveganja (tveganja padca valut zunaj območja evra). Njegovo naložbeno tveganje je podobno naložbenemu tveganju podsklada NLB Skladi – Svetovni razviti trgi delniški, primeren pa je predvsem za tiste vlagatelje, ki ocenjujejo, da bo evropsko gospodarstvo v prihodnosti uspešnejše od svetovnega.

Opis petih največjih delniških naložb podsklada

- 1) **ASML Holding NV** je nizozemska družba, ki je ena izmed vodilnih v proizvodnji opreme za izdelavo polprevodnikov, s poudarkom na opremi za litografijo. Družba večinoma posluje s proizvajalci iz Koreje, Tajvana, ZDA in Japonske.
- 2) **UBS Group AG** je holdinška družba in izvaja svoje posle prek UBS AG in njenih hčerinskih družb. Družba obsega korporativni center in druge poslovne oddelke: upravljanje premoženja, upravljanje premoženja Amerike, osebno in poslovno bančništvo in investicijsko bančništvo.
- 3) **Raiffeisen Bank International AG** je avstrijska bančna skupina s sedežem na Dunaju, ki deluje predvsem v srednji, vzhodni in jugovzhodni Evropi. Skupina ponuja storitve za pravne in fizične osebe, vključno s korporativnim in investicijskim bančništvom, financiranjem malih in srednje velikih podjetij ter maloprodajnim bančništvom. Prisotna je v več kot desetih državah regije, kjer pogosto zaseda vodilne tržne položaje, in je del širše Raiffeisen bančne mreže, ki ima korenine v avstrijskem združenem bančništvu.
- 4) **Banco Santander SA** je španska banka, ki nudi klasične bančne storitve, kot so depoziti, potrošniški in hipotekarni krediti ter komercialno in privatno bančništvo. Poleg banka trži tudi druge storitve, med drugim zavarovanja, vzajemne sklade, storitve investicijskega bančništva ter svetovanje v postopkih prevzemov in združitvah.
- 5) **Novartis AG** izdeluje farmacevtske izdelke in produkte za zdravstveno nego. Zdravila proizvajajo predvsem na področju bolezni srca, dihal, nalezljivih bolezni, rakavih obolenj, nevroznanosti in dermatologije. Izdelujejo tudi cepiva in diagnostične naprave ter produkte namenjene veterini. Sedež družbe se nahaja v Švici.

NLB Skladi - Razvita Evropa delniški

Mesečno poročilo o poslovanju odprtega investicijskega sklada

30.04.2026

Osnovni podatki	31.03.2026	30.04.2026
Vrednost enote premoženja (VEP) v EUR	9,95	10,56
Čista vrednost sredstev (ČVS) v EUR	64.367.265	66.226.728

Kumulativna donosnost naložbe v investicijske kupone PS

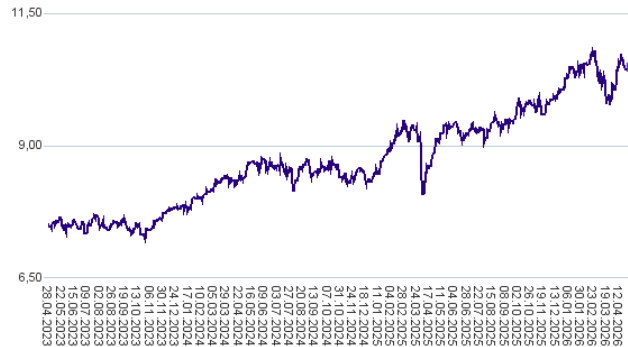
v zadnjih 12 mesecih	+18,30%
v zadnjih 36 mesecih	+40,14%
v zadnjih 60 mesecih	+58,20%

Opozorilo: Pretekla donosnost naložbe ni pokazatelj njene donosnosti v prihodnosti. Vstopni in izstopni stroški zmanjšujejo prikazano donosnost.

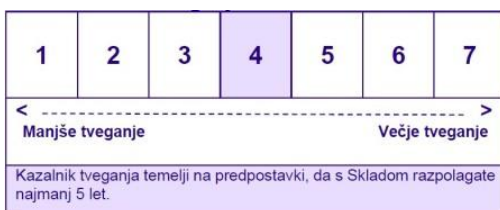
Neposredni stroški vlagatelja v podsklad

Najvišji vstopni stroški	3,00%
Najvišji izstopni stroški	1,00%

Gibanje vrednosti enote premoženja v zadnjih 36 mesecih (v EUR)



Zbirni kazalnik tveganja



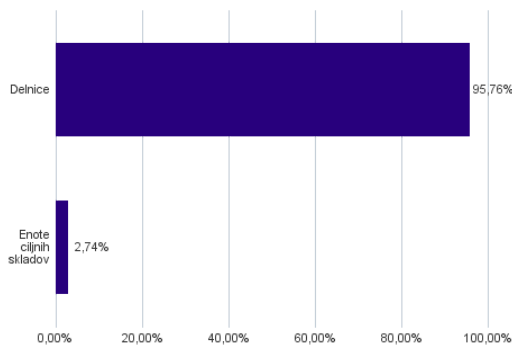
- Zbirni kazalnik tveganja je smernica glede stopnje tveganja Sklada v primerjavi z drugimi produkti.

- Prikazuje stopnjo verjetnosti, da bo Sklad izgubil vrednost zaradi tržnih gibanj ali ker ne moremo izplačati vlagatelja.

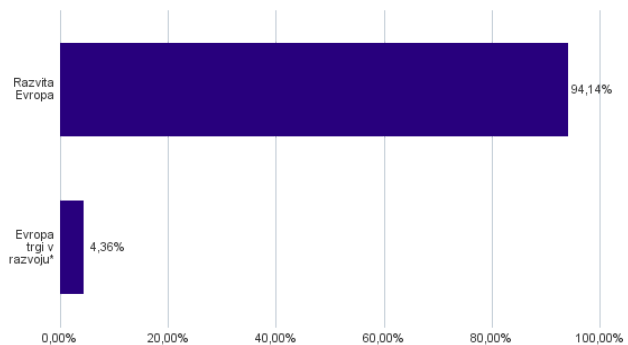
- Sklad smo razvrstili pod kazalnik 4 od 7, kar je srednji razred tveganja. Zbirni kazalnik tveganja temelji na oceni velikosti nihanja vrednosti enote premoženja. Vrednost enote premoženja Sklada z oceno 4 je lahko izpostavljena srednjim cenovnim nihanjem. V skladu z dejanskim poslovanjem Sklada v prihodnosti se lahko zbirni kazalnik tveganja spremeni. Najnižja kategorija ne pomeni naložbe brez tveganja.

- Sklad ne vsebuje nobene zaščite glede prihodnje tržne uspešnosti ali tržnega tveganja, zato lahko svojo naložbo delno ali v celoti izgubite.

Sestava sredstev po tipih naložb

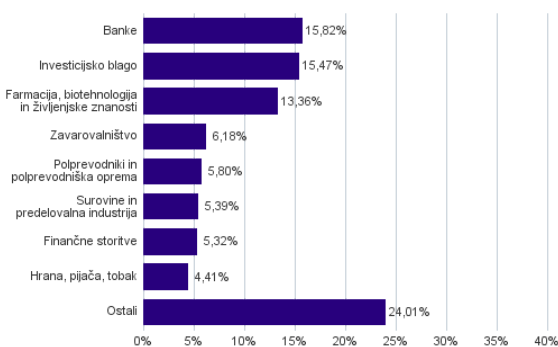


Geografska sestava naložb v delnice in enote delniških ciljnih skladov po regijah

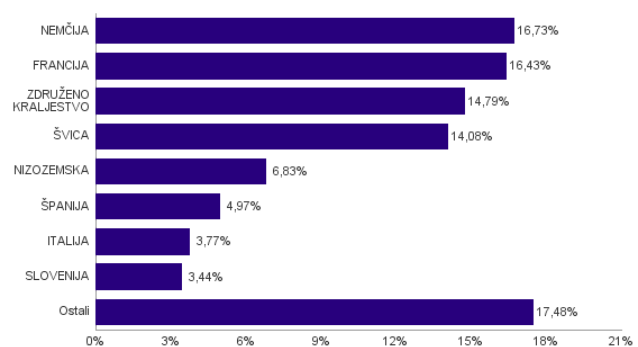


* Članice EU brez EU-15 in Slovenije

Sestava naložb v delnice glede na dejavnost izdajatelja



Geografska sestava naložb v delnice in enote delniških ciljnih skladov po državah



Naložbe podsklada v delnice in enote ciljnih skladov na dan 30.04.2026

Št.	ISIN	Izdajatelj	Država	Delež v ČVS
1	NL0010273215	ASML HOLDING NV	NIZOZEMSKA	4,22%
2	CH0244767585	UBS GROUP AG	ŠVICA	3,21%
3	AT0000606306	RAIFFEISEN BANK INTERNATIONAL AG	AVSTRIJA	2,96%
4	ES0113900J37	BANCO SANTANDER SA	ŠPANIJA	2,90%
5	CH0012005267	NOVARTIS AG	ŠVICA	2,82%
6	NL0000235190	AIRBUS SE	FRANCIJA	2,67%
7	FR0000131104	BNP PARIBAS SA	FRANCIJA	2,67%
8	GB0009895292	ASTRAZENECA PLC	ZDRUŽENO KRALJESTVO	2,56%
9	CH1499059983	ROCHE HOLDING AG	ŠVICA	2,52%
10	DE0007236101	SIEMENS AG	NEMČIJA	2,46%
11	HRKOEIRA0009	KONČAR-ELEKTROINDUSTRIJA D.D.	HRVAŠKA	2,41%
12	FR0000121972	SCHNEIDER ELECTRIC SE	FRANCIJA	2,33%
13	DE0008404005	ALLIANZ SE	NEMČIJA	2,09%
14	CH0038863350	NESTLE SA	ŠVICA	2,03%
15	NL0011821202	ING GROEP NV	NIZOZEMSKA	1,96%
16	DE0007164600	SAP SE	NEMČIJA	1,93%
17	GB00B2B0DG97	RELX PLC	ZDRUŽENO KRALJESTVO	1,90%
18	US5394391099	LLOYDS BANKING GROUP PLC	ZDRUŽENO KRALJESTVO	1,87%
19	FR0000120073	AIR LIQUIDE SA	FRANCIJA	1,80%
20	GB00BP6MXD84	SHELL PLC	ZDRUŽENO KRALJESTVO	1,69%
21	DE0005933923	ISHARES MDAX UCITS ETF DE	NEMČIJA	1,68%
22	FR0000073272	SAFRAN SA	FRANCIJA	1,65%
23	US7672041008	RIO TINTO PLC	ZDRUŽENO KRALJESTVO	1,62%
24	DE0006231004	INFINEON TECHNOLOGIES AG	NEMČIJA	1,58%
25	GB0002634946	BAE SYSTEMS PLC	ZDRUŽENO KRALJESTVO	1,51%
26	ES0144580Y14	IBERDROLA SA	ŠPANIJA	1,50%
27	FR0000121014	LVMH MOET HENNESSY LOUIS VUITTON SE	FRANCIJA	1,47%
28	FI4000297767	NORDEA BANK ABP	FINSKA	1,46%
29	IT0003128367	ENEL SPA	ITALIJA	1,41%
30	DE0005552004	DEUTSCHE POST AG	NEMČIJA	1,36%
31	DE0005810055	DEUTSCHE BOERSE AG	NEMČIJA	1,35%
32	HU0000123096	RICHTER GEDEON NYRT	MADŽARSKA	1,35%
33	DK0062498333	NOVO NORDISK A/S	DANSKA	1,26%
34	DE0008430026	MUENCHENER RUECKVERSICHERUNGS-GESELLSCHAFT AG	NEMČIJA	1,25%
35	DE0005557508	DEUTSCHE TELEKOM AG	NEMČIJA	1,21%
36	CH0011075394	ZURICH INSURANCE GROUP AG	ŠVICA	1,17%
37	FI0009000681	NOKIA OYJ	FINSKA	1,11%
38	SI0031102120	KRKA D.D.	SLOVENIJA	1,08%
39	LU1681044647	AMUNDI MSCI NORDIC UCITS ETF	LUKSEMBURG	1,06%
40	NO0010161896	DNB BANK ASA	NORVEŠKA	1,06%
41	GB0002875804	BRITISH AMERICAN TOBACCO PLC	ZDRUŽENO KRALJESTVO	1,05%
42	SI0021110513	POZAVAROVALNICA SAVA D.D.	SLOVENIJA	1,00%
43	FR0000120271	TOTALENERGIES SE	FRANCIJA	0,94%
44	US66980N2036	NOVA LJUBLJANSKA BANKA D.D.	SLOVENIJA	0,93%
45	NL0011585146	FERRARI NV	ITALIJA	0,91%
46	US80105N1054	SANOFI SA	FRANCIJA	0,89%
47	CH0210483332	CIE FINANCIERE RICHEMONT SA	ŠVICA	0,88%
48	GB00BVZK7T90	UNILEVER PLC	ZDRUŽENO KRALJESTVO	0,83%
49	FR0000052292	HERMES INTERNATIONAL SCA	FRANCIJA	0,81%
50	GB00BD6K4575	COMPASS GROUP PLC	ZDRUŽENO KRALJESTVO	0,78%
51	CH0418792922	SIKA AG	ŠVICA	0,74%
52	BE0974293251	ANHEUSER-BUSCH INBEV SA/NV	BELGIJA	0,73%
53	FR0000120321	L'OREAL SA	FRANCIJA	0,68%
54	DE0007500001	THYSSENKRUPP AG	NEMČIJA	0,68%
55	DE0008402215	HANNOVER RUECK SE	NEMČIJA	0,66%
56	IT0003856405	LEONARDO SPA	ITALIJA	0,65%
57	SE0007100581	ASSA ABLOY AB	ŠVEDSKA	0,65%
58	US37733W2044	GSK PLC	ZDRUŽENO KRALJESTVO	0,61%
59	PLSOFTB00016	ASSECO POLAND SA	POLJSKA	0,61%
60	SE0021921269	SAAB AB	ŠVEDSKA	0,58%
61	ES0148396007	INDUSTRIA DE DISENO TEXTIL SA	ŠPANIJA	0,56%
62	LU1778762911	SPOTIFY TECHNOLOGY SA	ŠVEDSKA	0,56%
63	SE0015811963	INVESTOR AB	ŠVEDSKA	0,51%
64	AT0000746409	VERBUND AG	AVSTRIJA	0,47%
65	SE0015961909	HEXAGON AB	ŠVEDSKA	0,43%
66	NL0011794037	KONINKLIJKE AHOLD DELHAIZE NV	NIZOZEMSKA	0,40%
67	US25243Q2057	DIAGEO PLC	ZDRUŽENO KRALJESTVO	0,38%
68	IT0001347308	BUZZI SPA	ITALIJA	0,36%
69	FR0000121667	ESSILORLUXOTTICA SA	FRANCIJA	0,32%
70	CH0013841017	LONZA GROUP AG	ŠVICA	0,29%
71	DE000TKMS001	TKMS AG & CO KGAA	NEMČIJA	0,29%
72	IT0003153415	SNAM SPA	ITALIJA	0,25%

73	NL0012969182	ADYEN NV	NIZOZEMSKA	0,25%
74	NO0013536151	KONGSBERG GRUPPEN ASA	NORVEŠKA	0,23%
75	SI0031102153	PETROL D.D. LJUBLJANA	SLOVENIJA	0,23%
76	CH0010570767	CHOCOLAFABRIKEN LINDT & SPRUENGLI AG	ŠVICA	0,22%
77	SI0031103805	CINKARNA METALURŠKO-KEMIČNA INDUSTRIJA CELJE, D.D.	SLOVENIJA	0,20%
78	FR0000125338	CAPGEMINI SE	FRANCIJA	0,20%
79	DE0007100000	MERCEDES-BENZ GROUP AG	NEMČIJA	0,20%
80	CH00008742519	SWISSCOM AG	ŠVICA	0,19%
81	IT0003132476	ENI SPA	ITALIJA	0,19%
82	NO0013697029	KONGSBERG MARITIME AS	NORVEŠKA	0,05%

NLB Skladi – Slovenija mešani

Slovenski kapitalski trg je kljub svoji majhnosti zanimiv za vlagatelje (še posebej za slovenske, saj ga bolje poznajo). Njegova pomembna značilnost je, da zaradi različnih razlogov v posameznih obdobjih prinaša precej drugačne donosnosti kot vodilni kapitalski trgi v Evropi in po svetu. Zaradi tega vlagatelju nudi možnost dodatne razpršitve naložb (zmanjševanja naložbenega tveganja, ne da bi se zato zmanjšala pričakovana donosnost naložb). Tudi za slovensko gospodarstvo podobno kot za druga dinamična gospodarstva v regiji velja, da ima v Evropski uniji nadpovprečno ugodno perspektivo. Čeprav je slika med uspešnostjo gospodarstva in dogodki na borzi v Sloveniji precej bolj zamegljena kot v državah z večjimi in bolj razvitimi kapitalskimi trgi, lahko dolgoročna uspešnost gospodarstva pripomore k ugodnim gibanjem na domači borzi.

Opis petih največjih delniških naložb podsklada

- 1) **Petrol d.d., Ljubljana** se ukvarja s predelavo in trženjem naftnih derivatov. Poleg tega upravlja tudi z bencinskimi servisi in pripadajočimi minimarketimi. Ravno tako so tudi ponudnik električne energije. Družba posluje v Sloveniji in na trgih jugovzhodne Evrope (Hrvaška, Srbija, Bosna in Hercegovina, Črna gora, Kosovo).
- 2) **Zavarovalnica Triglav d.d.**, je zavarovalnica, ki ponuja življenjska, premoženjska, avtomobilska in zdravstvena zavarovanja. V svoji lasti imajo tudi družbo za upravljanje vzajemnih skladov. So ena izmed vodilnih zavarovalnic v jugovzhodni Evropi.
- 3) **Krka, d.d.** je slovenska farmacevtska družba, ki razvija in proizvaja farmacevtske ter kozmetične izdelke. Specializirana je za zdravljenje bolezni prebavil in dihal, dermatoloških in nalezljivih bolezni ter bolezni srca in ožilja. Pri izdelkih, ki jih je moč dobiti brez recepta, je osredotočena na zdravila za gripo in proti prehladu, alergijam, kašlju in za nego las in lasišča. Proizvaja tudi zdravila in izdelke za veterinarsko industrijo.
- 4) **Nova Ljubljanska Banka (NLB) d.d.** je vodilna bančna in finančna skupina v Sloveniji, z močno prisotnostjo v jugovzhodni Evropi. NLB služi kot temeljna finančna institucija za posameznike, podjetja, in druge organizacije, ponujajoč celoten spekter bančnih in finančnih storitev, vključno z varčevalnimi in tekočimi računi, posojili, hipotekami, investicijskimi produkti, ter poslovno in osebno financiranje.
- 5) **Telekom Slovenije d.d.** je skupaj s svojimi hčerinskimi družbami celovit ponudnik komunikacijskih storitev v Sloveniji. Dejavnost Skupine Telekom Slovenije obsega fiksne in mobilne komunikacije, digitalne vsebine in storitve, multimedijske storitve in digitalno oglaševanje, sistemsko integracijo in storitve v oblaku, gradnjo in vzdrževanje telekomunikacijskih omrežij.

NLB Skladi - Slovenija mešani

Mesečno poročilo o poslovanju odprtega investicijskega sklada

30.04.2026

Osnovni podatki	31.03.2026	30.04.2026
Vrednost enote premoženja (VEP) v EUR	12,63	13,48
Čista vrednost sredstev (ČVS) v EUR	95.232.978	103.814.340

Kumulativna donosnost naložbe v investicijske kupone PS

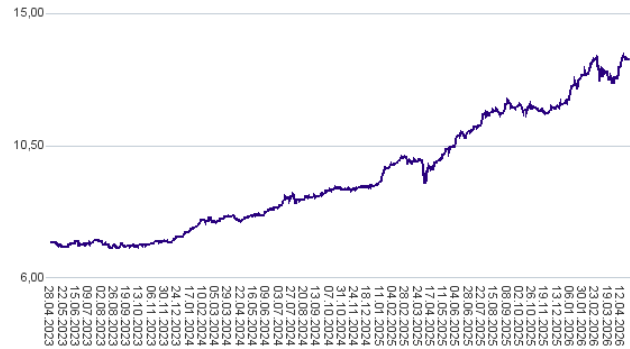
v zadnjih 12 mesecih	+35,34%
v zadnjih 36 mesecih	+87,55%
v zadnjih 60 mesecih	+118,91%

Opozorilo: Pretekla donosnost naložbe ni pokazatelj njene donosnosti v prihodnosti. Vstopni in izstopni stroški zmanjšujejo prikazano donosnost.

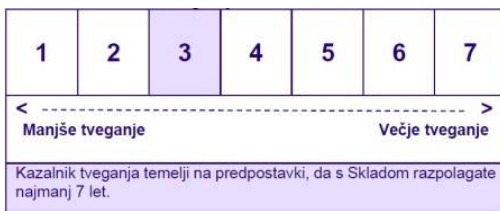
Neposredni stroški vlagatelja v podsklad

Najvišji vstopni stroški	3,00%
Najvišji izstopni stroški	1,00%

Gibanje vrednosti enote premoženja v zadnjih 36 mesecih (v EUR)



Zbirni kazalnik tveganja



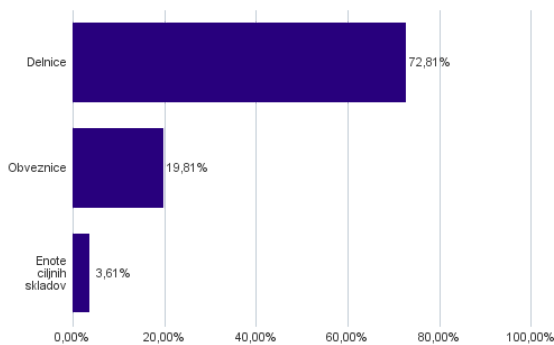
- Zbirni kazalnik tveganja je smernica glede stopnje tveganja Sklada v primerjavi z drugimi produkti.

- Prikazuje stopnjo verjetnosti, da bo Sklad izgubil vrednost zaradi tržnih gibanj ali ker ne moremo izplačati vlagatelja.

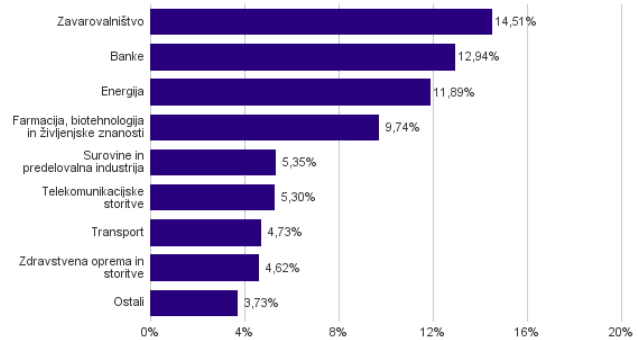
- Sklad smo razvrstili pod kazalnik 3 od 7, kar je srednje nizek razred tveganja. Zbirni kazalnik tveganja temelji na oceni velikosti nihanja vrednosti enote premoženja. Vrednost enote premoženja Sklada z oceno 3 je lahko izpostavljena srednje nizkim cenovnim nihanjem. V skladu z dejanskim poslovanjem Sklada v prihodnosti se lahko zbirni kazalnik tveganja spremeni. Najnižja kategorija ne pomeni naložbe brez tveganja.

- Sklad ne vsebuje nobene zaščite glede prihodnje tržne uspešnosti ali tržnega tveganja, zato lahko svojo naložbo delno ali v celoti izgubite.

Sestava sredstev po tipih naložb



Sestava naložb v delnice glede na dejavnost izdajatelja



Naložbe podsklada v delnice in enote delniških ciljnih skladov na dan 30.04.2026

Št.	ISIN	Izdajatelj	Država	Delež v ČVS
1	SI0031102153	PETROL D.D. LJUBLJANA	SLOVENIJA	9,82%
2	SI0021111651	ZAVAROVALNICA TRIGLAV D.D.	SLOVENIJA	9,75%
3	SI0031102120	KRKA D.D.	SLOVENIJA	9,74%
4	US66980N2036	NOVA LJUBLJANSKA BANKA D.D.	SLOVENIJA	9,61%
5	SI0031104290	TELEKOM SLOVENIJE D.D.	SLOVENIJA	4,95%
6	SI0021110513	POZAVAROVALNICA SAVA D.D.	SLOVENIJA	4,76%
7	SI0031101346	LUKA KOPER D.D.	SLOVENIJA	4,73%
8	SI0031110453	SALUS LJUBLJANA D.D.	SLOVENIJA	4,62%
9	SI0031103805	CINKARNA METALURŠKO-KEMIČNA INDUSTRIJA CELJE, D.D.	SLOVENIJA	4,18%
10	LU0908500753	AMUNDI CORE STOXX EUROPE 600 UCITS ETF	LUKSEMBURG	3,61%
11	IT0005239360	UNICREDIT SPA	ITALIJA	3,33%
12	HRKOEIRA0009	KONČAR-ELEKTROINDUSTRIJA D.D.	HRVAŠKA	2,87%
13	HU0000153937	MOL HUNGARIAN OIL & GAS PLC	MADŽARSKA	2,08%
14	SI0031108994	UNIOR D.D.	SLOVENIJA	0,62%
15	SI0031101304	MELAMIN KEMIČNA TOVARNA D.D.	SLOVENIJA	0,54%
16	HRMRULRB0008	BOSQAR D.D.	HRVAŠKA	0,48%
17	HRPODRRA0004	PODRAVKA PREHRAMBENA INDUSTRIJA D.D.	HRVAŠKA	0,38%
18	HRHT00RA0005	HRVATSKI TELEKOM D.D.	HRVAŠKA	0,35%
19	RSNISHE79420	NIS AD NOVI SAD	SRBIJA	0,00%
19	SI0031117441	DATALAB AH D.D. - V LIKVIDACIJI	SLOVENIJA	0,00%

Naložbe podsklada v obveznice in enote obvezniških ciljnih skladov na dan 30.04.2026

Št.	ISIN	Izdajatelj	Oznaka	Država	Delež v ČVS
1	SI0002104576	REPUBLIKA SLOVENIJA	SLOREP 3 03/10/34	SLOVENIJA	7,23%
2	SI0002103842	REPUBLIKA SLOVENIJA	SLOREP 1.1875 03/14/29	SLOVENIJA	3,61%
3	SI0002105052	REPUBLIKA SLOVENIJA	SLOREP 3 1/8 07/02/35	SLOVENIJA	2,90%
4	SI0002103602	REPUBLIKA SLOVENIJA	SLOREP 2 1/4 03/03/32	SLOVENIJA	2,79%
5	SI0002105227	REPUBLIKA SLOVENIJA	SLOREP 3.275 03/12/36	SLOVENIJA	2,78%
6	HRMRULO326A2	BOSQAR D.D.	MRULCZ 4 5/8 06/18/32	HRVAŠKA	0,50%

NLB Skladi – Svetovni razviti trgi delniški

Podsklad NLB Skladi – Svetovni razviti trgi delniški nalaga premoženje v uveljavljene izdajateljce na največjih in najrazvitejših kapitalnih trgih v svetu (Evropa, Severna Amerika in Azija) v vseh ključnih gospodarskih panogah ter je eden izmed najbolj razpršenih delniških podskladov v naši ponudbi. Glavna prednost tega podsklada je ravno njegova odlična razpršitev, saj vlagatelj prevzema predvsem tveganje splošnega padca tečajev v svetu, tveganja, povezana s posamezno geografsko regijo, gospodarsko panogo ali posameznim izdajateljem, pa v bistveno manjši meri.

Opis petih največjih delniških naložb podsklada

- 1) **Alphabet Inc.** je holding, sestavljen iz različnih družb (Calico, Nest, Fiber, Google). Največja družba znotraj tega holdinga je Google, ki je najbolj poznan po internetnem brskalniku. Svetovno poznane so tudi storitve YouTube, Android, Chrome in Google Play. Prihodki podjetja prihajajo iz prodaje prostora za oglaševanje, aplikacij in računalništva v oblaku.
- 2) **Nvidia Corporation** je ameriško podjetje, ki oblikuje, razvija in trži tridimenzionalne (3D) grafične procesorje in povezano programsko opremo. pred približno desetimi leti pa se je podjetje poleg produktov, ki zagotavljajo interaktivno 3D grafiko za širši trg osebnih računalnikov, osredotočilo tudi na bolj kompleksna področja, kot so umetna inteligenca, avtonomna vožnja, ipd.
- 3) **Amazon.com Inc.** je ameriško multinacionalno podjetje, ki se je ob ustanovitvi ukvarjalo s spletno prodajo, kasneje pa je svoje poslovanje razširilo tudi na računalništvo v oblaku, digitalno pretakanje in umetno inteligenco. Podjetje je bilo ustanovljeno leta 1994, danes pa spada med veliko sedmerico ameriških tehnoloških podjetij.
- 4) **Apple Inc.** je ameriško podjetje, ki oblikuje, razvija in proizvaja osebne računalnike, tablice, mobilne naprave in druge digitalne naprave skupaj s pripadajočo programsko opremo. Poleg tega ponuja tudi različno dodatno programsko opremo in digitalne vsebine tretjih oseb.
- 5) **ASML Holding NV** je nizozemska družba, ki je ena izmed vodilnih v proizvodnji opreme za izdelavo polprevodnikov, s poudarkom na opremi za litografijo. Družba večinoma posluje s proizvajalci iz Koreje, Tajvana, ZDA in Japonske.

NLB Skladi – Svetovni razviti trgi delniški

Mesečno poročilo o poslovanju odprtega investicijskega sklada

30.04.2026

Osnovni podatki	31.03.2026	30.04.2026
Vrednost enote premoženja (VEP) v EUR	15,00	16,19
Čista vrednost sredstev (ČVS) v EUR	277.129.294	299.261.388

Kumulativna donosnost naložbe v investicijske kupone PS

v zadnjih 12 mesecih	+17,93%
v zadnjih 36 mesecih	+43,59%
v zadnjih 60 mesecih	+60,99%

Opozorilo: Pretekla donosnost naložbe ni pokazatelj njene donosnosti v prihodnosti. Vstopni in izstopni stroški zmanjšujejo prikazano donosnost.

Neposredni stroški vlagatelja v podsklad

Najvišji vstopni stroški	3,00%
Najvišji izstopni stroški	1,00%

Gibanje vrednosti enote premoženja v zadnjih 36 mesecih (v EUR)



Zbirni kazalnik tveganja



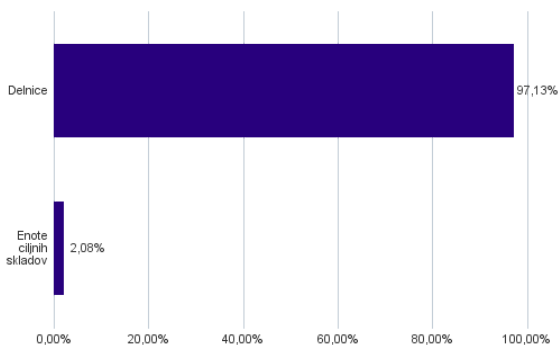
- Zbirni kazalnik tveganja je smernica glede stopnje tveganja Sklada v primerjavi z drugimi produkti.

- Prikazuje stopnjo verjetnosti, da bo Sklad izgubil vrednost zaradi tržnih gibanj ali ker ne moremo izplačati vlagatelja.

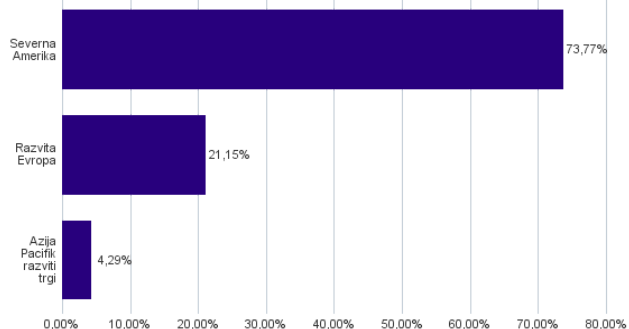
- Sklad smo razvrstili pod kazalnik 4 od 7, kar je srednji razred tveganja. Zbirni kazalnik tveganja temelji na oceni velikosti nihanja vrednosti enote premoženja. Vrednost enote premoženja Sklada z oceno 4 je lahko izpostavljena srednjim cenovnim nihanjem. V skladu z dejanskim poslovanjem Sklada v prihodnosti se lahko zbirni kazalnik tveganja spremeni. Najnižja kategorija ne pomeni naložbe brez tveganja.

- Sklad ne vsebuje nobene zaščite glede prihodnje tržne uspešnosti ali tržnega tveganja, zato lahko svojo naložbo delno ali v celoti izgubite.

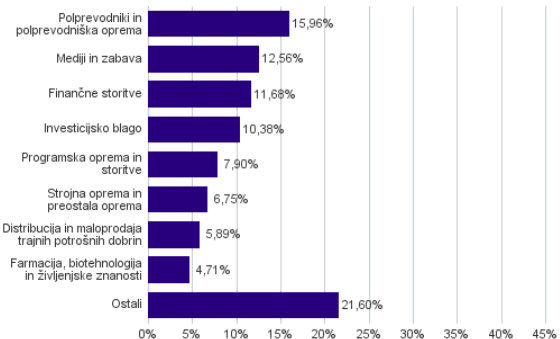
Sestava sredstev po tipih naložb



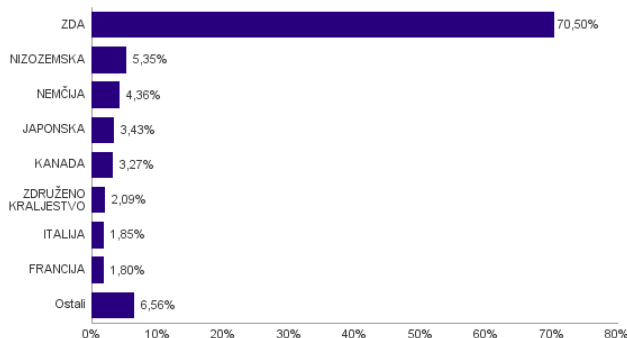
Geografska sestava naložb v delnice in enote delniških ciljnih skladov po regijah



Sestava naložb v delnice in enote delniških ciljnih skladov glede na dejavnost izdajatelja



Geografska sestava naložb v delnice in enote delniških ciljnih skladov po državah



Naložbe podsklada v delnice in enote delniških ciljnih skladov na dan 30.04.2026

Št.	ISIN	Izdajatelj	Država	Delež v ČVS
1	US02079K3059	ALPHABET INC	ZDA	7,12%
2	US67066G1040	NVIDIA CORP	ZDA	6,32%
3	US0231351067	AMAZON.COM INC	ZDA	5,89%
4	US0378331005	APPLE INC	ZDA	4,74%
5	NL0010273215	ASML HOLDING NV	NIZOZEMSKA	4,64%
6	US5949181045	MICROSOFT CORP	ZDA	4,29%
7	US0846707026	BERKSHIRE HATHAWAY INC	ZDA	4,23%
8	US11135F1012	BROADCOM INC.	ZDA	2,82%
9	US92826C8394	VISA INC	ZDA	2,81%
10	US30303M1027	META PLATFORMS INC	ZDA	2,75%
11	US57636Q1040	MASTERCARD INC	ZDA	2,60%
12	CA3039011026	FAIRFAX FINANCIAL HOLDINGS LTD	KANADA	2,30%
13	US5324571083	ELI LILLY & CO	ZDA	1,79%
14	DK0062498333	NOVO NORDISK A/S	DANSKA	1,66%
15	CH0012221716	ABB LTD	ŠVICA	1,27%
16	DE0007236101	SIEMENS AG	NEMČIJA	1,23%
17	US22160K1051	COSTCO WHOLESALE CORP	ZDA	1,23%
18	JP3756600007	NINTENDO CO LTD	JAPONSKA	1,19%
19	US0404132054	ARISTA NETWORKS INC	ZDA	1,16%
20	FR0000121972	SCHNEIDER ELECTRIC SE	FRANCIJA	1,16%
21	US7475251036	QUALCOMM INC	ZDA	1,13%
22	US46625H1005	JPMORGAN CHASE & CO	ZDA	1,11%
23	US4385161066	HONEYWELL INTERNATIONAL INC	ZDA	1,11%
24	IE00B2QWCY14	ISHARES S&P SMALL CAP 600 UCITS ETF	ZDA	1,10%
25	DE0007030009	RHEINMETALL AG	NEMČIJA	1,09%
26	US3696043013	GENERAL ELECTRIC CO	ZDA	1,03%
27	US65339F1012	NEXTERA ENERGY INC	ZDA	1,02%
28	DE0007164600	SAP SE	NEMČIJA	0,98%
29	CA11271J1075	BROOKFIELD CORP	KANADA	0,97%
30	DE0006047004	HEIDELBERG MATERIALS AG	NEMČIJA	0,93%
31	US35671D8570	FREEMPORT-MCMORAN INC	ZDA	0,89%
32	US64110L1061	NETFLIX INC	ZDA	0,87%
33	US24703L2025	DELL TECHNOLOGIES INC	ZDA	0,84%
34	US1491231015	CATERPILLAR INC	ZDA	0,83%
35	US7433151039	PROGRESSIVE CORP/THE	ZDA	0,83%
36	US9311421039	WALMART INC	ZDA	0,82%
37	US90353T1007	UBER TECHNOLOGIES INC	ZDA	0,80%
38	IE000S9YS762	LINDE PLC	ZDA	0,74%
39	US09857L1089	BOOKING HOLDINGS INC	ZDA	0,74%
40	US30231G1022	EXXON MOBIL CORP	ZDA	0,73%
41	US88160R1014	TESLA INC	ZDA	0,70%
42	IT0001347308	BUZZI SPA	ITALIJA	0,70%
43	GB0002634946	BAE SYSTEMS PLC	ZDRUŽENO KRALJESTVO	0,68%
44	AU000000CBA7	COMMONWEALTH BANK OF AUSTRALIA	AVSTRALIJA	0,66%
45	US46120E6023	INTUITIVE SURGICAL INC	ZDA	0,65%
46	FR0000121014	LVMH MOET HENNESSY LOUIS VUITTON SE	FRANCIJA	0,64%
47	LU1778762911	SPOTIFY TECHNOLOGY SA	ŠVEDSKA	0,62%
48	NL0012969182	ADYEN NV	NIZOZEMSKA	0,59%
49	US68389X1054	ORACLE CORP	ZDA	0,59%
50	US79466L3024	SALESFORCE INC	ZDA	0,58%
51	JP3571400005	TOKYO ELECTRON LTD	JAPONSKA	0,57%
52	IE00B8KQN827	EATON CORP PLC	IRSKA	0,54%
53	US81762P1021	SERVICENOW INC	ZDA	0,51%
54	NL0011585146	FERRARI NV	ITALIJA	0,50%
55	JP3633400001	TOYOTA MOTOR CORP	JAPONSKA	0,49%
56	US55405Y1001	MACOM TECHNOLOGY SOLUTIONS HOLDINGS INC	ZDA	0,48%
57	US26614N1028	DUPONT DE NEMOURS INC	ZDA	0,48%
58	IE00B53QDK08	ISHARES MSCI JAPAN UCITS ETF	JAPONSKA	0,47%
59	GB00BP6MXD84	SHELL PLC	ZDRUŽENO KRALJESTVO	0,45%
60	GB0009895292	ASTRAZENECA PLC	ZDRUŽENO KRALJESTVO	0,45%
61	JP3902900004	MITSUBISHI UFJ FINANCIAL GROUP INC	JAPONSKA	0,44%
62	US0530151036	AUTOMATIC DATA PROCESSING INC	ZDA	0,42%
63	GB0005405286	HSBC HOLDINGS PLC	ZDRUŽENO KRALJESTVO	0,42%
64	US00827B1061	AFFIRM HOLDINGS INC	ZDA	0,41%
65	SE0021921269	SAAB AB	ŠVEDSKA	0,40%
66	ES0113900J37	BANCO SANTANDER SA	ŠPANIJA	0,37%
67	NO0013536151	KONGSBERG GRUPPEN ASA	NORVEŠKA	0,36%
68	US91913Y1001	VALERO ENERGY CORP	ZDA	0,36%
69	US22788C1053	CROWDSTRIKE HOLDINGS INC	ZDA	0,35%
70	US00724F1012	ADOBE INC	ZDA	0,34%
71	IT0003856405	LEONARDO SPA	ITALIJA	0,33%
72	IT0005239360	UNICREDIT SPA	ITALIJA	0,31%

73	US1011371077	BOSTON SCIENTIFIC CORP	ZDA	0,30%
74	IE00BYXG2H39	ISHARES NASDAQ US BIOTECHNOLOGY UCITS ETF	ZDA	0,29%
75	JP3788600009	HITACHI LTD	JAPONSKA	0,28%
76	CH1243598427	SANDOZ GROUP AG	ŠVICA	0,27%
77	US00287Y1091	ABBVIE INC	ZDA	0,25%
78	US83443Q1031	SOLSTICE ADVANCED MATERIALS INC	ZDA	0,24%
79	IE00BJ38QD84	SS SPDR RUSSELL 2000 US SMALL CAP UCITS ETF	ZDA	0,22%
80	US0886061086	BHP GROUP LTD	AVSTRALIJA	0,20%
81	US69608A1088	PALANTIR TECHNOLOGIES INC	ZDA	0,20%
82	US7134481081	PEPSICO INC	ZDA	0,20%
83	US91324P1021	UNITEDHEALTH GROUP INC	ZDA	0,16%
84	CH0435377954	SIG GROUP AG	ŠVICA	0,15%
85	US7427181091	PROCTER & GAMBLE CO	ZDA	0,14%
86	US29444U7000	EQUINIX INC	ZDA	0,13%
87	DE0008404005	ALLIANZ SE	NEMČIJA	0,13%
88	NL0000395903	WOLTERS KLUWER NV	NIZOZEMSKA	0,12%
89	GB00BDR05C01	NATIONAL GRID PLC	ZDRUŽENO KRALJESTVO	0,10%
90	NO0013697029	KONGSBERG MARITIME AS	NORVEŠKA	0,07%
91	US3377381088	FISERV INC	ZDA	0,06%
92	US81730H1095	SENTINELONE INC	ZDA	0,06%

NLB Skladi – Trgi v razvoju delniški

Podsklad NLB Skladi – Trgi v razvoju delniški vsebuje dobro razpršene naložbe v delnice izdajateljev iz vseh ključnih gospodarstev trgov v razvoju (zlasti azijskih, južnoameriških in evropskih) iz različnih gospodarskih panog. Za gospodarstva, kot so indijsko, kitajsko in južnoameriška, se pričakuje, da bodo v prihodnosti rasla hitreje kot razvita gospodarstva. Zaradi manjše razvitosti teh gospodarstev in njihovega visokega potenciala so ta pričakovanja utemeljena. Če se bodo uresničila, lahko nadpovprečne donosnosti pričakujejo tudi vlagatelji na te trge. Tovrstne naložbe so bolj tvegane kot naložbe v razvite kapitalske trge, zato je dobra geografska in panožna razpršenost, ki jo nudi ta podsklad, pomembna prednost. Kljub nadpovprečnemu tveganju naložb na trgih, v katere nalaga podsklad, vlagatelj, ki v podsklad razporedi do 20 % svojega delniškega premoženja, naložbenega tveganja celotnega delniškega premoženja ne bo močnejše povečal, saj bo premoženje dodatno razpršil. Pomembna značilnost trgov v razvoju ("emerging markets") je namreč, da je donosnost tamkajšnjih delnic zlasti dolgoročno podpovprečno povezana z donosnostjo delnic na razvitih kapitalskih trgih.

Opis petih največjih delniških naložb podsklada

- 1) **Taiwan Semiconductor** je tajvanska družba, ustanovljena leta 1987, ki se ukvarja z izdelovanjem polprevodnikov oziroma integriranih vezij, ponuja pa tudi ostale storitve, povezane s svojo dejavnostjo. Izdelki podjetja se uporabljajo za osebni računalnik (računalnike) in periferne izdelke, informacijske aplikacije, žične in brezžične komunikacijske sisteme, industrijsko opremo, UI strojno opremo, potrošniško elektroniko, kot so digitalni televizorji, igralne konzole in digitalni fotoaparati.
- 2) **SK Hynix Inc.** je južnokorejsko podjetje, specializirano za proizvodnjo polprevodniških izdelkov, vključno z DRAM in NAND flash spominskimi čipi. Podjetje je drugi največji proizvajalec DRAM čipov na svetu in eden od vodilnih proizvajalcev NAND flash spomina, ki služi kot ključna komponenta v različnih elektronskih napravah, kot so mobilni telefoni, USB ključki in strežniki. SK Hynix se osredotoča na inovacije in razvoj visokozmogljivih, visokokapacitetnih polprevodniških rešitev, da bi zadostil naraščajočim zahtevam tehnološkega razvoja. Podjetje ima proizvodne enote in raziskovalne centre po vsem svetu, s čimer zagotavlja globalno prisotnost in konkurenčnost na trgu polprevodnikov.
- 3) **Samsung Electronics** je južnokorejski konglomerat, ki proizvaja široko paleto elektronskih izdelkov in opreme, kot so osebni računalniki, monitorji, televizorji, gospodinjski aparati, printerji, mobilni telefoni ter tudi polprevodniki. Samsung ima svoje podružnice tudi v drugih industrijah: oglaševalska industrija, ladjedelnice, gradbeništvo in orožarstvo.
- 4) **Hanwha Aerospace Co., Ltd.** razvija, proizvaja in vzdržuje letalske motorje ter obrambne in vesoljske sisteme po svetu. Podjetje ponuja rakete, satelitske storitve, letalske in raketne motorje, orožje, oklepna vozila, sisteme zračne obrambe ter navigacijske in energetske rešitve. Ukvarja se tudi s servisiranjem vojaških motorjev, gradnjo ladij in razvojem vodikovih gorivnih celic. Ustanovljeno je bilo leta 1977, sedež pa ima v Changwonu, Južna Koreja.
- 5) **Tencent Holdings Ltd.** je holdinška družba, ki se ukvarja s ponujanjem dodatnih internetnih in mobilnih storitev, internetnim oglaševanjem, e-poslovanjem, poslovanjem v oblaku, plačilnimi storitvami in umetno inteligenco. Posluje po celem svetu in je med vodilnimi v razvoju in prodaji računalniških iger. Družba je aktivna tudi na področju prevzemov, saj ima deleže v številnih svetovnih podjetjih.

NLB Skladi - Trgi v razvoju delniški

Mesečno poročilo o poslovanju odprtega investicijskega sklada

30.04.2026

Osnovni podatki	31.03.2026	30.04.2026
Vrednost enote premoženja (VEP) v EUR	9,34	10,29
Čista vrednost sredstev (ČVS) v EUR	40.577.468	43.101.510

Kumulativna donosnost naložbe v investicijske kupone PS

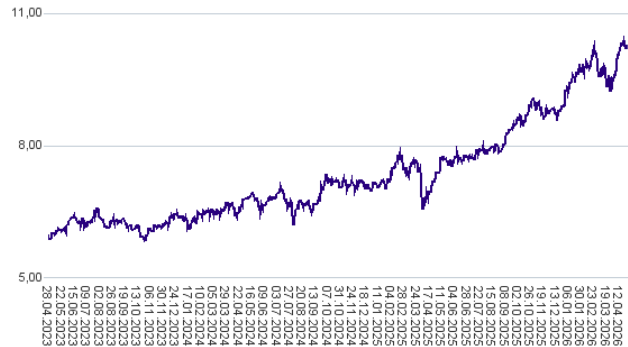
v zadnjih 12 mesecih	+42,97%
v zadnjih 36 mesecih	+71,97%
v zadnjih 60 mesecih	+65,27%

Opozorilo: Pretekla donosnost naložbe ni pokazatelj njene donosnosti v prihodnosti. Vstopni in izstopni stroški zmanjšujejo prikazano donosnost.

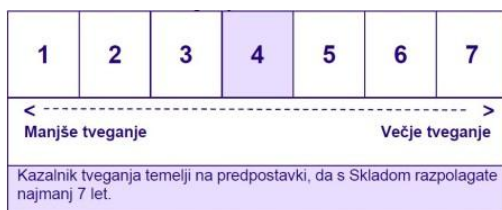
Neposredni stroški vlagatelja v podsklad

Najvišji vstopni stroški	3,00%
Najvišji izstopni stroški	1,00%

Gibanje vrednosti enote premoženja v zadnjih 36 mesecih (v EUR)



Zbirni kazalnik tveganja



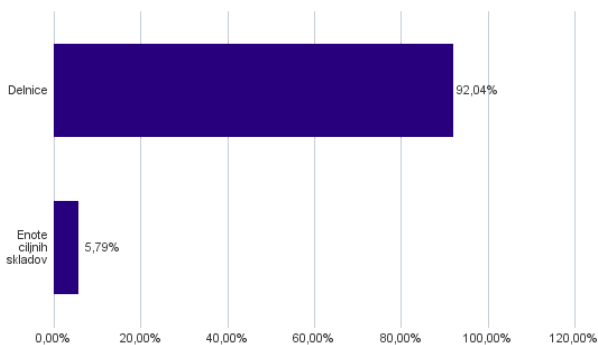
- Zbirni kazalnik tveganja je smernica glede stopnje tveganja Sklada v primerjavi z drugimi produkti.

- Prikazuje stopnjo verjetnosti, da bo Sklad izgubil vrednost zaradi tržnih gibanj ali ker ne moremo izplačati vlagatelja.

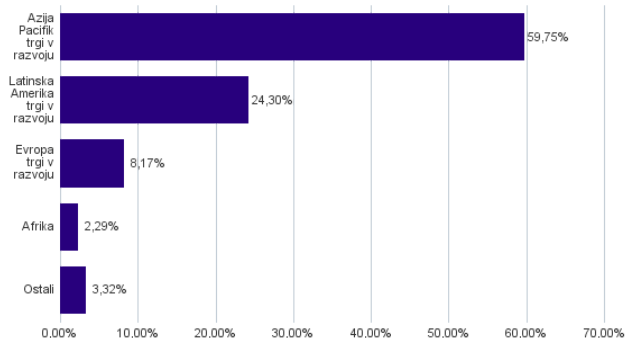
- Sklad smo razvrstili pod kazalnik 4 od 7, kar je srednji razred tveganja. Zbirni kazalnik tveganja temelji na oceni velikosti nihanja vrednosti enote premoženja. Vrednost enote premoženja Sklada z oceno 4 je lahko izpostavljena srednjim cenovnim nihanjem. V skladu z dejanskim poslovanjem Sklada v prihodnosti se lahko zbirni kazalnik tveganja spremeni. Najnižja kategorija ne pomeni naložbe brez tveganja.

- Sklad ne vsebuje nobene zaščite glede prihodnje tržne uspešnosti ali tržnega tveganja, zato lahko svojo naložbo delno ali v celoti izgubite.

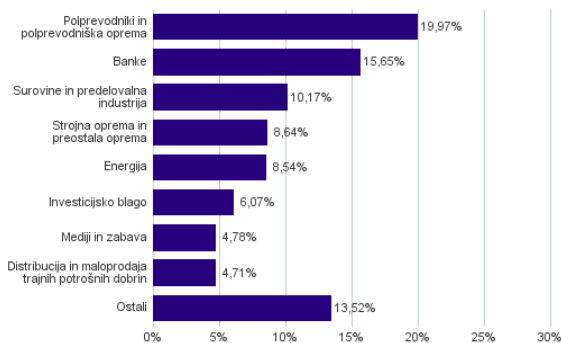
Sestava sredstev po tipih naložb



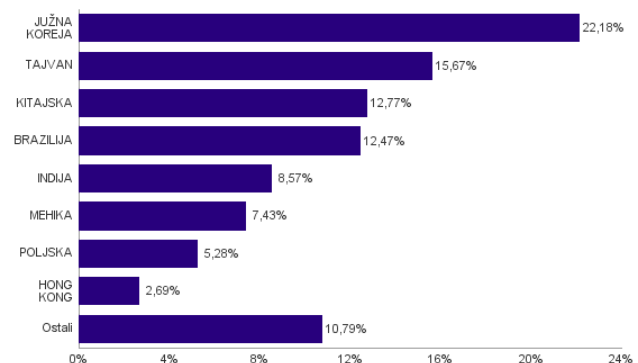
Geografska sestava naložb v delnice in enote delniških ciljnih skladov po regijah



Sestava naložb v delnice glede na dejavnost izdajatelja



Geografska sestava naložb v delnice in enote delniških ciljnih skladov po državah



Podsklad NLB Skladi – Visoko rastoča gospodarstva delniški se je 24. 9. 2021 na podlagi sprememb pravil upravljanja krovnega sklada preimenoval v podsklad NLB Skladi – Trgi v razvoju delniški.

Naložbe podsklada v delnice in enote delniških ciljnih skladov na dan 30.04.2026

Št.	ISIN	Izdajatelj	Država	Delež v CVS
1	US8740391003	TAIWAN SEMICONDUCTOR MANUFACTURING CO LTD	TAJVAN	9,64%
2	KR7000660001	SK HYNIX INC	JUŽNA KOREJA	7,73%
3	US7960508882	SAMSUNG ELECTRONICS CO LTD	JUŽNA KOREJA	5,20%
4	KR7012450003	HANWHA AEROSPACE CO LTD	JUŽNA KOREJA	4,00%
5	KYG875721634	TENCENT HOLDINGS LTD	KITAJSKA	3,20%
6	US71654V4086	PETROLEO BRASILEIRO SA - PETROBRAS	BRAZILIJA	3,06%
7	PLPKN0000018	ORLEN SA	POLJSKA	2,90%
8	US91912E1055	VALE SA	BRAZILIJA	2,88%
9	KYG017191142	ALIBABA GROUP HOLDING LTD	HONG KONG	2,69%
10	US4380908057	HON HAI PRECISION INDUSTRY CO LTD	TAJVAN	2,26%
11	US4655621062	ITAU UNIBANCO HOLDING SA	BRAZILIJA	2,24%
12	MXP370841019	GRUPO MEXICO SAB DE CV	MEHIKA	2,16%
13	KYG6683N1034	NU HOLDINGS LTD/CAYMAN ISLANDS	BRAZILIJA	2,10%
14	US9108734057	UNITED MICROELECTRONICS CORP	TAJVAN	1,94%
15	HU0000061726	OTP BANK NYRT	MADŽARSKA	1,85%
16	US7594701077	RELIANCE INDUSTRIES LTD	INDIJA	1,68%
17	IE00B5W4TY14	ISHARES MSCI KOREA UCITS ETF USD ACC	JUŽNA KOREJA	1,65%
18	US8336351056	SOCIEDAD QUIMICA Y MINERA DE CHILE SA	ČILE	1,53%
19	ZAE000018123	GOLD FIELDS LTD	JUŽNA AFRIKA	1,51%
20	US40415F1012	HDFC BANK LTD	INDIJA	1,51%
21	US45104G1040	ICICI BANK LTD	INDIJA	1,42%
22	IE00BZCQB185	ISHARES MSCI INDIA UCITS ETF	INDIJA	1,40%
23	US02390A1016	AMERICA MOVIL SAB DE CV	MEHIKA	1,32%
24	BMG2519Y1084	CREDICORP LTD	PERU	1,29%
25	USY5217N1183	LARSEN & TOUBRO LTD	INDIJA	1,25%
26	MX01GA000004	GRUPO AEROPORT DEL PACIFIC - B	MEHIKA	1,24%
27	PLPKO0000016	POWSZECHNA KASA OSZCZEDNOSCI BANK POLSKI SA	POLJSKA	1,24%
28	KYG9830T1067	XIAOMI CORP	KITAJSKA	1,19%
29	IE00B4M7GH52	ISHARES MSCI POLAND UCITS ETF	POLJSKA	1,15%
30	US4567881085	INFOSYS LTD	INDIJA	1,11%
31	CNE100000296	BYD CO LTD	KITAJSKA	1,04%
32	US6934831099	POSCO HOLDINGS INC	JUŽNA KOREJA	1,02%
33	MXP370711014	GRUPO FINANCIERO BANORTE SAB DE CV	MEHIKA	0,97%
34	US02319V1035	AMBEV SA	BRAZILIJA	0,92%
35	CNE1000003W8	PETROCHINA CO LTD	KITAJSKA	0,91%
36	US3444191064	FOMENTO ECONOMICO MEXICANO SAB DE CV	MEHIKA	0,89%
37	CNE1000002H1	CHINA CONSTRUCTION BANK CORP	KITAJSKA	0,89%
38	KYG6427A1022	NETEASE INC	KITAJSKA	0,82%
39	HU0000123096	RICHTER GEDEON NYRT	MADŽARSKA	0,81%
40	CNE1000003X6	PING AN INSURANCE GROUP CO OF CHINA LTD	KITAJSKA	0,80%
41	US15234Q2075	AXIA ENERGIA	BRAZILIJA	0,75%
42	KYG596691041	MEITUAN-CLASS B	KITAJSKA	0,75%
43	KR7138040001	MERITZ FINANCIAL GROUP INC	JUŽNA KOREJA	0,71%
44	IE00B0M63623	ISHARES MSCI TAIWAN UCITS ETF	TAJVAN	0,66%
45	US00215W1009	ASE TECHNOLOGY HOLDING CO LTD	TAJVAN	0,65%
46	US37950E2596	GLOBAL X MSCI ARGENTINA ETF	ARGENTINA	0,63%
47	CNE1000003G1	INDUSTRIAL & COMMERCIAL BANK OF CHINA LTD	KITAJSKA	0,62%
48	US0595201064	BANCO DE CHILE	ČILE	0,61%
49	KR7051910008	LG CHEM LTD	JUŽNA KOREJA	0,61%
50	MX01WA000038	WAL-MART DE MEXICO SAB DE CV	MEHIKA	0,56%
51	ZAE000351946	NASPERS LTD	JUŽNA AFRIKA	0,53%
52	US17133Q5027	CHUNGHWA TELECOM CO LTD	TAJVAN	0,52%
53	KR7373220003	LG ENERGY SOLUTION LTD	JUŽNA KOREJA	0,48%
54	KR7035420009	NAVER CORP	JUŽNA KOREJA	0,46%
55	KYG3066L1014	ENN ENERGY HOLDINGS LTD	KITAJSKA	0,46%
56	CNE100000502	ZIJIN MINING GROUP CO LTD	KITAJSKA	0,45%
57	US15236F1003	AXIA ENERGIA	BRAZILIJA	0,43%
58	US47215P1066	JD.COM INC	KITAJSKA	0,42%
59	US7223041028	PDD HOLDINGS INC	IRSKA	0,40%
60	US58733R1023	MERCADOLIBRE INC	URUGVAJ	0,36%
61	CNE1000055Y4	JL MAG RARE-EARTH CO LTD	KITAJSKA	0,35%
62	ID1000109507	BANK CENTRAL ASIA TBK PT	INDONEZIJA	0,33%
63	US48241A1051	KB FINANCIAL GROUP INC	JUŽNA KOREJA	0,31%
64	US98980A1051	ZTO EXPRESS CAYMAN INC	KITAJSKA	0,31%
65	KYG070341048	BAIDU INC	KITAJSKA	0,30%
66	IE00B5WHFQ43	ISHARES MSCI MEXICO CAPPED UCITS ETF	MEHIKA	0,29%
67	US22266T1097	COUPANG INC	ZDA	0,24%
68	US7156841063	TELKOM INDONESIA PERSERO TBK PT	INDONEZIJA	0,23%
69	TRAAKBNK91N6	AKBANK T.A.S.	TURČIJA	0,22%
70	ZAE000066304	FIRSTRAND LTD	JUŽNA AFRIKA	0,21%
71	USY541641194	MAHINDRA & MAHINDRA LTD	INDIJA	0,19%
72	KYG970081173	WUXI BIOLOGICS CAYMAN INC	KITAJSKA	0,17%

73	KYG040111059	ANTA SPORTS PRODUCTS LTD	KITAJSKA	0,10%
74	US22113B1035	COSAN SA	BRAZILIJIA	0,08%
75	ZAE000109815	STANDARD BANK GROUP LTD	JUŽNA AFRIKA	0,04%
76	RU0007661625	GAZPROM PJSC	RUSIJA	0,00%
77	RU0009024277	LUKOIL PJSC	RUSIJA	0,00%
78	RU000A0JKQU8	MAGNIT PJSC	RUSIJA	0,00%
79	US6074091090	MOBILE TELESYSTEMS PJSC	RUSIJA	0,00%
80	US8766292051	TATNEFT PJSC	RUSIJA	0,00%

NLB Skladi – Visoka tehnologija delniški

V podskladu NLB Skladi – Visoka tehnologija delniški so zbrane perspektivne visokotehnološke panoge, v katere je danes usmerjen največji del raziskav in razvoja v svetu, za katere se utemeljeno pričakuje, da bo dolgoročno uspešen tudi za delničarje.

Čeprav je visoka tehnologija (zlasti vse, kar je povezano z informatiko in telekomunikacijami) na svetovnih borzah po odličnih devetdesetih letih na prelomu desetletja doživela močan padec, je dinamika razvoja visokotehnološkega področja v svetu še naprej zelo visoka.

Opis petih največjih delniških naložb podsklada

- 1) **Broadcom Inc.** je eno vodilnih tehnoloških podjetij in načrtuje, razvija in dobavlja široko paleto polprevodniških in infrastrukturnih programskih rešitev po vsem svetu. Podjetje je bilo ustanovljeno leta 1961 in ima sedež v Palo Altu v Kaliforniji.
- 2) **Nvidia Corporation** je ameriško podjetje, ki oblikuje, razvija in trži tridimenzionalne (3D) grafične procesorje in povezano programsko opremo. pred približno desetimi leti pa se je podjetje poleg produktov, ki zagotavljajo interaktivno 3D grafiko za širši trg osebnih računalnikov, osredotočilo tudi na bolj kompleksna področja, kot so umetna inteligenca, avtonomna vožnja, ipd.
- 3) **Taiwan Semiconductor** je tajvanska družba, ustanovljena leta 1987, ki se ukvarja z izdelovanjem polprevodnikov oziroma integriranih vezij, ponuja pa tudi ostale storitve, povezane s svojo dejavnostjo. Izdelki podjetja se uporabljajo za osebni računalnik (računalnike) in periferne izdelke, informacijske aplikacije, žične in brezžične komunikacijske sisteme, industrijsko opremo, UI strojno opremo, potrošniško elektroniko, kot so digitalni televizorji, igralne konzole in digitalni fotoaparati.
- 4) **SK Hynix Inc.** je južnokorejsko podjetje, specializirano za proizvodnjo polprevodniških izdelkov, vključno z DRAM in NAND flash spominskimi čipi. Podjetje je drugi največji proizvajalec DRAM čipov na svetu in eden od vodilnih proizvajalcev NAND flash spomina, ki služi kot ključna komponenta v različnih elektronskih napravah, kot so mobilni telefoni, USB ključki in strežniki. SK Hynix se osredotoča na inovacije in razvoj visokozmogljivih, visokokapacitetnih polprevodniških rešitev, da bi zadostil naraščajočim zahtevam tehnološkega razvoja. Podjetje ima proizvodne enote in raziskovalne centre po vsem svetu, s čimer zagotavlja globalno prisotnost in konkurenčnost na trgu polprevodnikov.
- 5) **Alphabet Inc.** je holding, sestavljen iz različnih družb (Calico, Nest, Fiber, Google). Največja družba znotraj tega holdinga je Google, ki je najbolj poznan po internetnem brskalniku. Svetovno poznane so tudi storitve YouTube, Android, Chrome in Google Play. Prihodki podjetja prihajajo iz prodaje prostora za oglaševanje, aplikacij in računalništva v oblaku.

NLB Skladi - Visoka tehnologija delniški

Mesečno poročilo o poslovanju odprtega investicijskega sklada

30.04.2026

Osnovni podatki	31.03.2026	30.04.2026
Vrednost enote premoženja (VEP) v EUR	33,88	40,42
Čista vrednost sredstev (ČVS) v EUR	609.569.575	732.528.921

Kumulativna donosnost naložbe v investicijske kupone PS

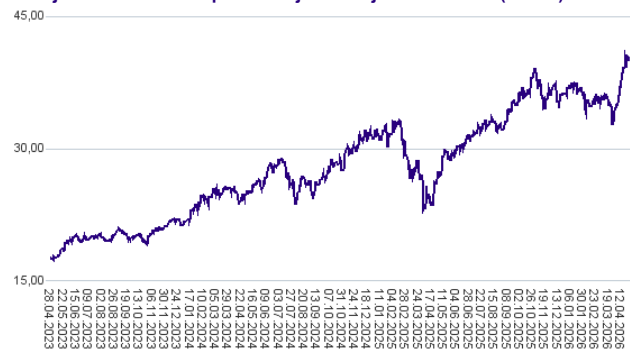
v zadnjih 12 mesecih	+53,87%
v zadnjih 36 mesecih	+127,95%
v zadnjih 60 mesecih	+130,98%

Opozorilo: Pretekla donosnost naložbe ni pokazatelj njene donosnosti v prihodnosti. Vstopni in izstopni stroški zmanjšujejo prikazano donosnost.

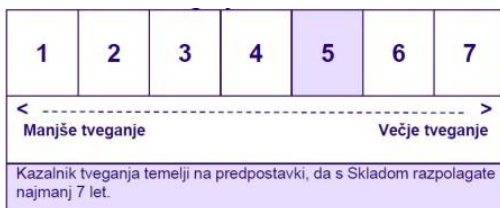
Neposredni stroški vlagatelja v podsklad

Najvišji vstopni stroški	3,00%
Najvišji izstopni stroški	1,00%

Gibanje vrednosti enote premoženja v zadnjih 36 mesecih (v EUR)



Zbirni kazalnik tveganja



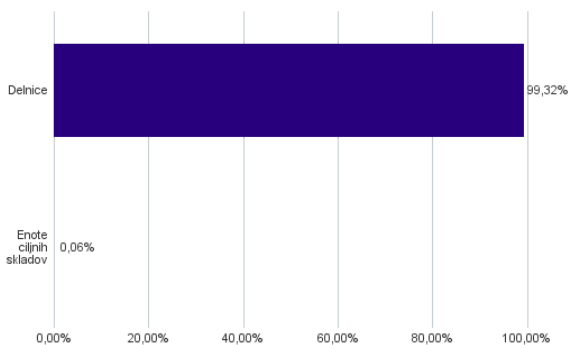
- Zbirni kazalnik tveganja je smernica glede stopnje tveganja Sklada v primerjavi z drugimi produkti.

- Prikazuje stopnjo verjetnosti, da bo Sklad izgubil vrednost zaradi tržnih gibanj ali ker ne moremo izplačati vlagatelja.

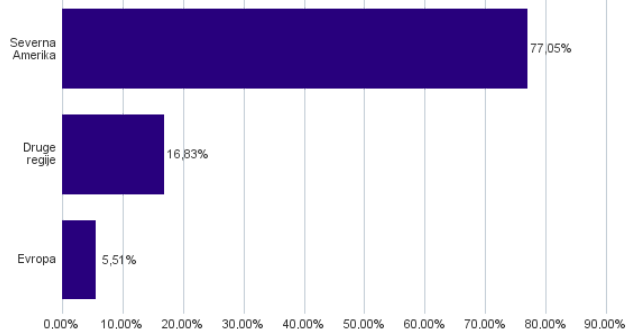
- Sklad smo razvrstili pod kazalnik 5 od 7, kar je srednje visok razred tveganja. Zbirni kazalnik tveganja temelji na oceni velikosti nihanja vrednosti enote premoženja. Vrednost enote premoženja Sklada z oceno 5 je lahko izpostavljena srednje visokim cenovnim nihanjem. V skladu z dejanskim poslovanjem Sklada v prihodnosti se lahko zbirni kazalnik tveganja spremeni. Najnižja kategorija ne pomeni naložbe brez tveganja.

- Sklad ne vsebuje nobene zaščite glede prihodnje tržne uspešnosti ali tržnega tveganja, zato lahko svojo naložbo delno ali v celoti izgubite.

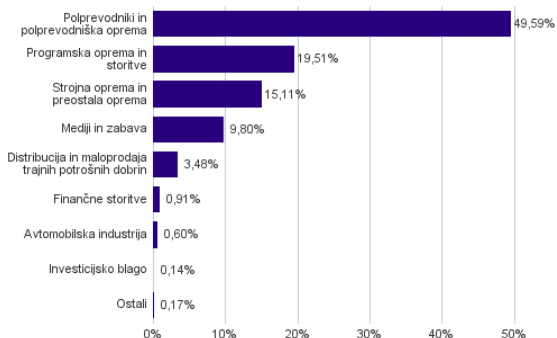
Sestava sredstev po tipih naložb



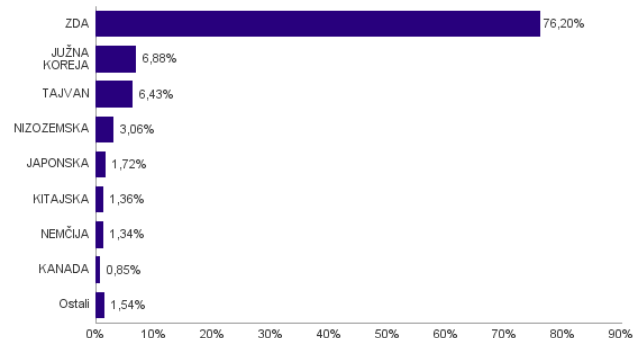
Geografska sestava naložb v delnice in enote delniških ciljnih skladov po regijah



Sestava naložb v delnice glede na dejavnost izdajatelja



Geografska sestava naložb v delnice in enote delniških ciljnih skladov po državah



Naložbe podsklada v delnice in enote delniških ciljnih skladov na dan 30.04.2026

Št.	ISIN	Izdajatelj	Država	Delež v ČVS
1	US11135F1012	BROADCOM INC.	ZDA	6,82%
2	US67066G1040	NVIDIA CORP	ZDA	6,77%
3	US8740391003	TAIWAN SEMICONDUCTOR MANUFACTURING CO LTD	TAJVAN	6,43%
4	KR7000660001	SK HYNIX INC	JUŽNA KOREJA	5,15%
5	US02079K3059	ALPHABET INC	ZDA	4,95%
6	US0378331005	APPLE INC	ZDA	4,62%
7	US5949181045	MICROSOFT CORP	ZDA	4,25%
8	US5951121038	MICRON TECHNOLOGY INC	ZDA	3,59%
9	US69608A1088	PALANTIR TECHNOLOGIES INC	ZDA	3,58%
10	US5128073062	LAM RESEARCH CORP	ZDA	3,15%
11	US0231351067	AMAZON.COM INC	ZDA	3,14%
12	US0079031078	ADVANCED MICRO DEVICES INC	ZDA	2,56%
13	NL0010273215	ASML HOLDING NV	NIZOZEMSKA	2,50%
14	US30303M1027	META PLATFORMS INC	ZDA	2,48%
15	US0404132054	ARISTA NETWORKS INC	ZDA	2,26%
16	US24703L2025	DELL TECHNOLOGIES INC	ZDA	2,20%
17	KYG254571055	CREDO TECHNOLOGY GROUP HOLDING LTD	ZDA	1,92%
18	US7960508882	SAMSUNG ELECTRONICS CO LTD	JUŽNA KOREJA	1,72%
19	US4581401001	INTEL CORP	ZDA	1,63%
20	US0320951017	AMPHENOL CORP	ZDA	1,62%
21	US68389X1054	ORACLE CORP	ZDA	1,47%
22	US4824801009	KLA CORP	ZDA	1,42%
23	US0382221051	APPLIED MATERIALS INC	ZDA	1,35%
24	US4592001014	INTERNATIONAL BUSINESS MACHINES CORP	ZDA	1,09%
25	US5738741041	MARVELL TECHNOLOGY INC	ZDA	1,05%
26	US7475251036	QUALCOMM INC	ZDA	0,99%
27	US22788C1053	CROWDSTRIKE HOLDINGS INC	ZDA	0,97%
28	US8825081040	TEXAS INSTRUMENTS INC	ZDA	0,86%
29	US6974351057	PALO ALTO NETWORKS INC	ZDA	0,78%
30	US81762P1021	SERVICENOW INC	ZDA	0,72%
31	US79466L3024	SALESFORCE INC	ZDA	0,71%
32	JP3300200007	KONAMI GROUP CORP	JAPONSKA	0,70%
33	CA82509L1076	SHOPIFY INC	KANADA	0,70%
34	DE0007164600	SAP SE	NEMČIJA	0,70%
35	US0326541051	ANALOG DEVICES INC	ZDA	0,66%
36	KYG9830T1067	XIAOMI CORP	KITAJSKA	0,61%
37	US88160R1014	TESLA INC	ZDA	0,60%
38	DE0006231004	INFINEON TECHNOLOGIES AG	NEMČIJA	0,60%
39	JP3571400005	TOKYO ELECTRON LTD	JAPONSKA	0,60%
40	US4612021034	INTUIT INC	ZDA	0,55%
41	US1273871087	CADENCE DESIGN SYSTEMS INC	ZDA	0,55%
42	US17275R1023	CISCO SYSTEMS INC	ZDA	0,54%
43	US8740541094	TAKE-TWO INTERACTIVE SOFTWARE INC	ZDA	0,54%
44	US55405Y1001	MACOM TECHNOLOGY SOLUTIONS HOLDINGS INC	ZDA	0,53%
45	US8716071076	SYNOPSYS INC	ZDA	0,50%
46	US19260Q1076	COINBASE GLOBAL INC	ZDA	0,47%
47	US34959E1091	FORTINET INC	ZDA	0,46%
48	US19247G1076	COHERENT CORP	ZDA	0,45%
49	JP3236200006	KEYENCE CORP	JAPONSKA	0,43%
50	US00724F1012	ADOBE INC	ZDA	0,38%
51	KYG875721634	TENCENT HOLDINGS LTD	KITAJSKA	0,35%
52	US64110L1061	NETFLIX INC	ZDA	0,34%
53	NL0000334118	ASM INTERNATIONAL NV	NIZOZEMSKA	0,34%
54	KYG017191142	ALIBABA GROUP HOLDING LTD	HONG KONG	0,29%
55	US0420682058	ARM HOLDINGS PLC	ZDRUŽENO KRALJESTVO	0,27%
56	US8334451098	SNOWFLAKE INC	ZDA	0,26%
57	FI0009000681	NOKIA OYJ	FINSKA	0,24%
58	KYG070341048	BAIDU INC	KITAJSKA	0,21%
59	IE00B4BNMY34	ACCENTURE PLC	IRSKA	0,21%
60	US6200763075	MOTOROLA SOLUTIONS INC	ZDA	0,21%

Št.	ISIN	Izdajatelj	Država	Delež v ČVS
61	US98138H1014	WORKDAY INC	ZDA	0,18%
62	US6821891057	ON SEMICONDUCTOR CORP	ZDA	0,16%
63	US98980G1022	ZSCALER INC	ZDA	0,15%
64	US7766961061	ROPER TECHNOLOGIES INC	ZDA	0,15%
65	US87151X1019	SYMBOTIC INC	ZDA	0,14%
66	US0527691069	AUTODESK INC	ZDA	0,14%
67	US18915M1071	CLOUDFLARE INC	ZDA	0,13%
68	US83304A1060	SNAP INC	ZDA	0,13%
69	FR0000125338	CAPGEMINI SE	FRANCIJA	0,13%
70	IL0010824113	CHECK POINT SOFTWARE TECHNOLOGIES LTD	IZRAEL	0,12%
71	NL0012969182	ADYEN NV	NIZOZEMSKA	0,12%
72	US70450Y1038	PAYPAL HOLDINGS INC	ZDA	0,11%
73	NL0009538784	NXP SEMICONDUCTORS NV	NIZOZEMSKA	0,11%
74	CA21037X1006	CONSTELLATION SOFTWARE INC/CANADA	KANADA	0,11%
75	US5950171042	MICROCHIP TECHNOLOGY INC	ZDA	0,10%
76	US03831W1080	APPLOVIN CORP	ZDA	0,10%
77	US7707001027	ROBINHOOD MARKETS INC	ZDA	0,10%
78	LU1778762911	SPOTIFY TECHNOLOGY SA	ŠVEDSKA	0,10%
79	US90353T1007	UBER TECHNOLOGIES INC	ZDA	0,09%
80	GB0006776081	PEARSON PLC	ZDRUŽENO KRALJESTVO	0,09%
81	US00827B1061	AFFIRM HOLDINGS INC	ZDA	0,08%
82	US60937P1066	MONGODB INC	ZDA	0,08%
83	HK0992009065	LENOVO GROUP LTD	KITAJSKA	0,07%
84	US81369Y8030	STATE STREET TECHNOLOGY SELECT SECTOR SPDR ETF	ZDA	0,06%
85	US9892071054	ZEBRA TECHNOLOGIES CORP	ZDA	0,06%
86	HK0000218211	HUA HONG SEMICONDUCTOR LTD	KITAJSKA	0,05%
87	FR0014005HJ9	OVH GROUPE SA	FRANCIJA	0,05%
88	US22266T1097	COUPANG INC	ZDA	0,05%
89	DE000A3E00M1	IONOS GROUP SE	NEMČIJA	0,05%
90	CA50077N1024	KRAKEN ROBOTICS INC	KANADA	0,04%
91	KYG3902L1095	GDS HOLDINGS LTD	KITAJSKA	0,04%
92	US81730H1095	SENTINELONE INC	ZDA	0,04%
93	US3032501047	FAIR ISAAC CORP	ZDA	0,04%
94	KYG4602S1057	HORIZON ROBOTICS	KITAJSKA	0,03%
95	US91680M1071	UPSTART HOLDINGS INC	ZDA	0,03%
96	US86800U3023	SUPER MICRO COMPUTER INC	ZDA	0,03%
97	US29414B1044	EPAM SYSTEMS INC	ZDA	0,03%
98	FR0014003TT8	DASSAULT SYSTEMES SE	FRANCIJA	0,03%
99	US09175A2069	BITMINE IMMERSION TECHNOLOGIES INC	ZDA	0,02%
100	US5949724083	STRATEGY INC	ZDA	0,02%
101	US0494681010	ATLASSIAN CORP	AVSTRALIJA	0,02%
102	IL0011745804	INNOVIZ TECHNOLOGIES LTD	IZRAEL	0,01%



NLB Skladi – Zahodni Balkan delniški

Podsklad NLB Skladi – Zahodni Balkan delniški je namenjen predvsem kot dopolnitev tistim vlagateljem, ki zmorejo prenašati visoko tveganje in varčujejo za manj nujne varčevalne cilje. Glavna prednost naložb na področju zahodnega Balkana je nizka povezanost z drugimi kapitalskimi trgi, dodatno pa se utemeljeno pričakuje, da se bo tveganost naložb v regijo s približevanjem Evropski uniji in zvezi NATO zniževala. Podsklad v manjši meri vključuje tudi likvidnejše in varnejše naložbe v članice Evropske unije.

Opis petih največjih delniških naložb podsklada

- 1) **Krka, d.d.** je slovenska farmacevtska družba, ki razvija in proizvaja farmacevtske ter kozmetične izdelke. Specializirana je za zdravljenje bolezni prebavil in dihal, dermatoloških in nalezljivih bolezni ter bolezni srca in ožilja. Pri izdelkih, ki jih je moč dobiti brez recepta, je osredotočena na zdravila za gripo in proti prehladu, alergijam, kašlju in za nego las in lasišča. Proizvaja tudi zdravila in izdelke za veterinarsko industrijo.
- 2) **Končar Elektro Industrija d.d.** je vodilno hrvaško podjetje, specializirano za proizvodnjo električne opreme in rešitev za prenos in distribucijo električne energije. Z dolgoletno tradicijo in izkušnjami v elektroindustriji podjetje razvija in proizvaja širok spekter visokokakovostnih izdelkov, vključno z transformatorji, distribucijsko in stikalno opremo ter sistemskimi rešitvami za nadzor in upravljanje energetske omrežij. Končar se osredotoča na inovacije in tehnološki razvoj, s čimer zagotavlja napredne rešitve za obnovljive vire energije in podpira digitalizacijo energetskega sektorja.
- 3) **Banca Transilvania S.A.** je vodilna romunska bančna institucija, ustanovljena leta 1993, in je postala ena izmed največjih bank v Romuniji po tržni kapitalizaciji in aktivih. S svojim sedežem v mestu Cluj-Napoca, Banca Transilvania se osredotoča na podporo podjetništvu, ponujajoč širok spekter finančnih storitev tako za poslovne kot za zasebne stranke. Njeno poslovanje vključuje dajanje kreditov, varčevalne račune, plačilne in kreditne kartice, investicijske storitve, spletno in mobilno bančništvo ter druge bančne storitve, namenjene izpolnjevanju potreb svojih strank.
- 4) **Nova Ljubljanska Banka (NLB) d.d.** je vodilna bančna in finančna skupina v Sloveniji, z močno prisotnostjo v jugovzhodni Evropi. NLB služi kot temeljna finančna institucija za posameznike, podjetja, in druge organizacije, ponujajoč celoten spekter bančnih in finančnih storitev, vključno z varčevalnimi in tekočimi računi, posojili, hipotekami, investicijskimi produkti, ter poslovno in osebno financiranje.
- 5) **Petrol d.d., Ljubljana** se ukvarja s predelavo in trženjem naftnih derivatov. Poleg tega upravlja tudi z bencinskimi servisi in pripadajočimi minimarketimi. Ravno tako so tudi ponudnik električne energije. Družba posluje v Sloveniji in na trgih jugovzhodne Evrope (Hrvaška, Srbija, Bosna in Hercegovina, Črna gora, Kosovo).

NLB Skladi - Zahodni Balkan delniški

Mesečno poročilo o poslovanju odprtega investicijskega sklada

30.04.2026

Osnovni podatki	31.03.2026	30.04.2026
Vrednost enote premoženja (VEP) v EUR	4,02	4,19
Čista vrednost sredstev (ČVS) v EUR	18.631.044	20.108.156

Kumulativna donosnost naložbe v investicijske kupone PS

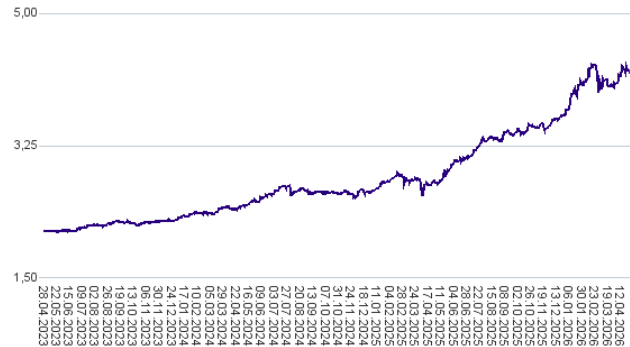
v zadnjih 12 mesecih	+51,39%
v zadnjih 36 mesecih	+98,49%
v zadnjih 60 mesecih	+130,14%

Opozorilo: Pretekla donosnost naložbe ni pokazatelj njene donosnosti v prihodnosti. Vstopni in izstopni stroški zmanjšujejo prikazano donosnost.

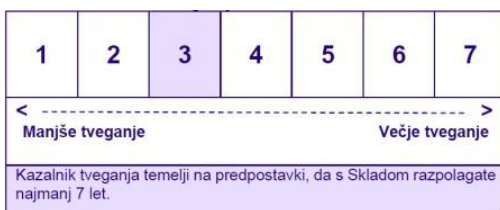
Neposredni stroški vlagatelja v podsklad

Najvišji vstopni stroški	3,00%
Najvišji izstopni stroški	1,00%

Gibanje vrednosti enote premoženja v zadnjih 36 mesecih (v EUR)



Zbirni kazalnik tveganja



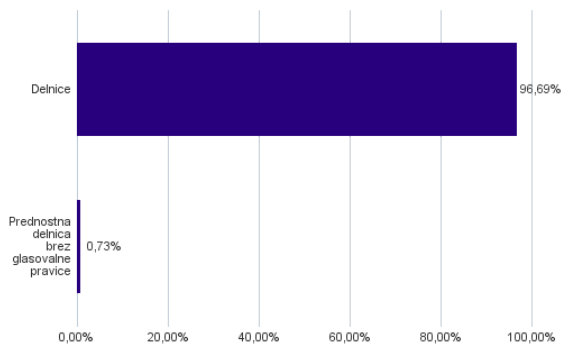
- Zbirni kazalnik tveganja je smernica glede stopnje tveganja Sklada v primerjavi z drugimi produkti.

- Prikazuje stopnjo verjetnosti, da bo Sklad izgubil vrednost zaradi tržnih gibanj ali ker ne moremo izplačati vlagatelja.

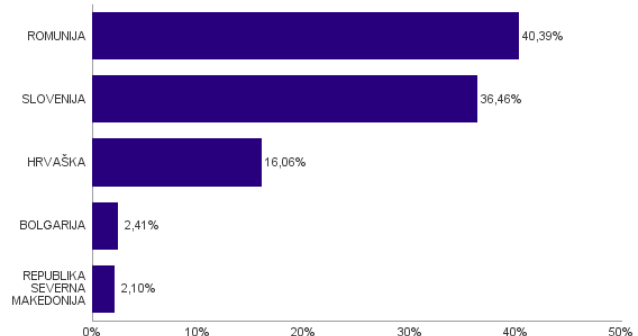
- Sklad smo razvrstili pod kazalnik 3 od 7, kar je srednje nizek razred tveganja. Zbirni kazalnik tveganja temelji na oceni velikosti nihanja vrednosti enote premoženja. Vrednost enote premoženja Sklada z oceno 3 je lahko izpostavljena srednje nizkim cenovnim nihanjem. V skladu z dejanskim poslovanjem Sklada v prihodnosti se lahko zbirni kazalnik tveganja spremeni. Najnižja kategorija ne pomeni naložbe brez tveganja.

- Sklad ne vsebuje nobene zaščite glede prihodnje tržne uspešnosti ali tržnega tveganja, zato lahko svojo naložbo delno ali v celoti izgubite.

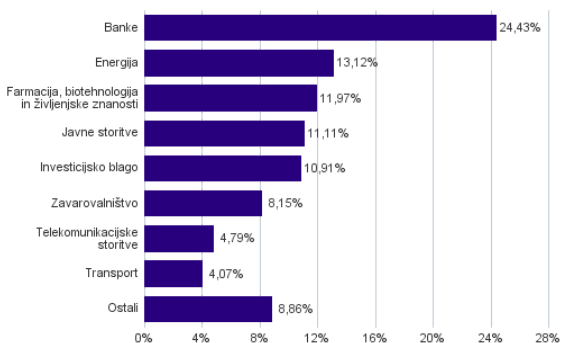
Sestava sredstev po tipih naložb



Geografska sestava naložb v delnice in enote delniških ciljnih skladov po državah



Sestava naložb v delnice glede na dejavnost izdajatelja



Naložbe podsklada v delnice in enote ciljnih skladov na dan 30.04.2026

Št.	ISIN	Izdajatelj	Država	Delež v ČVS
1	SI0031102120	KRKA D.D.	SLOVENIJA	9,67%
2	HRKOEIRA0009	KONČAR-ELEKTROINDUSTRIJA D.D.	HRVAŠKA	9,62%
3	ROTLVAACNOR1	BANCA TRANSILVANIA SA	ROMUNIJA	9,24%
4	SI0021117344	NOVA LJUBLJANSKA BANKA D.D.	SLOVENIJA	9,21%
5	SI0031102153	PETROL D.D. LJUBLJANA	SLOVENIJA	4,47%
6	ROSNNGACNOR3	SOCIETATEA NATIONALA DE GAZE NATURALE ROMGAZ SA	ROMUNIJA	4,39%
7	ROBRDBACNOR2	BRD-GROUPE SOCIETE GENERALE SA	ROMUNIJA	4,38%
8	RO4Q0Z5RO1B6	SOCIETATEA DE PRODUCERE A ENERGIEI ELECTRICE IN HIDROCENTRALE HIDROELECTRICA SA	ROMUNIJA	4,30%
9	ROSNPPACNOR9	OMV PETROM SA	ROMUNIJA	4,25%
10	SI0021110513	POZAVAROVALNICA SAVA D.D.	SLOVENIJA	4,18%
11	SI0031101346	LUKA KOPER D.D.	SLOVENIJA	4,07%
12	SI0021111651	ZAVAROVALNICA TRIGLAV D.D.	SLOVENIJA	3,98%
13	ROSNNEACNOR8	SOCIETATEA NATIONALA NUCLEARELECTRICA SA	ROMUNIJA	3,80%
14	NL0012294474	DIGI COMMUNICATIONS NV	ROMUNIJA	3,30%
15	ROMEDLACNOR6	MED LIFE SA	ROMUNIJA	3,16%
16	ROELECACNOR5	SOCIETATEA ENERGETICA ELECTRICA SA	ROMUNIJA	3,01%
17	BG11SOSOBT18	SOPHARMA AD/SOFIA	BOLGARIJA	1,39%
18	HRHT00RA0005	HRVATSKI TELEKOM D.D.	HRVAŠKA	1,29%
19	MKKMBS101019	KOMERCIJALNA BANKA AD SKOPJE	REPUBLIKA SEVERNA MAKEDONIJA	1,19%
20	HRRIVPRA0000	VALAMAR RIVIERA D.D.	HRVAŠKA	1,03%
21	BG1100003166	SHELLY GROUP SE	BOLGARIJA	1,02%
22	HRPODRRA0004	PODRAVKA PREHRAMBENA INDUSTRIJA D.D.	HRVAŠKA	1,01%
23	MKALKA101011	ALKALOID AD SKOPJE	REPUBLIKA SEVERNA MAKEDONIJA	0,91%
24	HRADRSPA0009	ADRS GRUPA DD	HRVAŠKA	0,73%
25	SI0031103805	CINKARNA METALURŠKO-KEMIČNA INDUSTRIJA CELJE, D.D.	SLOVENIJA	0,68%
26	HRSPANRA0007	SPAN DD ZA PROJEKTIRANJE INFORMACIJSKIH SUSTAVA	HRVAŠKA	0,60%
27	RO249YW1FZP5	ELECTRO-ALFA INTERNATIONAL SA	ROMUNIJA	0,56%
28	HRMRULRB0008	BOSQAR D.D.	HRVAŠKA	0,47%
29	HRZABARA0009	ZAGREBACKA BANKA DD	HRVAŠKA	0,40%
30	HRATGRRA0003	ATLANTIC GRUPA DD	HRVAŠKA	0,36%
31	HRERNTRA0000	ERICSSON NIKOLA TESLA DD	HRVAŠKA	0,31%
32	HRPLAGRA0003	PLAVA LAGUNA D.D.	HRVAŠKA	0,22%
33	SI0031104290	TELEKOM SLOVENIJE D.D.	SLOVENIJA	0,20%
34	MKBESK101019	BETON SKOPJE	REPUBLIKA SEVERNA MAKEDONIJA	0,00%

NLB Skladi – ZDA delniški

Združene države Amerike so center ekonomske moči, njihov delniški trg pa sinonim za delniške naložbe z največjo tržno kapitalizacijo na svetu. Dinamično gospodarstvo Združenih držav je še vedno najpomembnejše na svetu in lokomotiva svetovne gospodarske rasti. Nosilci ekonomskih politik so že večkrat dokazali, da so sposobni ohranjati to pomembno vlogo. Vse naštetu se odraža tudi na gibanju tečajev delnic.

Podsklad je namenjen vlagateljem, ki želijo premoženje naložiti v delnice izdajateljev s sedežem v ZDA ter so obenem pripravljene sprejeti višje do visoko tveganje z namenom ustvarjanja nadpovprečne pričakovane donosnosti. Podsklad NLB Skladi – ZDA delniški je prav tako zanimiv dodatek vlagateljem, ki že varčujejo v podskladih, ki jih uvrščamo v temeljno ali dopolnilno raven.

Opis petih največjih delniških naložb podsklada

- 1) **Nvidia Corporation** je ameriško podjetje, ki oblikuje, razvija in trži tridimenzionalne (3D) grafične procesorje in povezano programsko opremo. pred približno desetimi leti pa se je podjetje poleg produktov, ki zagotavljajo interaktivno 3D grafiko za širši trg osebnih računalnikov, osredotočilo tudi na bolj kompleksna področja, kot so umetna inteligenca, avtonomna vožnja, ipd.
- 2) **Alphabet Inc.** je holding, sestavljen iz različnih družb (Calico, Nest, Fiber, Google). Največja družba znotraj tega holdinga je Google, ki je najbolj poznan po internetnem brskalniku. Svetovno poznane so tudi storitve YouTube, Android, Chrome in Google Play. Prihodki podjetja prihajajo iz prodaje prostora za oglaševanje, aplikacij in računalništva v oblaku.
- 3) **Apple Inc.** je ameriško podjetje, ki oblikuje, razvija in proizvaja osebne računalnike, tablice, mobilne naprave in druge digitalne naprave skupaj s pripadajočo programsko opremo. Poleg tega ponuja tudi različno dodatno programsko opremo in digitalne vsebine tretjih oseb.
- 4) **Microsoft Corporation** je ena vodilnih družb na področju informacijske tehnologije. Družba poleg razvoja operacijskih sistemov in programske opreme razvija in proizvaja osebne in tablične računalnike, igralne konzole, mobilne telefone in druge z računalništvom povezane produkte. V zadnjem obdobju vedno večji poudarek posveča razvoju storitev v oblakih.
- 5) **Amazon.com Inc.** je ameriško multinacionalno podjetje, ki se je ob ustanovitvi ukvarjalo s spletno prodajo, kasneje pa je svoje poslovanje razširilo tudi na računalništvo v oblaku, digitalno pretakanje in umetno inteligenco. Podjetje je bilo ustanovljeno leta 1994, danes pa spada med veliko sedmerico ameriških tehnoloških podjetij.

NLB Skladi - ZDA delniški

Mesečno poročilo o poslovanju odprtega investicijskega sklada

30.04.2026

Osnovni podatki	31.03.2026	30.04.2026
Vrednost enote premoženja (VEP) v EUR	19,64	21,56
Čista vrednost sredstev (ČVS) v EUR	160.952.590	178.087.389

Kumulativna donosnost naložbe v investicijske kupone PS

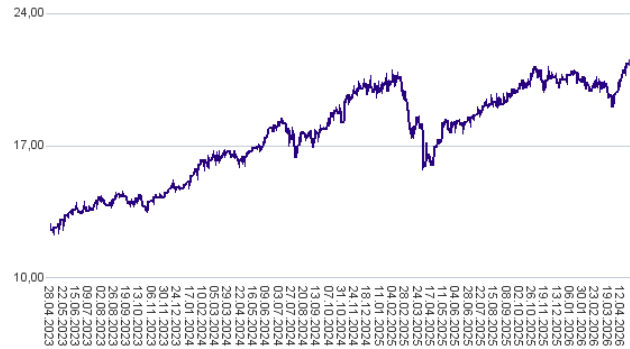
v zadnjih 12 mesecih	+26,88%
v zadnjih 36 mesecih	+67,88%
v zadnjih 60 mesecih	+85,34%

Opozorilo: Pretekla donosnost naložbe ni pokazatelj njene donosnosti v prihodnosti. Vstopni in izstopni stroški zmanjšujejo prikazano donosnost.

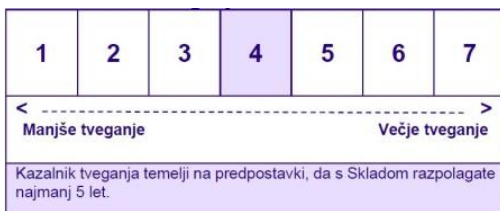
Neposredni stroški vlagatelja v podsklad

Najvišji vstopni stroški	3,00%
Najvišji izstopni stroški	1,00%

Gibanje vrednosti enote premoženja v zadnjih 36 mesecih (v EUR)



Zbirni kazalnik tveganja



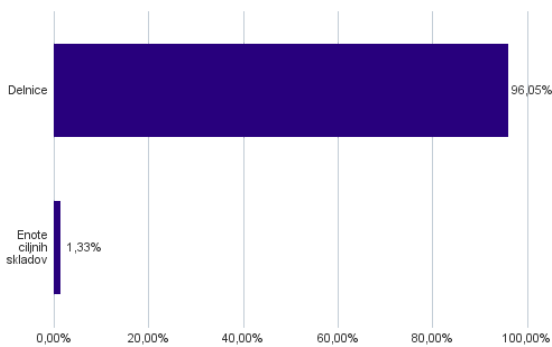
- Zbirni kazalnik tveganja je smernica glede stopnje tveganja Sklada v primerjavi z drugimi produkti.

- Prikazuje stopnjo verjetnosti, da bo Sklad izgubil vrednost zaradi tržnih gibanj ali ker ne moremo izplačati vlagatelja.

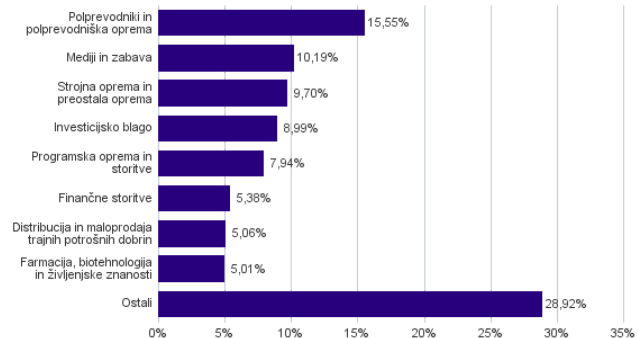
- Sklad smo razvrstili pod kazalnik 4 od 7, kar je srednji razred tveganja. Zbirni kazalnik tveganja temelji na oceni velikosti nihanja vrednosti enote premoženja. Vrednost enote premoženja Sklada z oceno 4 je lahko izpostavljena srednjim cenovnim nihanjem. V skladu z dejanskim poslovanjem Sklada v prihodnosti se lahko zbirni kazalnik tveganja spremeni. Najnižja kategorija ne pomeni naložbe brez tveganja.

- Sklad ne vsebuje nobene zaščite glede prihodnje tržne uspešnosti ali tržnega tveganja, zato lahko svojo naložbo delno ali v celoti izgubite.

Sestava sredstev po tipih naložb



Sestava naložb v delnice in enote delniških ciljnih skladov glede na dejavnost izdajatelja



Naložbe podsklada v delnice in enote ciljnih skladov na dan 30.04.2026

Št.	ISIN	Izdajatelj	Država	Delež v ČVS
1	US67066G1040	NVIDIA CORP	ZDA	7,85%
2	US02079K3059	ALPHABET INC	ZDA	7,57%
3	US0378331005	APPLE INC	ZDA	6,51%
4	US5949181045	MICROSOFT CORP	ZDA	4,89%
5	US0231351067	AMAZON.COM INC	ZDA	4,83%
6	US11135F1012	BROADCOM INC.	ZDA	3,20%
7	US30303M1027	META PLATFORMS INC	ZDA	2,35%
8	US46625H1005	JPMORGAN CHASE & CO	ZDA	2,25%
9	US88160R1014	TESLA INC	ZDA	2,20%
10	US1667641005	CHEVRON CORP	ZDA	1,86%
11	US5324571083	ELI LILLY & CO	ZDA	1,61%
12	US0846707026	BERKSHIRE HATHAWAY INC	ZDA	1,59%
13	US92826C8394	VISA INC	ZDA	1,58%
14	US9311421039	WALMART INC	ZDA	1,58%
15	US0079031078	ADVANCED MICRO DEVICES INC	ZDA	1,53%
16	US3696043013	GENERAL ELECTRIC CO	ZDA	1,53%
17	US92537N1081	VERTIV HOLDINGS CO	ZDA	1,46%
18	US38141G1040	GOLDMAN SACHS GROUP INC	ZDA	1,42%
19	US0605051046	BANK OF AMERICA CORP	ZDA	1,33%
20	US00287Y1091	ABBVIE INC	ZDA	1,32%
21	IE00B8KQN827	EATON CORP PLC	IRSKA	1,14%
22	US17275R1023	CISCO SYSTEMS INC	ZDA	1,10%
23	US6703461052	NUCOR CORP	ZDA	1,08%
24	US7739031091	ROCKWELL AUTOMATION INC	ZDA	1,08%
25	US1912161007	COCA-COLA CO	ZDA	1,06%
26	US5951121038	MICRON TECHNOLOGY INC	ZDA	1,04%
27	AN8068571086	SLB LTD	ZDA	1,04%
28	US30231G1022	EXXON MOBIL CORP	ZDA	1,04%
29	US65339F1012	NEXTERA ENERGY INC	ZDA	1,03%
30	US75513E1010	RTX CORP	ZDA	1,01%
31	US4581401001	INTEL CORP	ZDA	0,94%
32	US69608A1088	PALANTIR TECHNOLOGIES INC	ZDA	0,93%
33	US1491231015	CATERPILLAR INC	ZDA	0,90%
34	US68389X1054	ORACLE CORP	ZDA	0,88%
35	US0028241000	ABBOTT LABORATORIES	ZDA	0,87%
36	US90353T1007	UBER TECHNOLOGIES INC	ZDA	0,86%
37	US7427181091	PROCTER & GAMBLE CO	ZDA	0,85%
38	US7170811035	PFIZER INC	ZDA	0,83%
39	US7181721090	PHILIP MORRIS INTERNATIONAL INC	ZDA	0,79%
40	US92343V1044	VERIZON COMMUNICATIONS INC	ZDA	0,78%
41	US8243481061	SHERWIN-WILLIAMS CO	ZDA	0,77%
42	IE00BKVD2N49	SEAGATE TECHNOLOGY HOLDINGS PLC	ZDA	0,71%
43	US5801351017	MCDONALD'S CORP	ZDA	0,70%
44	IE00BYXG2H39	ISHARES NASDAQ US BIOTECHNOLOGY UCITS ETF	ZDA	0,70%
45	US0320951017	AMPHENOL CORP	ZDA	0,69%
46	CA13321L1085	CAMECO CORP	KANADA	0,68%
47	US0404132054	ARISTA NETWORKS INC	ZDA	0,67%
48	US0367521038	ELEVANCE HEALTH INC	ZDA	0,66%
49	US8425871071	SOUTHERN CO/THE	ZDA	0,65%
50	IE00B2QWCY14	ISHARES S&P SMALL CAP 600 UCITS ETF	ZDA	0,64%
51	US7475251036	QUALCOMM INC	ZDA	0,63%
52	US35671D8570	FREEMPORT-MCMORAN INC	ZDA	0,61%
53	US05605H1005	BWX TECHNOLOGIES INC	ZDA	0,60%
54	CA67077M1086	NUTRIEN LTD	KANADA	0,58%
55	US4781601046	JOHNSON & JOHNSON	ZDA	0,55%
56	US74340W1036	PROLOGIS INC	ZDA	0,55%
57	US22788C1053	CROWDSTRIKE HOLDINGS INC	ZDA	0,53%
58	IE000S9YS762	LINDE PLC	ZDA	0,53%
59	US78409V1044	S&P GLOBAL INC	ZDA	0,52%
60	US7433151039	PROGRESSIVE CORP/THE	ZDA	0,51%
61	US0530151036	AUTOMATIC DATA PROCESSING INC	ZDA	0,51%
62	US22160K1051	COSTCO WHOLESALE CORP	ZDA	0,49%
63	US1011371077	BOSTON SCIENTIFIC CORP	ZDA	0,47%
64	US5717481023	MARSH & MCLENNAN COS INC	ZDA	0,42%
65	US74762E1029	QUANTA SERVICES INC	ZDA	0,42%
66	US4385161066	HONEYWELL INTERNATIONAL INC	ZDA	0,41%
67	US0091581068	AIR PRODUCTS AND CHEMICALS INC	ZDA	0,41%
68	US6974351057	PALO ALTO NETWORKS INC	ZDA	0,39%
69	US48242W1062	KBR INC	ZDA	0,36%
70	US55405Y1001	MACOM TECHNOLOGY SOLUTIONS HOLDINGS INC	ZDA	0,35%
71	US91733P1075	USA RARE EARTH INC	ZDA	0,31%
72	US19260Q1076	COINBASE GLOBAL INC	ZDA	0,27%

73	US64110L1061	NETFLIX INC	ZDA	0,27%
74	US91324P1021	UNITEDHEALTH GROUP INC	ZDA	0,27%
75	US84265V1052	SOUTHERN COPPER CORP	ZDA	0,25%
76	US2910111044	EMERSON ELECTRIC CO	ZDA	0,24%
77	US74164F1030	PRIMORIS SERVICES CORP	ZDA	0,20%
78	US4370761029	HOME DEPOT INC	ZDA	0,16%
79	US46120E6023	INTUITIVE SURGICAL INC	ZDA	0,13%
80	US03831W1080	APPLOVIN CORP	ZDA	0,13%
81	US0138721065	ALCOA CORP	ZDA	0,12%
82	US79466L3024	SALESFORCE INC	ZDA	0,12%
83	US9078181081	UNION PACIFIC CORP	ZDA	0,12%
84	US9497461015	WELLS FARGO & CO	ZDA	0,08%
85	US5486611073	LOWE'S COS INC	ZDA	0,07%
86	US09857L1089	BOOKING HOLDINGS INC	ZDA	0,06%
87	US94106L1098	WASTE MANAGEMENT INC	ZDA	0,06%
88	US4612021034	INTUIT INC	ZDA	0,04%
89	IE00B4BNMY34	ACCENTURE PLC	IRSKA	0,03%
90	US24703L2025	DELL TECHNOLOGIES INC	ZDA	0,02%
91	US83443Q1031	SOLSTICE ADVANCED MATERIALS INC	ZDA	0,01%

NLB Skladi – Zeleni delniški

Težnje k ohranitvi okolja pridobivajo na pomenu in postajajo zaveza, ki jo posamezniki vse bolj ozaveščamo in izvajamo. Spoštljivo ravnanje do okolja so v svoje poslovanje vključile tudi številne družbe - izdajatelji delnic. Podsklad NLB Skladi – Zeleni delniški vsebuje dobro razpršene naložbe v delnice izdajateljev, ki imajo nadpovprečno pozitiven odnos do okolijskih vidikov, s sedežem na razvitih delniških trgih z visoko likvidnostjo.

Sklad je namenjen vlagateljem, ki so okolijsko ozaveščeni in / ali želijo doseči nadpovprečne donosnosti delnic tudi kot posledico večje okolijske odgovornosti izdajateljev. Namenjen je tudi vlagateljem, ki želijo z lastnimi prihranki „podpirati“ podjetja, ki izboljšujejo pogoje življenja.

Opis petih največjih delniških naložb podsklada

- 1) **Alphabet Inc.** je holding, sestavljen iz različnih družb (Calico, Nest, Fiber, Google). Največja družba znotraj tega holdinga je Google, ki je najbolj poznan po internetnem brskalniku. Svetovno poznane so tudi storitve YouTube, Android, Chrome in Google Play. Prihodki podjetja prihajajo iz prodaje prostora za oglaševanje, aplikacij in računalništva v oblaku.
- 2) **Nvidia Corporation** je ameriško podjetje, ki oblikuje, razvija in trži tridimenzionalne (3D) grafične procesorje in povezano programsko opremo. pred približno desetimi leti pa se je podjetje poleg produktov, ki zagotavljajo interaktivno 3D grafiko za širši trg osebnih računalnikov, osredotočilo tudi na bolj kompleksna področja, kot so umetna inteligenca, avtonomna vožnja, ipd.
- 3) **Amazon.com Inc.** je ameriško multinacionalno podjetje, ki se je ob ustanovitvi ukvarjalo s spletno prodajo, kasneje pa je svoje poslovanje razširilo tudi na računalništvo v oblaku, digitalno pretakanje in umetno inteligenco. Podjetje je bilo ustanovljeno leta 1994, danes pa spada med veliko sedmerico ameriških tehnoloških podjetij.
- 4) **ASML Holding NV** je nizozemska družba, ki je ena izmed vodilnih v proizvodnji opreme za izdelavo polprevodnikov, s poudarkom na opremi za litografijo. Družba večinoma posluje s proizvajalci iz Koreje, Tajvana, ZDA in Japonske.
- 5) **Broadcom Inc.** je eno vodilnih tehnoloških podjetij in načrtuje, razvija in dobavlja široko paleto polprevodniških in infrastrukturnih programskih rešitev po vsem svetu. Podjetje je bilo ustanovljeno leta 1961 in ima sedež v Palo Alto v Kaliforniji.

NLB Skladi - Zeleni delniški

Mesečno poročilo o poslovanju odprtega investicijskega sklada

30.04.2026

Osnovni podatki	31.03.2026	30.04.2026
Vrednost enote premoženja (VEP) v EUR	7,66	8,44
Čista vrednost sredstev (ČVS) v EUR	19.200.083	21.098.690

Kumulativna donosnost naložbe v investicijske kupone PS	
v zadnjih 12 mesecih	+15,72%
v zadnjih 36 mesecih	+46,46%
v zadnjih 60 mesecih	+55,05%

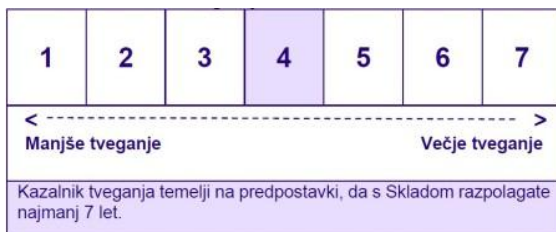
Opozorilo: Pretekla donosnost naložbe ni pokazatelj njene donosnosti v prihodnosti. Vstopni in izstopni stroški zmanjšujejo prikazano donosnost.

Neposredni stroški vlagatelja v podsklad	
Najvišji vstopni stroški	3,00%
Najvišji izstopni stroški	1,00%

Gibanje vrednosti enote premoženja v zadnjih 36 mesecih (v EUR)



Zbirni kazalnik tveganja



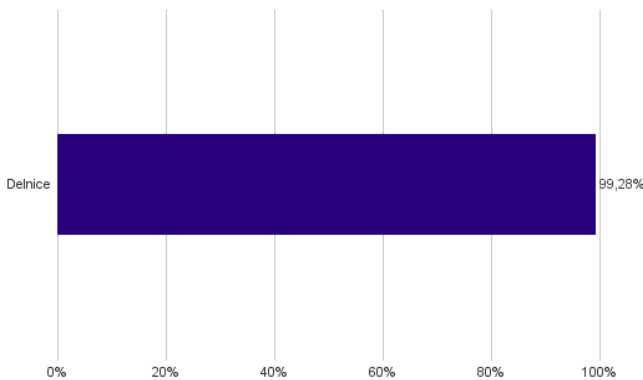
- Zbirni kazalnik tveganja je smernica glede stopnje tveganja Sklada v primerjavi z drugimi produkti.

- Prikazuje stopnjo verjetnosti, da bo Sklad izgubil vrednost zaradi tržnih gibanj ali ker ne moremo izplačati vlagatelja.

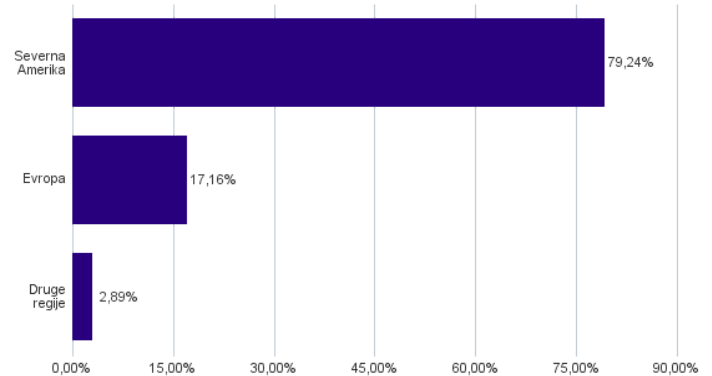
- Sklad smo razvrstili pod kazalnik 4 od 7, kar je srednji razred tveganja. Zbirni kazalnik tveganja temelji na oceni velikosti nihanja vrednosti enote premoženja. Vrednost enote premoženja Sklada z oceno 4 je lahko izpostavljena srednjim cenovnim nihanjem. V skladu z dejanskim poslovanjem Sklada v prihodnosti se lahko zbirni kazalnik tveganja spremeni. Najnižja kategorija ne pomeni naložbe brez tveganja.

- Sklad ne vsebuje nobene zaščite glede prihodnje tržne uspešnosti ali tržnega tveganja, zato lahko svojo naložbo delno ali v celoti izgubite.

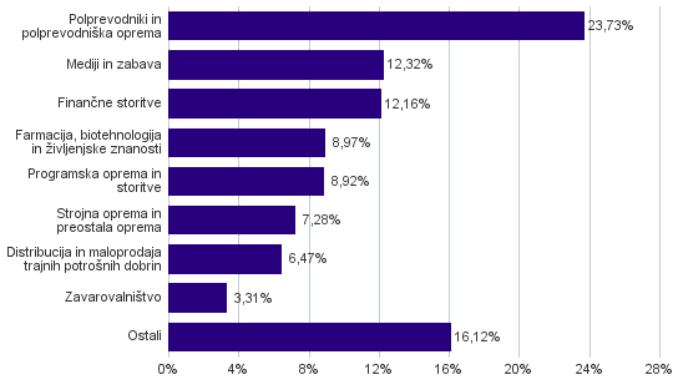
Sestava sredstev po tipih naložb



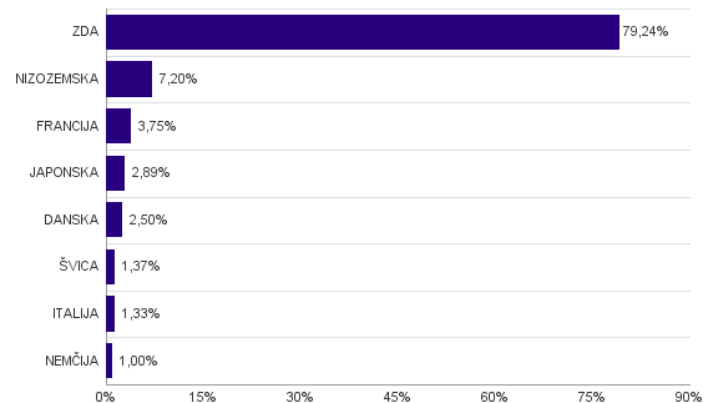
Geografska sestava naložb v delnice in enote delniških ciljnih skladov po regljah



Sestava naložb v delnice glede na dejavnost izdajatelja



Geografska sestava naložb v delnice in enote delniških ciljnih skladov po državah



Podsklad NLB Skladi – Finance delniški se je 24. 9. 2021 na podlagi sprememb pravil upravljanja krovnega sklada preimenoval v podsklad NLB Skladi – Zeleni delniški, hkrati se je iz sklada, ki nalaga v lastniške vrednostne papirje izdajateljev, ki jih uvrščamo v sektor finančnih storitev, spremenil v sklad, ki nalaga v lastniške vrednostne papirje izdajateljev, ki so nadpovprečno okoljsko ozaveščeni.

Naložbe podsklada v delnice in enote ciljnih skladov na dan 30.04.2026

Št.	ISIN	Izdajatelj	Država	Delež v ČVS
1	US02079K3059	ALPHABET INC	ZDA	8,12%
2	US67066G1040	NVIDIA CORP	ZDA	6,98%
3	US0231351067	AMAZON.COM INC	ZDA	6,47%
4	NL0010273215	ASML HOLDING NV	NIZOZEMSKA	5,91%
5	US11135F1012	BROADCOM INC.	ZDA	4,96%
6	US5949181045	MICROSOFT CORP	ZDA	4,94%
7	US0378331005	APPLE INC	ZDA	4,78%
8	US30303M1027	META PLATFORMS INC	ZDA	3,46%
9	US92826C8394	VISA INC	ZDA	3,08%
10	US5324571083	ELI LILLY & CO	ZDA	3,05%
11	US57636Q1040	MASTERCARD INC	ZDA	2,67%
12	US4824801009	KLA CORP	ZDA	2,60%
13	US0404132054	ARISTA NETWORKS INC	ZDA	2,50%
14	DK0062498333	NOVO NORDISK A/S	DANSKA	2,50%
15	JP3164720009	RENASAS ELECTRONICS CORP	JAPONSKA	2,20%
16	US6153691059	MOODY'S CORP	ZDA	1,99%
17	US7433151039	PROGRESSIVE CORP/THE	ZDA	1,94%
18	US90353T1007	UBER TECHNOLOGIES INC	ZDA	1,91%
19	US45841N1072	INTERACTIVE BROKERS GROUP INC	ZDA	1,87%
20	FR0000121972	SCHNEIDER ELECTRIC SE	FRANCIJA	1,81%
21	US75886F1075	REGENERON PHARMACEUTICALS INC	ZDA	1,77%
22	US92532F1003	VERTEX PHARMACEUTICALS INC	ZDA	1,65%
23	US46120E6023	INTUITIVE SURGICAL INC	ZDA	1,51%
24	US09857L1089	BOOKING HOLDINGS INC	ZDA	1,38%
25	CH0044328745	CHUBB LTD	ŠVICA	1,37%
26	NL0011585146	FERRARI NV	ITALIJA	1,33%
27	US46625H1005	JPMORGAN CHASE & CO	ZDA	1,32%
28	US22160K1051	COSTCO WHOLESALE CORP	ZDA	1,31%
29	NL0012969182	ADYEN NV	NIZOZEMSKA	1,29%
30	US78409V1044	S&P GLOBAL INC	ZDA	1,27%
31	US3032501047	FAIR ISAAC CORP	ZDA	1,20%
32	US88160R1014	TESLA INC	ZDA	1,10%
33	US7475251036	QUALCOMM INC	ZDA	1,08%
34	DE0007164600	SAP SE	NEMČIJA	1,00%
35	FR0000052292	HERMES INTERNATIONAL SCA	FRANCIJA	0,98%
36	FR0000121014	LVMH MOET HENNESSY LOUIS VUITTON SE	FRANCIJA	0,96%
37	US9311421039	WALMART INC	ZDA	0,94%
38	US3119001044	FASTENAL CO	ZDA	0,87%
39	US79466L3024	SALESFORCE INC	ZDA	0,77%
40	US64110L1061	NETFLIX INC	ZDA	0,75%
41	JP3890350006	SUMITOMO MITSUI FINANCIAL GROUP INC	JAPONSKA	0,68%
42	US81762P1021	SERVICENOW INC	ZDA	0,58%
43	US34959E1091	FORTINET INC	ZDA	0,43%