

Mesečno poročilo o gibanju vrednosti enote premoženja ter vrsti in sestavi naložb vzajemnega sklada (31. marec 2008)

Družba za upravljanje:

NLB Skladi, upravljanje premoženja, d.o.o., Trg republike 3, 1000 Ljubljana

www.nlbskladi.si

Osnovni podatki

	31.3.2008	29.2.2008
Vrednost enote premoženja (VEP)	4,96 EUR	5,37 EUR
Čista vrednost sredstev (CVS)	8.711.937,22 EUR	9.534.457,47 EUR
Povprečna tedenska donosnost v zadnjih 12 mesecih	0,079%	
Standardni odklon tedenske donosnosti v zadnjih 12 mesecih	2,631%	

Kumulativna donosnost naložbe v investicijske kupone vzajemnega sklada

od zadnjega obračunskega dne preteklega koledarskega leta	-13,58%
v zadnjih 12 mesecih	2,14%
v zadnjih 24 mesecih	14,22%
v zadnjih 36 mesecih	7

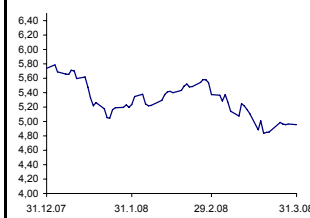
Neposredni stroški vlagatelja v vzajemni sklad:

Najvišji vstopni stroški: 3,00 %	Opozorilo vlagateljem: navedeni stroški zmanjšujejo prikazano donosnost naložbe v vzajemni sklad NLB Skladi - Naravni viri.
Najvišji izstopni stroški: 1,00%	

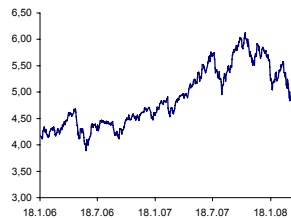
Gibanje vrednosti enote premoženja

Podatki o gibanju vrednosti enote premoženja vzajemnega sklada so objavljeni vsak delovni dan v časniku Finance in na spletni strani družbe NLB Skladi www.nlbskladi.si.

Od zadnjega obračunskega dne preteklega koledarskega leta



Od začetka poslovanja vzajemnega sklada

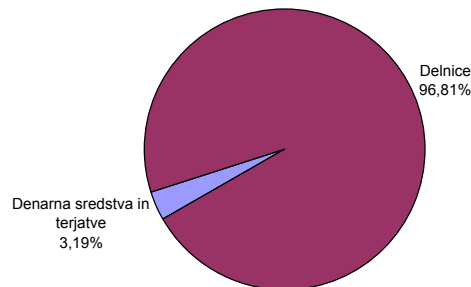


Največjih 30 naložb vzajemnega sklada (31. 3. 2008)

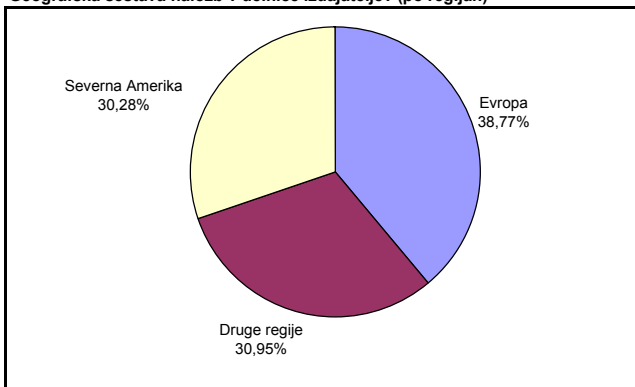
	Oznaka	Izdajatelj	Država	% sredstev vzajemn. sklada
1	RIO US	Cia Vale do Rio Doce	Brazzija	3,45%
2	SRE US	Sempra Energy	ZDA	2,96%
3	XTA LN	Xstrata PLC	Švica	2,93%
4	ROSN LI	OAO ROSNEFT OIL CO-GDR	Rusija	2,74%
5	XTO US	XTO ENERGY INC	ZDA	2,69%
6	9501 JP	Tokyo Electric Power Co Inc/The	Japonska	2,67%
7	SZE FP	Suez SA	Francija	2,60%
8	BHP US	BHP Billiton Ltd	Avstralija	2,53%
9	EXC US	Exelon Corp	ZDA	2,46%
10	OXY US	Occidental Petroleum Corp	ZDA	2,46%
11	PTR US	PetroChina Co Ltd	Kitajska	2,44%
12	NUE US	Nucor Corp	ZDA	2,40%
13	EOA GR	E.ON AG	Nemčija	2,39%
14	IBE SM	Iberdrola SA	Španija	2,37%
15	SNP US	China Petroleum & Chemical Corp	Kitajska	2,36%
16	COP US	ConocoPhillips	ZDA	2,26%
17	ENEL IM	Enel SpA	Italija	2,22%
18	STO US	Statoil ASA	Norveška	2,22%
19	XOM US	Exxon Mobil Corp	ZDA	2,20%
20	FP FP	Total SA	Francija	2,17%
21	MOL HB	MOL Hungarian Oil and Gas NyRt	Madžarska	2,16%
22	PBR US	Petroleo Brasileiro SA	Brazzija	2,14%
23	MNOD LI	MMC Norilsk Nickel	Rusija	2,11%
24	LKOD LI	LUKOIL	Rusija	2,11%
25	OGZD LI	OAO Gazprom	Rusija	2,10%
26	RDS/A US	Royal Dutch Shell PLC	Nizozemska	2,04%
27	SBS US	Cia de Saneamento Basico do Estado de Sao Paulo	Brazzija	2,02%
28	BP US	BP PLC	Združeno kraljestvo	2,01%
29	AAUK US	Anglo American PLC	Združeno kraljestvo	1,96%
30	CVX US	Chevron Corp	ZDA	1,91%
Skupaj največjih 30 naložb				71,06%
Skupaj ostale naložbe				25,75%
SKUPAJ:				96,81%

Sestava naložb vzajemnega sklada po tipih naložb

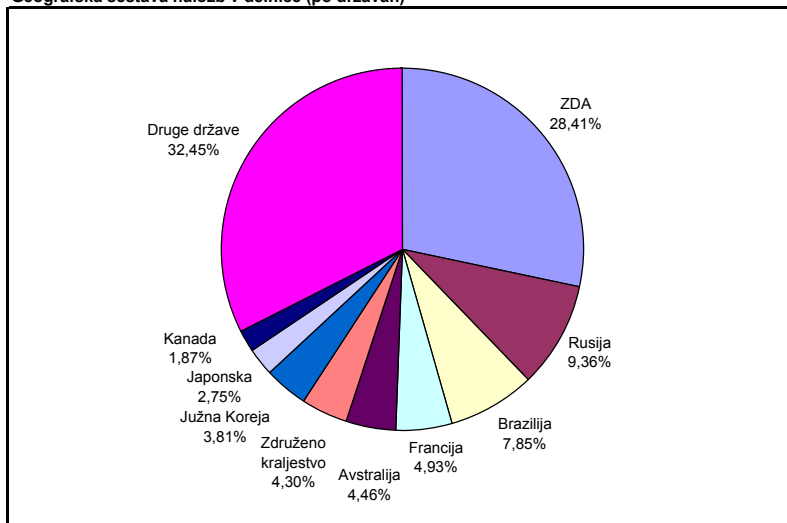
Število izdajateljev delnic:	45
Severna Amerika	14
Evropa	17
Druge regije	14



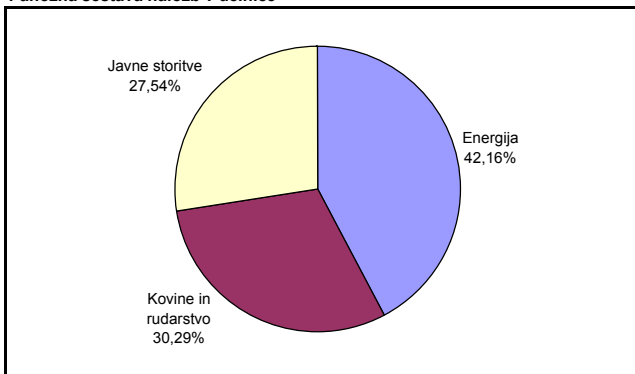
Geografska sestava naložb v delnice izdajateljev (po regijah)



Geografska sestava naložb v delnice (po državah)



Panožna sestava naložb v delnice



PREGLED TRGA

Cena nafte se je v marcu 2008, izražena v evrih, znižala za 4,26 %. Eden od glavnih razlogov za zniževanje cene surove nafte je upočasnjevanje rasti ameriškega gospodarstva in posledično tudi globalne gospodarske rasti. V marcu pa se je še naprej nadaljeval trend zniževanja vrednosti ameriškega dolarja, tako je samo v mesecu marcu evro pridobil 4,01 % v primerjavi z ameriškim dolarjem. Na globalni ravni so upadli tečaj delnic, ki sodijo v panožne skupine Materiali in surovine (-7,59 %), Energija (-7,03%) in Javne storitve (-4,12 %).

Največjo rast je v mesecu marcu zabeležila družba Lukoil (LKOD LI; +10,62 %). Razlog za rast je v objavi ruske vlade, da Rusija želi podvojiti izdatke za odkrivanje novih nahajališč nafte in plina. Do leta 2020 tako Rusija namerava za geološke raziskave porabiti 23 mrd ameriških dolarjev.

China Petroleum & Chemical Corp. (SNP US) dosegel letošnje najnižje nivoje. Razlog za padec so predvsem vse višji stroški nabave surove nafte ko je cena sodčka surove nafte dosegla cenovni rekord pri 110,34 USD. Na mesečni ravni je tečaj družbe izgubil 26,64 %.

Opozorilo vlagateljem:

Vpogled v metodologijo izračunov vseh podatkov je možen na sedežu družbe NLB Skladi, upravljanje premoženja, d.o.o. Pri preračunu tolaških zneskov v eure je uporabljen tečaj zamenjave € = 239,64 SIT).