

Družba za upravljanje:

NLB Skladi, upravljanje premoženja, d.o.o., Trg republike 3, 1000 Ljubljana

www.nlbskladi.si

Osnovni podatki

	28.2.2007	31.1.2007
Vrednost enote premoženja (VEP)	22,32 EUR	22,66 EUR
Čista vrednost sredstev (ČVS)	2.885.797,31 EUR	2.789.784,84 EUR
Povprečna tedenska donosnost v zadnjih 12 mesecih	0,182%	
Standardni odklon tedenske donosnosti v zadnjih 12 mesecih	1,146%	

Kumulativna donosnost naložbe v investicijske kupone vzajemnega sklada

v zadnjem mesecu	-1,51%
od začetka koledarskega leta	-0,35%
v zadnjih 12 mesecih	6,57%
v zadnjih 24 mesecih	3,19%
v zadnjih 36 mesecih	14,29%

Neposredni stroški vlagatelja v vzajemni sklad:

Najvišji vstopni stroški: 2,25 %
Najvišji izstopni stroški: 1,00%

Opozorilo vlagateljem: navedeni stroški zmanjšujejo prikazano donosnost naložbe v vzajemni sklad NLB Skladi - Kombinirani sklad Nove Evrope.

Neto vplačila investicijskih kuponov*

Februar 2007	55.689,32 EUR
Leto 2007	185.685,12 EUR

*brez vstopnih in z izstopnimi stroški

Največjih 30 naložb vzajemnega sklada v delnice (28. 2. 2007)

Oznaka	Izdajatelj	Država	% sredstev vzajemn. sklada
1 CEZ GR	Ceske Energetické Závody AS	Češka	2,56%
2 MOLD LI	MOL Hungarian Oil and Gas NyRt	Madžarska	2,41%
3 OTPD LI	OTP Bank Nyrt	Madžarska	2,39%
4 ZEN CP	Zentiva NV	Češka	2,24%
5 GRAPHI HB	Graphisoft SE	Madžarska	1,99%
6 POKD LI	Polski Koncern Naftowy Orlen	Poljska	1,95%
7 KRKG	Krka d.d.	Slovenija	1,91%
8 KPMD LI	KGHM Polska Miedz SA	Poljska	1,87%
9 SPTT CP	Telefonica O2 Czech Republic AS	Češka	1,83%
10 PETG	Petrol d.d.	Slovenija	1,77%
11 TPSD LI	Telekomunikacja Polska SA	Poljska	1,73%
12 ERNTRA CZ	Ericsson Nikola Tesla	Hrvaška	1,69%
13 BTC BU	Bulgarian Telecommunication Co	Bolgarija	1,69%
14 KTY PW	Grupa Kety SA	Poljska	1,62%
15 MKO1T ET	AS Merko Ethius	Estonija	1,52%
16 KOMB CP	Komerční Banka AS	Češka	1,46%
17 ANY HB	Allami Nyomda	Madžarska	1,45%
18 BPKD LI	Bank Pekao SA	Poljska	1,41%
19 PKO PW	PKO Bank Polski SA	Poljska	1,40%
20 GDND LI	Richter Gedeon Nyrt	Madžarska	1,36%
21 AIKB SG	AIK Banka AD	Srbija	1,35%
22 ETLAT ET	Eesti Telekom	Estonija	1,31%
23 ATPLRA CZ	Atlantska Plovidba d.d.	Hrvaška	1,23%
24 PODRRA CZ	Podravka d.d.	Hrvaška	1,19%
25 LTS PW	Grupa Lotos SA	Poljska	1,14%
26 TUPRS TI	Tupras Turkiye Petrol Rafine	Turčija	0,98%
27 TEO1L LH	Teo Lt	Litva	0,93%
28 LSC1R LR	Latvian Shipping Co	Latvija	0,89%
29 TAL1T ET	Tallink Group Ltd	Estonija	0,85%
30 MTEL HB	Magyar Telekom Telecommunications PLC	Madžarska	0,84%
Skupaj največjih 30 naložb v delnice			46,95%
Skupaj ostale naložbe v delnice			2,61%
SKUPAJ			49,55%

Skupaj največjih 30 naložb v delnice

Skupaj ostale naložbe v delnice

SKUPAJ

Največjih 10 naložb vzajemnega sklada v obveznice in druge finančne instrumente (brez delnic) (28. 2. 2007)

Oznaka	Izdajatelj	Država	% sredstev vzajemn. sklada
1 RS57	Republika Slovenija	Slovenija	5,61%
2 RS21	Republika Slovenija	Slovenija	4,14%
3 CZECH 4 5/8 06/14	Republika Češka	Češka	3,64%
4 MEO1	Mercator, d.d.	Slovenija	3,62%
5 RS59	Republika Slovenija	Slovenija	3,49%
6 AB04	Abanka Vipra, d.d.	Slovenija	3,45%
7 SOS2E	Slovenska odškodninska družba, d.d.	Slovenija	3,41%
8 DRS1	DARS, d.d.	Slovenija	3,22%
9 PBSS	Poštna banka Slovenije, d.d.	Slovenija	2,45%
10 RS26	Republika Slovenija	Slovenija	2,34%
Skupaj največjih 10 naložb v obveznice in druge finančne instrumente (brez delnic)			35,37%
Skupaj ostale naložbe v obveznice in druge finančne instrumente (brez delnic)			10,28%
SKUPAJ			45,65%

Skupaj največjih 10 naložb v obveznice in druge finančne instrumente (brez delnic)

Skupaj ostale naložbe v obveznice in druge finančne instrumente (brez delnic)

SKUPAJ

Bonitetna in ročnostna sestava naložb v obveznice

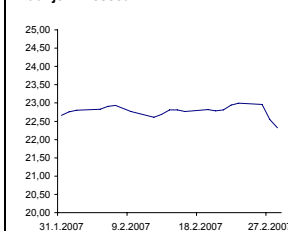
Bonitetna sestava naložb v obveznice	Povprečno trajanje (duration) obveznic:
Boniteta	% naložb v obveznice
AAA	0,00%
AA	35,66%
A	7,97%
BBB	6,27%
BB in manj**	50,10%
Skupaj	100,00%
Povprečna ročnost naložb v obveznice:	
5 let, 4 meseci	
7 let, 0 mesecev	

** Vključuje tudi naložbe v obveznice slovenskih izdajateljev brez bonitetne ocene S&P Moody's.

Gibanje vrednosti enote premoženja

Podatki o gibanju vrednosti enote premoženja vzajemnega sklada so objavljeni vsak delovni dan v časniku Finance in na spletni strani družbe NLB Skladi www.nlbskladi.si.

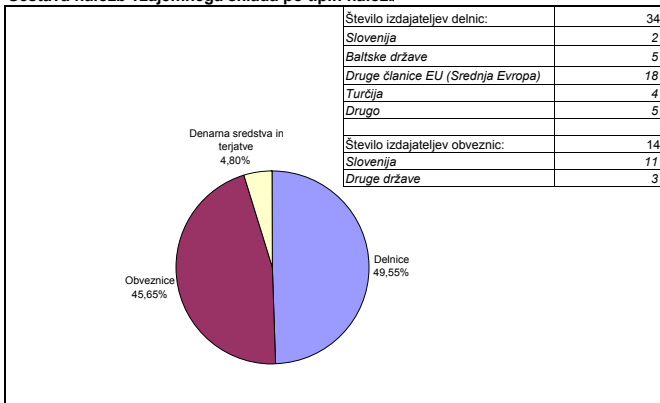
V zadnjem mesecu



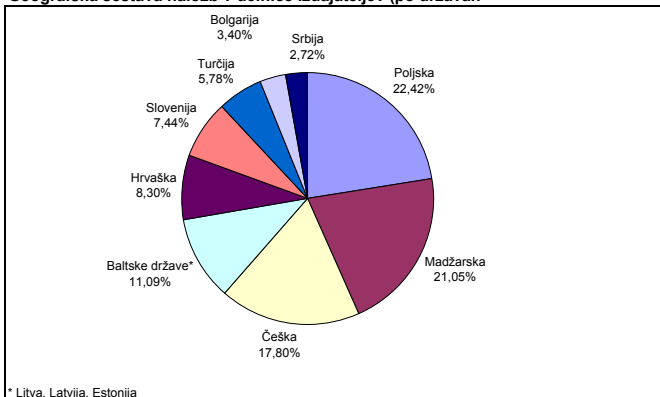
Od začetka poslovanja vzajemnega sklada



Sestava naložb vzajemnega sklada po tipih naložb

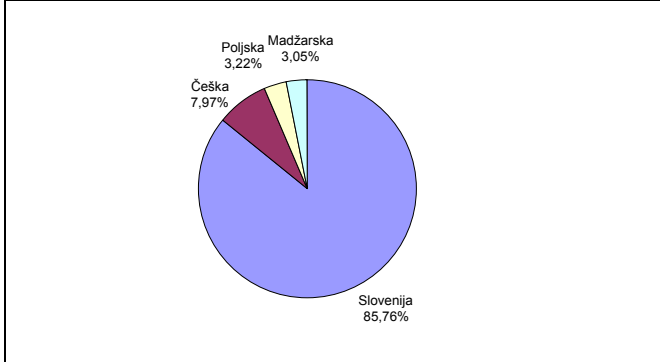


Geografska sestava naložb v delnice izdajateljev (po državah)



* Litva, Latvija, Estonija

Geografska sestava naložb v obveznice izdajateljev (po državah)



PREGLED TRGA

V mesecu februarju je znašala donosnost vzajemnega sklada -1,51 %. V zadnjih dneh februarja smo bili pričr precejšnji korekciji tečajev na večini svetovnih kapitalskih trgov. Osrednji ameriški borzni indeks je 27. 2. 2007 izgubil nekaj več kot 3,5 % vrednosti, zmanjšala pa se je tudi vrednost večine evropskih borznih indeksov. Ključni razlog za padec delnic je bila dokaj nepričakovana objava kar 8 % padca industrijske proizvodnje v ZDA, kar je že tretji zaporedni mesec padanja (strah pred recesijo, pomembne bodo sedaj zlasti storitve kot ključna komponenta BDP), dodatno pa je negativno presenetila tudi objava podatka o šibkem nepremičninskem trgu (novogradnje so se znižale kolciško in cenovno).

Zaskrbljenost nad ohlajanjem ameriškega gospodarstva je vplivala na dvig cen obveznic, pri čemer pa je bil slednji bolj izrazit v primeru dolarskih kot evrskih obveznic. Zaradi specifičnosti slovenskega trga obveznic, za katerega je značilna precejšnja nelikvidnost, večjega vpliva na cene obveznic ni bilo.

Med naložbami vzajemnega sklada je najbolj porasel tečaj delnice hrvaške ladjarske družbe Atlantska plovidba (ATPLRA CZ; 15,62 %), ki se v prihodnje namerava širiti na področje nepremičninske dejavnosti. Najbolj je upadel tečaj estonske družbe Tallink Group (TAL1T ET), ki se ukvarja z ladjiskimi prevozi, in sicer za 18,71 %. Specifičnih novic, ki bi pojasnjevale relativno visok padec tečaja delnic ni bilo, najverjetneje pa gre del vzroka za padec iskati v korekciji po precejšnji rasti tečaja delnice v januarju 2007, ko je le-ta porasel za 21,35 %.

V februarju sta bili v portfelj vzajemnega sklada vključeni delnica estonske družbe AS Merko Ethius (MKO1T ET), ki se ukvarja z gradbeniškiimi storitvami v Estoniji, Latviji in Litvi, ter obveznica družbe Faktor banka (FB09).