

Družba za upravljanje:

NLB Skladi, upravljanje premoženja, d.o.o., Trg republike 3, 1000 Ljubljana

www.nlbskladi.si

Osnovni podatki

| | | |
|--|------------------|------------------|
| | 31.3.2008 | 29.2.2008 |
| Vrednost enote premoženja (VEP) | 22,76 EUR | 23,39 EUR |
| Čista vrednost sredstev (CVS) | 5.214.737,42 EUR | 5.350.797,27 EUR |
| Povprečna tedenska donosnost v zadnjih 12 mesecih | -0,016% | |
| Standardni odklon tedenske donosnosti v zadnjih 12 mesecih | 1,196% | |

Kumulativna donosnost naložbe v investicijske kupone vzajemnega sklada

| | |
|---|--------|
| od zadnjega obračunskega dne preteklega koledarskega leta | -8,26% |
| v zadnjih 12 mesecih | -1,60% |
| v zadnjih 24 mesecih | 9,85% |
| v zadnjih 36 mesecih | 7,09% |

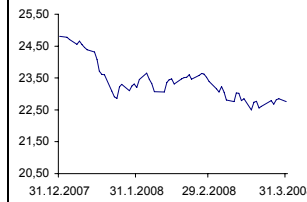
Neposredni stroški vlagatelja v vzajemni sklad:

| | |
|----------------------------------|---|
| Najvišji vstopni stroški: 2,25 % | Opozorilo vlagateljem: navedeni stroški zmanjšujejo prikazano donosnost naložbe v vzajemni sklad NLB Skladi - Kombinirani sklad Nove Evrope. |
| Najvišji izstopni stroški: 1,00% | |

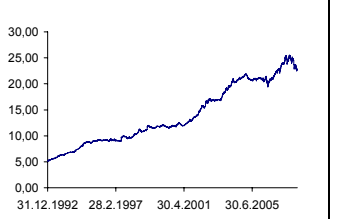
Gibanje vrednosti enote premoženja

Podatki o gibanju vrednosti enote premoženja vzajemnega sklada so objavljeni vsak delovni dan v časniku Finance in na spletni strani družbe NLB Skladi www.nlbskladi.si.

Od zadnjega obračunskega dne preteklega koledarskega leta



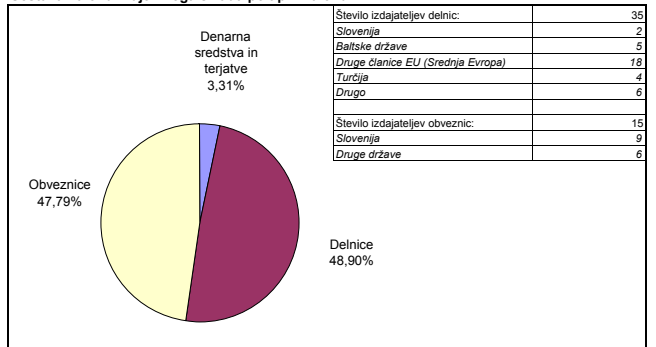
Od začetka poslovanja vzajemnega sklada



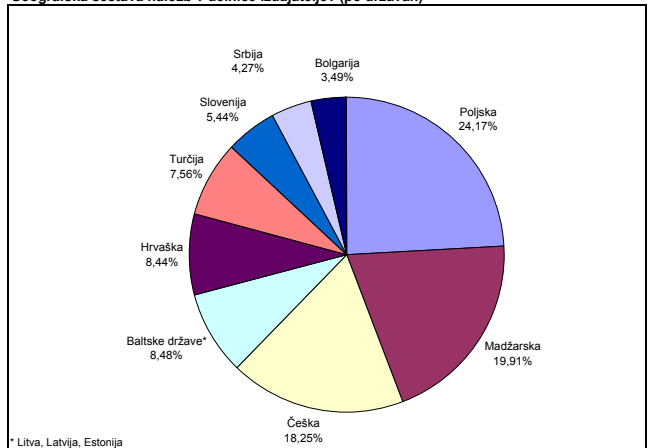
Naložbe vzajemnega sklada v delnice (31. 3. 2008)

| Oznaka | Izdajatelj | Država | % sredstev vzajemn. sklada |
|---------------------------------|---------------------------------------|-----------|----------------------------|
| 1 CEZ GR | CEZ | Češka | 2,72% |
| 2 MOL HB | MOL Hungarian Oil and Gas NyRt | Madžarska | 2,21% |
| 3 ZEN CP | Zenitva NV | Češka | 2,10% |
| 4 TPS PW | Telekomunikacija Polska SA | Poljska | 1,95% |
| 5 PKN PW | Polski Koncern Naftowy Orlen | Poljska | 1,91% |
| 6 KTY PW | Grupa Kety SA | Poljska | 1,76% |
| 7 OTP HB | OTP Bank Nyrt | Madžarska | 1,74% |
| 8 GDND LI | Richter Gedeon Nyrt | Madžarska | 1,73% |
| 9 KGH PW | KGHM Polska Miedz SA | Poljska | 1,72% |
| 10 ELARG BU | Elana Agricultural land | Bolgarija | 1,71% |
| 11 PKM PW | Prokom Software SA | Poljska | 1,69% |
| 12 PKO PW | PKO Bank Polski SA | Poljska | 1,57% |
| 13 ATPRA CZ | Atlantska Plovidba d.d. | Hrvaška | 1,54% |
| 14 KRKG | Krka d.d. | Slovenija | 1,53% |
| 15 ETLAT ET | Eesti Telekom | Estonija | 1,46% |
| 16 SPTT CP | Telefonica O2 Czech Republic AS | Češka | 1,44% |
| 17 INARA CZ | INA Industrija Nafta DD | Hrvaška | 1,44% |
| 18 EGIS HB | EGIS | Madžarska | 1,41% |
| 19 MTEL HB | Magyar Telekom Telecommunications PLC | Madžarska | 1,40% |
| 20 KOMB CP | Komerční Banka AS | Češka | 1,37% |
| 21 UNIP CP | Unipetrol | Češka | 1,29% |
| 22 ANY HB | Allami Nyomda | Madžarska | 1,25% |
| 23 LTS PW | Grupa Lotos SA | Poljska | 1,22% |
| 24 ERNTRA CZ | Ericsson Nikola Tesla | Hrvaška | 1,15% |
| 25 PETG | Petrol d.d. | Slovenija | 1,13% |
| 26 KMBN SG | Komercijalna Banka AD Beograd | Srbija | 1,10% |
| 27 PTOFS TI | Petrol Ofisi AS | Turčija | 1,10% |
| 28 EREGL TI | Eregli Demir ve Celik Fabrikalari TAS | Turčija | 1,09% |
| 29 AIKB SG | AIK Banka AD | Srbija | 0,98% |
| 30 TAL1T ET | Tallink Group Ltd | Estonija | 0,92% |
| 31 LSC1R LR | Latvian Shipping Co | Latvija | 0,81% |
| 32 TCELL TI | Turkcell Iletisim Hizmet AS | Turčija | 0,81% |
| 33 ISCTR TI | Turkiye Is Bankasi | Turčija | 0,70% |
| 34 MKO1T ET | AS Merko Ethius | Estonija | 0,52% |
| 35 TEO1L LH | Teo Lt | Litva | 0,43% |
| Skupaj naložbe v delnice | | | 48,90% |

Sestava naložb vzajemnega sklada po tipih naložb



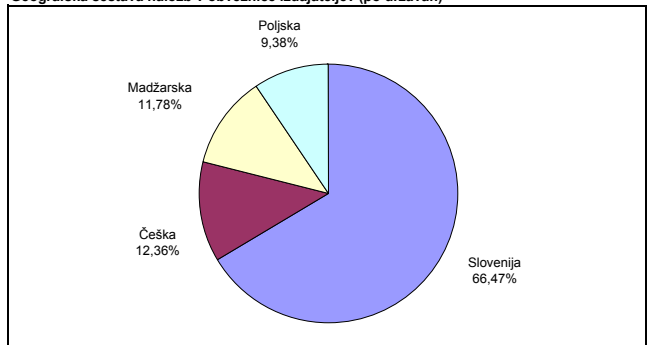
Geografska sestava naložb v delnice izdajateljev (po državah)



Največjih 15 naložb vzajemnega sklada v obveznice in druge finančne instrumente (brez delnic) (31. 3. 2008)

| Oznaka | Izdajatelj | Država | % sredstev vzajemn. sklada |
|---|-------------------------------------|-----------|----------------------------|
| 1 RS59 | Republika Slovenija | Slovenija | 6,35% |
| 2 RS53 | Republika Slovenija | Slovenija | 5,56% |
| 3 POLAND3 5/8 02/16 | Republika Poljska | Poljska | 4,48% |
| 4 CZECH 4 5/8 06/14 | Republika Češka | Češka | 4,03% |
| 5 OTPHB 5.27 09/16 | OTP Bank Plc | Madžarska | 3,19% |
| 6 RS29 | Republika Slovenija | Slovenija | 3,11% |
| 7 RS57 | Republika Slovenija | Slovenija | 3,06% |
| 8 MEO1 | Mercator, d.d. | Slovenija | 1,96% |
| 9 RS21 | Republika Slovenija | Slovenija | 1,95% |
| 10 CEZCO4 1/8 10/13 | CEZ A.S. | Češka | 1,88% |
| 11 DRS1 | DARS, d.d. | Slovenija | 1,79% |
| 12 SOS2E | Slovenska odškodninska družba, d.d. | Slovenija | 1,77% |
| 13 REPHUN4 1/2 01/14 | Republika Madžarska | Madžarska | 1,42% |
| 14 PBS5 | Poštna banka Slovenije, d.d. | Slovenija | 1,37% |
| 15 RS26 | Republika Slovenija | Slovenija | 1,32% |
| Skupaj največjih 15 naložb v obveznice in druge finančne instrumente (brez delnic) | | | 43,24% |
| Skupaj ostale naložbe v obveznice in druge finančne instrumente (brez delnic) | | | 4,54% |
| SKUPAJ | | | 47,79% |

Geografska sestava naložb v obveznice izdajateljev (po državah)



Bonitetna in ročnostna sestava naložb v obveznice

| Boniteta | % naložb v obveznice | Povprečno trajanje (duration) obveznic: |
|---------------|----------------------|---|
| AAA | 0,00% | 5 let, 9 mesecev |
| AA | 45,22% | 6 let, 11 mesecev |
| A | 24,50% | |
| BBB | 5,10% | |
| BB in manj** | 25,18% | |
| Skupaj | 100,00% | |

** vključuje tudi naložbe v obveznice slovenskih izdajateljev brez bonitetne ocene S&P ali Moody's.

PREGLED TRGA

Na globalnih delniških trgih se je tudi v marcu nadaljevala zaskrbljenost nad stanjem ameriškega gospodarstva. Obstoječim težavam na nepremičninskem trgu in manjšem obsegu kreditiranja s strani bank, kar je posledica težav na kreditnih trgih, so se pridružili še slabši podatki s trga dela. Nasprotno od predhodnega meseca pa se je v marcu nekoliko pocenila nafta (0,26 % izraženo v USD), medtem ko je evro še naprej pridobil vrednost v primerjavi z ameriškim dolarjem (+4,01%). Omenjeni dejavniki še naprej negativno vplivajo na razpoloženje ameriškega potrošnika, ki je bil v zadnjih letih temeljito gonilo gospodarske rasti v ZDA in povečujejo zaskrbljenost, da bi ameriško gospodarstvo v letu 2008 utegnilo zapasti v recesijo, kar se odraža tudi na gibanju globalnih delniških trgov.

Med naložbami vzajemnega sklada so najbolj upadli tečajni naložb v delnice izdajateljev s sedežem v Turčiji, kar je v največji meri posledica upada tečaja turške lire v primerjavi z evrom. Padec tečaja turške lire (-12,65 %) je bila posledica odločitve sodišča, da odobri obravnavo za ukinitev vladajoče stranke - Stranka za pravičnost in razvoj - premiera Erdogana. Stranko obtožujejo aktivnosti v smeri desekularizacije družbe, grožnja za odpravo pa v turško ekonomijo vnaša precejšnjo negotovost.