

NLB 16 Skladi

NLB Skladi - Visoka tehnologija

Mesečno poročilo o gibanju vrednosti enote premoženja ter vrsti in sestavi naložb vzajemnega sklada (30. november 2007)

Družba za upravljanje:

NLB Skladi, upravljanje premoženja, d.o.o., Trg republike 3, 1000 Ljubljana

www.nlbskladi.si

Osnovni podatki

	30.11.2007	30.10.2007
Vrednost enote premoženja (VEP)	4,29 EUR	4,58 EUR
Čista vrednost sredstev (ČVS)	1.454.730,27 EUR	1.530.409,93 EUR
Povprečna tedenska donosnost v zadnjih 12 mesecih	0,137%	
Standardni odklon tedenske donosnosti v zadnjih 12 mesecih	1,799%	

Kumulativna donosnost naložbe v investicijske kupone vzajemnega sklada

od zadnjega obračunskega dne preteklega koledarskega leta	3,63%
v zadnjih 12 mesecih	5,49%
v zadnjih 24 mesecih	7,1%
v zadnjih 36 mesecih	7,1%

Neposredni stroški vlagatelja v vzajemni sklad:

Najvišji vstopni stroški: 3,00 %	Opozorilo vlagateljem: navedeni stroški zmanjšujejo prikazano donosnost naložbe v vzajemni sklad NLB Skladi - Visoka tehnologija.
Najvišji izstopni stroški: 1,00%	

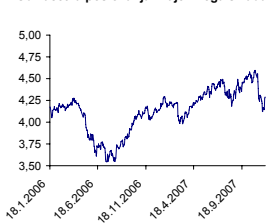
Gibanje vrednosti enote premoženja

Podatki o gibanju vrednosti enote premoženja vzajemnega sklada so objavljeni vsak delovni dan v časniku Finance in na spletni strani družbe NLB Skladi www.nlbskladi.si.

Od zadnjega obračunskega dne preteklega koledarskega leta



Od začetka poslovanja vzajemnega sklada

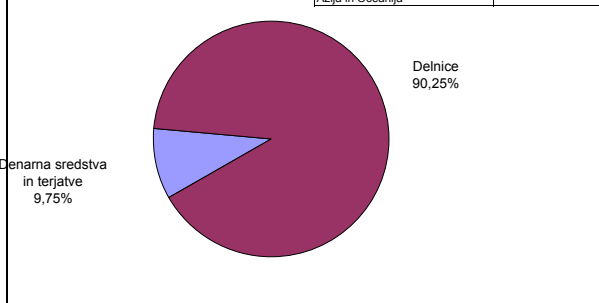


Naložbe vzajemnega sklada v delnice (30. 11. 2007)

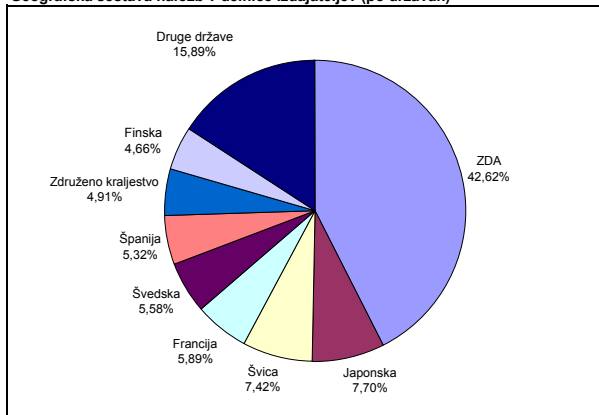
Oznaka	Izdajatelj	Država	% sredstev vzajemn. sklada
1 NOK1V FH	Nokia OYJ	Finska	3,16%
2 TILSN SS	TeliaSonera AB	Švedska	2,91%
3 GOOG US	Google Inc	ZDA	2,89%
4 FTE FP	France Telecom SA	Francija	2,86%
5 F974 JP	Nintendo Co Ltd	Japonska	2,67%
6 MSFT US	Microsoft Corp	ZDA	2,65%
7 VOD US	Vodafone Group PLC	Združeno kraljestvo	2,62%
8 STM FP	STMicroelectronics NV	Švica	2,61%
9 TEF SM	Telefonica SA	Španija	2,55%
10 CAJ US	Canon Inc	Japonska	2,51%
11 SMSN LI	Samsung Electronics Co Ltd	Južna Koreja	2,47%
12 IBM US	International Business Machines Corp	ZDA	2,35%
13 ORCL US	Oracle Corp	ZDA	2,34%
14 DNA US	Genentech Inc	ZDA	2,34%
15 GILD US	Gilead Sciences Inc	ZDA	2,33%
16 CSCO US	Cisco Systems Inc	ZDA	2,31%
17 CSL AU	CSL Ltd/Australia	Avstralija	2,28%
18 GRF SM	Grifols SA	Španija	2,25%
19 QCOM US	Qualcomm Inc	ZDA	2,24%
20 HPQ US	Hewlett-Packard Co	ZDA	2,20%
21 TOM2 NA	TomTom NV	Nizozemska	2,18%
22 ERICB SS	Telefonaktiebolaget LM Ericsson	Švedska	2,13%
23 AMGN US	Amgen Inc	ZDA	2,10%
24 CSC US	Computer Sciences Corp	ZDA	2,06%
25 FLEX US	Flextronics International Ltd	Singapur	1,97%
26 UTDI GR	United Internet AG	Nemčija	1,96%
27 DELL US	Dell Inc	ZDA	1,92%
28 SAP GR	SAP AG	Nemčija	1,81%
29 INTC US	Intel Corp	ZDA	1,77%
30 4704 JP	Trend Micro Ltd	Japonska	1,77%
31 AAPL US	Apple Inc	ZDA	1,76%
32 DSY FP	Dassault Systemes SA	Francija	1,74%
33 SKM US	SK Telecom Co Ltd	Južna Koreja	1,67%
34 S US	Sprint Nextel Corp	ZDA	1,65%
35 MOT US	Motorola Inc	ZDA	1,52%
36 LOGN VX	Logitech International SA	Švica	1,51%
37 CELG US	Celgene Corp	ZDA	1,48%
38 BSLN SW	Basilea Pharmaceutica	Švica	1,30%
39 MXIM US	Maxim Integrated Products Inc	ZDA	1,30%
40 ATLN VX	Actelion Ltd	Švica	1,28%
41 T US	AT&T Inc	ZDA	1,26%
42 TIE1V FH	TietoEnator Oyj	Finska	1,04%
43 LOG LN	LogicaCMG PLC	Združeno kraljestvo	0,92%
44 SGE LN	Sage Group PLC	Združeno kraljestvo	0,90%
45 ALU FP	Alcatel-Lucent	Francija	0,72%
SKUPAJ			90,25%

Sestava naložb vzajemnega sklada po tipih naložb

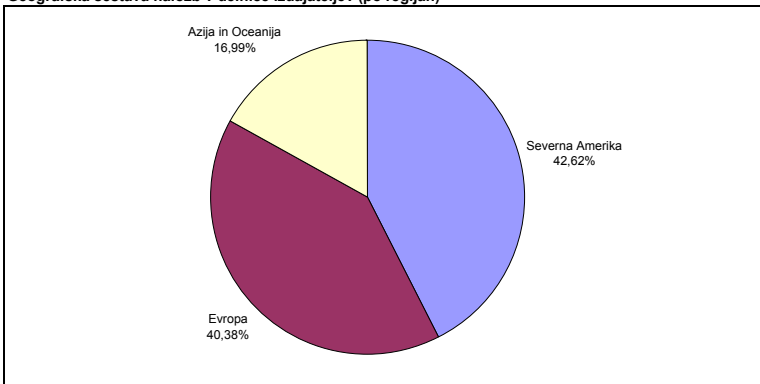
Število izdajateljev delnic:	45
Severna Amerika	19
Evropa	19
Azija in Oceanija	7



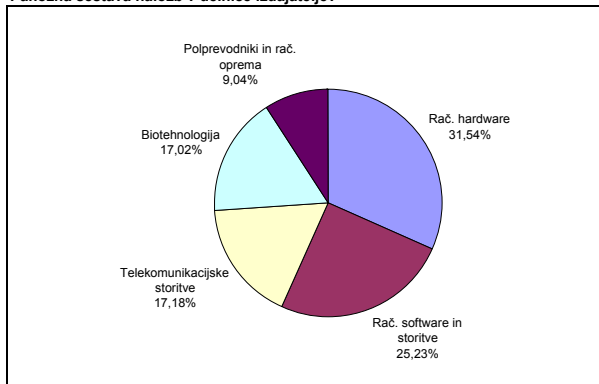
Geografska sestava naložb v delnice izdajateljev (po državah)



Geografska sestava naložb v delnice izdajateljev (po regijah)



Panožna sestava naložb v delnice izdajateljev



PREGLED TRGA

V novembru so bili globalni delniški trgi pod pritiskom vse večje zaskrbljenosti, da bi ameriška ekonomija utegnila pasti v recesijo. Ocena glede odpisov bank v zvezi z drugorazrednimi hipotekarnimi posojili se povečuje. Izgube iz naslova drugorazrednih posojil naj bi po ocenah analitikov Deutsche Bank znašale 400 mrd USD, od tega naj bi jih 130 mrd USD odpadlo na banke. Težave na kreditnih trgih se odražajo tudi v nižji likvidnosti na medbančnem trgu, zaradi česar se dražijo tudi posojila. Poleg težav na kreditnih trgih ni videti konca tudi ohlajanju nepremičninskega trga v ZDA. Skupaj z drago nafto, ki se je novembra že zelo približala ceni 100 USD za sodček, omenjene težave negativno vplivajo na pripravljenost ameriških potrošnikov, da bi povečevali potrošnjo. Upoštevanje dejstvo, da zasebna potrošnja predstavlja 70 % ameriškega BDP, je zaskrbljenost glede pripravljenosti potrošnikov za trošenje upravičena.

Negotovost glede prihodnjega stanja ameriške ekonomije se odraža tudi v gibanjih globalnih panožnih indeksov. Poleg panožnih skupin bank in nepremičnin so nadpovprečno upadli tudi tečaj izdajateljev delnic, ki se uvrščajo v panožne skupine, kamor vloga tudi vzajemni sklad Visoka tehnologija, in so bolj ciklične narave. V novembru so bili tako pod največjim pritiskom tečaj delnic izdajateljev, ki se uvrščajo v panožno skupino Računalniški hardware, saj so na globalni ravni tečajih teh delnic v povprečju upadli za 7,59 %.

Opozorilo vlagateljem

Vpogled v metodologijo izračunov vseh podatkov je možen na sedežu družbe NLB Skladi, upravljanje premoženja, d.o.o. Pri preračunu tolarških zneskov v eure je uporabljen tečaj zamenjave (€ = 239,64 SIT).