

Družba za upravljanje:

NLB Skladi, upravljanje premoženja, d.o.o., Trg republike 3, 1000 Ljubljana

www.nlbskladi.si

#### Osnovni podatki

	30.4.2008	31.3.2008
Vrednost enote premoženja (VEP)	5,00 EUR	4,77 EUR
Cista vrednost sredstev (CVS)	14.630.474,70 EUR	13.985.566,97 EUR
Povprečna tedenska donosnost v zadnjih 12 mesecih	-0,041%	-
Standardni odklon tedenske donosnosti v zadnjih 12 mesecih	2,205%	-

#### Kumulativna donosnost naložbe v investicijske kupone vzajemnega sklada

od zadnjega obračunskega dne preteklega koledarskega leta	-10,67%
v zadnjih 12 mesecih	-1,49%
v zadnjih 24 mesecih	16,40%
v zadnjih 36 mesecih	-

#### Neposredni stroški vlagatelja v vzajemni sklad:

Najvišji vstopni stroški: 3,00 %	<b>Opozorilo vlagateljem:</b> navedeni stroški zmanjšujejo prikazano donosnost naložbe v vzajemni sklad NLB Skladi - Južna, srednja in vzhodna Evropa delniški.
Najvišji izstopni stroški: 1,00%	

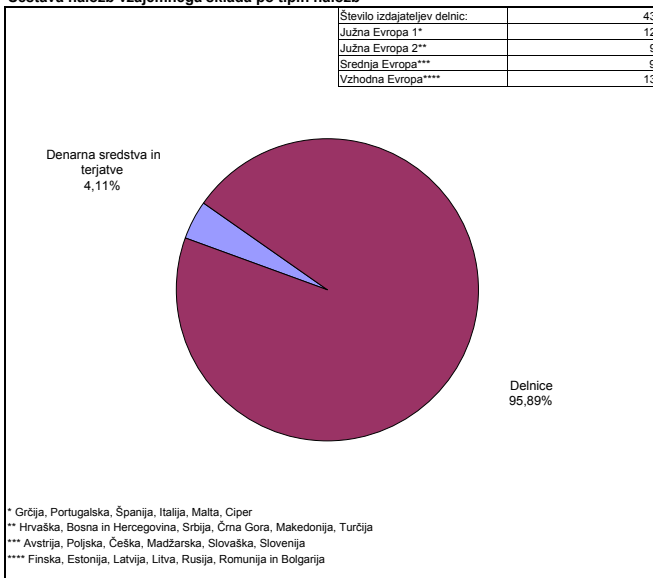
#### Gibanje vrednosti enote premoženja



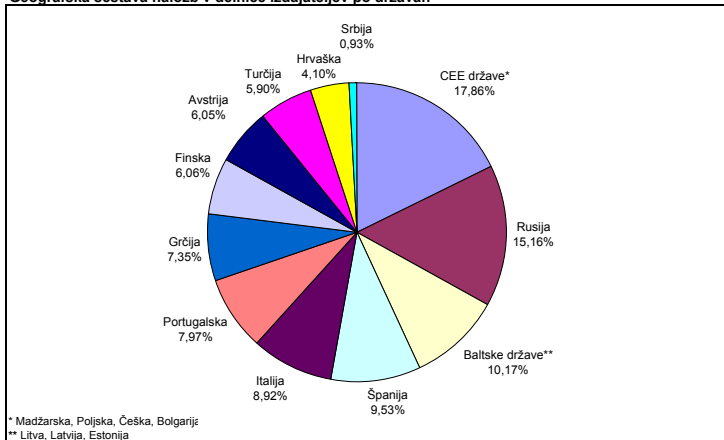
#### Naložbe vzajemnega sklada v delnice (30. 4. 2008)

Oznaka	Izdajatelj	Država	% sredstev vzajem. sklada
1	MAPRE SA	Španija	3,55%
2	UNICREDITO ITALIANO SPA	Italija	3,30%
3	MECHEL	Rusija	3,26%
4	FLUGHAFEN WIEN AG	Avstrija	3,06%
5	NOKIAN RENKAAT OYJ	Finska	3,03%
6	FINMECCANICA SPA	Italija	2,99%
7	TEFONICA SA	Španija	2,95%
8	LUKOIL	Rusija	2,93%
9	MOL HUNGARIAN OIL AND GAS NYRT	Madžarska	2,92%
10	ALPHA BANK AE	Grčija	2,83%
11	MOBILE TELESYSTEMS OJSC	Rusija	2,83%
12	POHJOLA BANK	Finska	2,78%
13	MMC NORILSK NICKEL	Rusija	2,76%
14	OAO GAZPROM	Rusija	2,75%
15	ENERGIAS DE PORTUGAL SA	Portugalska	2,74%
16	ERSTE BANK DER OESTERREICHISCHEN SPARKASSEN AG	Avstrija	2,74%
17	EESTI TELEKOM	Estonija	2,66%
18	BANCO SANTANDER CENTRAL HISPANO SA	Španija	2,64%
19	RICHTER GEDeon NYRT	Madžarska	2,61%
20	CIMPOR CIMENTOS DE PORTUGAL SGPS SA	Portugalska	2,53%
21	TELEKOMUNIKACJA POLSA SA	Poljska	2,47%
22	BANCO COMERCIAL PORTUGUES SA	Portugalska	2,37%
23	MYTILINEOS HOLDINGS SA	Grčija	2,35%
24	ENEL SPA	Italija	2,26%
25	OTP BANK NYRT	Madžarska	2,25%
26	CEZ	Češka	2,20%
27	POLSKI KONCERN NAFTOWY ORLEN	Poljska	2,11%
28	KGHM POLSKA MIEDZ SA	Poljska	1,95%
29	HELLENIC EXCHANGES SA	Grčija	1,87%
30	TALLINK GROUP LTD	Estonija	1,83%
31	AS TALLINNA VESI	Estonija	1,80%
32	LATVIAN SHIPPING CO	Latvija	1,78%
33	AS MERKO ETHIUS	Estonija	1,69%
34	ATPLRA CZ	Hrvaška	1,57%
35	EREGLI DEMIR VE CELIK FABRIKALARI TAS	Turčija	1,54%
36	ERICSSON NIKOLA TESLA	Hrvaška	1,26%
37	PETROL OFISI AS	Turčija	1,21%
38	TURKCELL AS	Turčija	1,13%
39	INA INDUSTRIJA NAFTE DD	Hrvaška	1,10%
40	TURKIYE IS BANKASI	Turčija	0,92%
41	AIKB BANKA AD	Srbija	0,89%
42	ARCELORMITTAL	Turčija	0,85%
43	ELANA AGRICULTURAL LAND OPPORTUNITY	Bolgarija	0,63%
SKUPAJ			95,89%

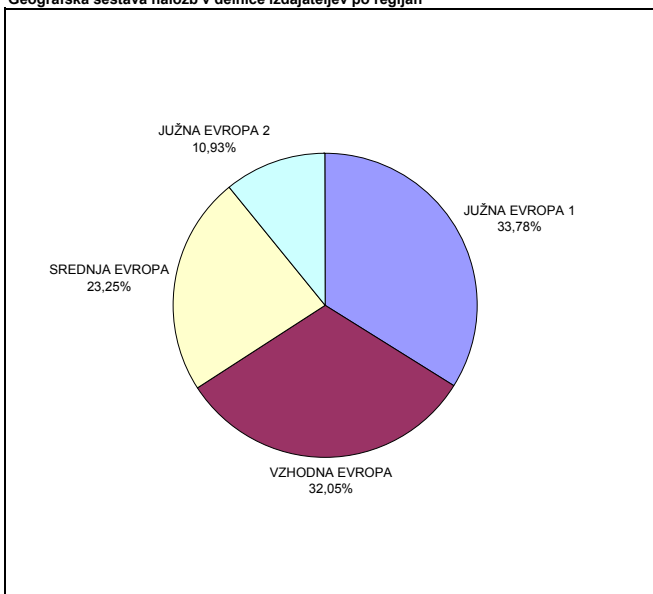
#### Sestava naložb vzajemnega sklada po tipih naložb



#### Geografska sestava naložb v delnice izdajateljev po državah



#### Geografska sestava naložb v delnice izdajateljev po regijah



#### PREGLED TRGA

Umiranje borznih trgov zadnjih nekaj mesecev se je v aprilu obrnilo z spodbudno rastjo pomembnejših borznih indeksov na račun manj negativnih ekonomskih podatkov. Tako je rast ameriškega BDP v prvem četrtletju 2008 znašala 0,6 %, kar je nekoliko utišalo govornice o gospodarski recesiji. Največjo rast tečajev so v povprečju dosegle delnice s sedežem v regiji Porajajoči se kapitalni trgi (9,19 %), ki so tako presežili rast indeksov razvitih držav (DAX +6,33%, S&P500 +4,75% in NIKKEI 10,57%). Rasti tečajev ni ustavila niti več kot deset odstotkov dražja nafta.

Donosnost sklada NLB Skladi - Južna, srednja in vzhodna Evropa je v mesecu aprilu sledila svetovnim trendom in je tako dosegla pozitivno donosnost +4,69 %. Med regijami, v katere nalaga sklad, je najbolj porasel turški indeks ISE, in sicer za +17 %. K pozitivni donosnosti sklada so sicer najbolj pripomogle vključene delnice izdajateljev iz Rusije, med njimi Mechel +30 %. V portfelju smo v začetku meseca vključili dve estonski izdajatelj: Tallink Group in AS Merko Ethius.