

Družba za upravljanje:

NLB Skladi, upravljanje premoženja, d.o.o., Trg republike 3, 1000 Ljubljana

www.nlbskladi.si

#### Osnovni podatki

	29.2.2008	31.1.2008
Vrednost enote premoženja (VEP)	23,39 EUR	23,20 EUR
Čista vrednost sredstev (CVS)	5.350.797,27 EUR	5.286.374,34 EUR
Povprečna tedenska donosnost v zadnjih 12 mesecih	0,097%	
Standardni odklon tedenske donosnosti v zadnjih 12 mesecih	1,164%	

#### Kumulativna donosnost naložbe v investicijske kupone vzajemnega sklada

od zadnjega obračunskega dne preteklega koledarskega leta	-5,72%
v zadnjih 12 mesecih	4,80%
v zadnjih 24 mesecih	11,68%
v zadnjih 36 mesecih	8,14%

#### Neposredni stroški vlagatelja v vzajemni sklad:

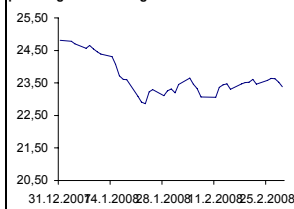
Najvišji vstopni stroški: 2,25 %  
Najvišji izstopni stroški: 1,00%

**Opozorilo vlagateljem:** navedeni stroški zmanjšujejo prikazano donosnost naložbe v vzajemni sklad NLB Skladi - Kombinirani sklad Nove Evrope.

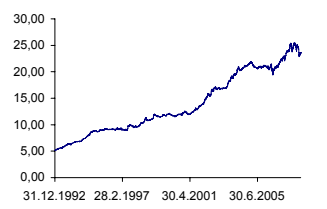
#### Gibanje vrednosti enote premoženja

Podatki o gibanju vrednosti enote premoženja vzajemnega sklada so objavljeni vsak delovni dan v časniku Finance in na spletni strani družbe NLB Skladi www.nlbskladi.si.

#### Od zadnjega obračunskega dne preteklega koledarskega leta



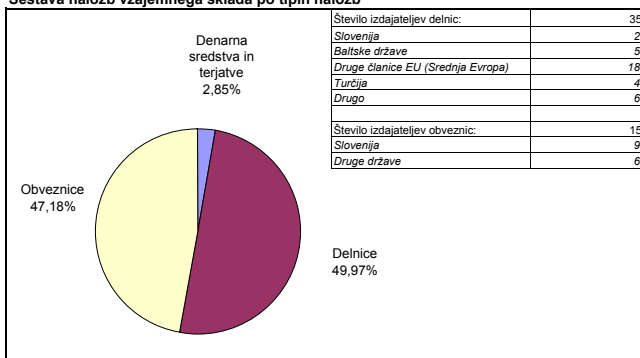
#### Od začetka poslovanja vzajemnega sklada



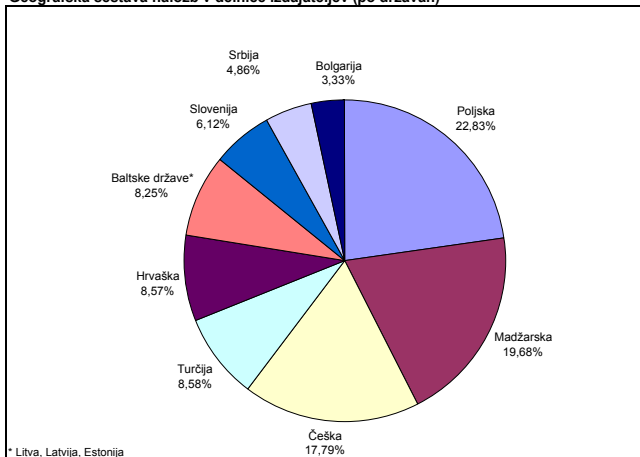
#### Naložbe vzajemnega sklada v delnice (29. 2. 2008)

Oznaka	Izdajatelj	Država	% sredstev vzajemn. sklada
1 CEZ GR	CEZ	Češka	2,70%
2 MOL HB	MOL Hungarian Oil and Gas Nyrt	Madžarska	2,35%
3 ZEN CP	Zentiva NV	Češka	1,95%
4 FPS PW	Telekomunikacija Polska SA	Pojška	1,87%
5 PKN PW	Polski Koncern Naftowy Orlen	Pojška	1,87%
6 KGH PW	KGHM Polska Miedz SA	Pojška	1,78%
7 KRKG	Krka d.d.	Slovenija	1,76%
8 OTP HB	OTP Bank Nyrt	Madžarska	1,75%
9 GDND LI	Richter Gedeon Nyrt	Madžarska	1,73%
10 KTY PW	Grupa Kety SA	Pojška	1,71%
11 ELARG BU	Elana Agrucultural land	Bolgarija	1,66%
12 ATPRA CZ	Atlantska Plovidba d.d.	Hrvaška	1,66%
13 PKM PW	Prokom Software SA	Pojška	1,59%
14 INARA CZ	INA Industrija Nafta DD	Hrvaška	1,50%
15 SPTT CP	Telefonica O2 Czech Republic AS	Češka	1,44%
16 PKO PW	PKO Bank Polski SA	Pojška	1,43%
17 KOMB CP	Komeront Banka AS	Češka	1,43%
18 MTEL HB	Magyar Telekom Telecommunications PLC	Madžarska	1,40%
19 UNIP CP	Unipetrol	Češka	1,38%
20 ETLAT ET	Eesti Telekom	Estonska	1,36%
21 EGIS HB	EGIS	Madžarska	1,35%
22 KMBN SG	Komercijalna Banka AD Beograd	Srbija	1,31%
23 PETG	Petrol d.d.	Slovenija	1,30%
24 PTOFS TI	Petrol Ofisi AS	Turcija	1,30%
25 ANY HB	Allami Nyomda	Madžarska	1,24%
26 LTS PW	Grupa Lotos SA	Pojška	1,16%
27 EREGI TI	Eregli Demir ve Celik Fabrikalari TAS	Turcija	1,12%
28 AIKB SG	AIK Banka AD	Srbija	1,12%
29 ERNTRA CZ	Ericsson Nikola Tesla	Hrvaška	1,12%
30 TCELL TI	Turkcell Iletisim Hizmet AS	Turcija	0,98%
31 TALIT ET	Tallink Group Ltd	Estonska	0,95%
32 ISCTR TI	Turkiye Is Bankasi	Turcija	0,89%
33 LSC1R LR	Latvian Shipping Co	Latvija	0,78%
34 MKO1T ET	AS Merko Ethius	Estonska	0,61%
35 TE01L LH	Teo Lt	Litva	0,42%
<b>Skupaj naložbe v delnice</b>			<b>49,97%</b>

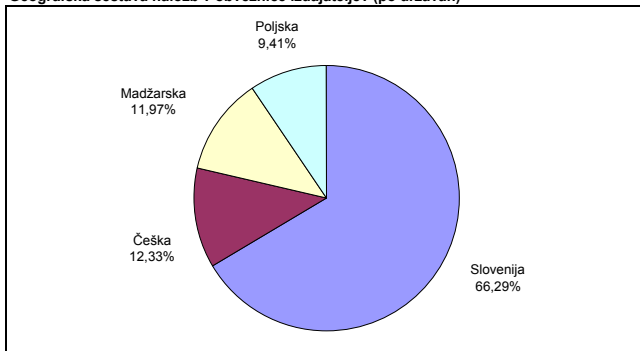
#### Sestava naložb vzajemnega sklada po tipih naložb



#### Geografska sestava naložb v delnice izdajateljev (po državah)



#### Geografska sestava naložb v obveznice izdajateljev (po državah)



#### Največjih 15 naložb vzajemnega sklada v obveznice in druge finančne instrumente (brez delnic) (29. 2. 2008)

Oznaka	Izdajatelj	Država	% sredstev vzajemn. sklada
1 RS59	Republika Slovenija	Slovenija	6,17%
2 RS53	Republika Slovenija	Slovenija	5,46%
3 POLAND3 5/8 02/16	Republika Poljska	Pojška	4,44%
4 CZECH4 4 5/8 06/14	Republika Češka	Češka	3,98%
5 OTPHB 5.27 09/16	OTP Bank Plc	Madžarska	3,22%
6 RS29	Republika Slovenija	Slovenija	3,06%
7 RS57	Republika Slovenija	Slovenija	2,97%
8 RS21	Republika Slovenija	Slovenija	2,20%
9 MEO1	Mercator, d.d.	Slovenija	1,90%
10 CEZCO4 1/8 10/13	CEZ A.S.	Češka	1,84%
11 DRS1	DARS, d.d.	Slovenija	1,74%
12 SOS2E	Slovenska odškodninska družba, d.d.	Slovenija	1,72%
13 REPHUN4 1/2 01/14	Republika Madžarska	Madžarska	1,41%
14 PBS5	Poštna banka Slovenije, d.d.	Slovenija	1,33%
15 RS26	Republika Slovenija	Slovenija	1,29%
<b>Skupaj največjih 15 naložb v obveznice in druge finančne instrumente (brez delnic)</b>			<b>42,73%</b>
<b>Skupaj ostale naložbe v obveznice in druge finančne instrumente (brez delnic)</b>			<b>4,44%</b>
<b>SKUPAJ</b>			<b>47,18%</b>

#### Bonitetna in ročnostna sestava naložb v obveznice

Bonitetna sestava naložb v obveznice	% naložb v obveznice	Povprečno trajanje (duration) obveznic:
AAA	0,00%	5 let, 8 mesecev
AA	45,37%	7 let
A	24,67%	
BBB	5,14%	
BB in manj**	24,82%	
Skupaj	100,00%	

\*\* Vključuje tudi naložbe v obveznice slovenskih izdajateljev brez bonitetne ocene S&P Moody's.

#### PREGLED TRGA

Vse večja verjetnost recesije v ZDA in posledično napovedi o nižji globalni gospodarski rasti povečujejo pričakovanja o nižanju ključnih obrestnih meri s strani Evropske centralne banke (ECB). Pričakovanja o nižjih obrestnih merah imajo pozitiven vpliv na gibanje obvezniških tečajev. V februarju so v povprečju porasli tečajji tako obveznic izdajateljev s sedežem v Sloveniji (1,01 %), kot obveznic izdajateljev s sedežem v tujini (0,75 %).

Izraženo v evrih je cena nafte v februarju 2008 porasla za 6,0 %. Eden od glavnih razlogov za to je zaostrovanje razmer na bližnjem vzhodu, kjer je turška vojska izvedla nekaj operacij na ozemlju Iraka. Poleg nafte so v februarju močno porasle tudi cene surovin, zlasti bakra (15,46 %), aluminija (13,74 %) in cinka (11,22 %). Visoke cene nafte in surovin so pozitivno vplivale na gibanje tečajev naftnih in rudarskih družb. Tečaj ruske jeklarke družbe Mechel (MTL US) je tako v februarju porasel za 39,96 %, tečaj delnice družbe KGHM Polska Miedz (KGH PW), ki izkoplje največ bakrove rude v Evropi pa za 23,87 %.

V februarju so v povprečju najbolj upadli tečajji delnic izdajateljev s sedežem v Srbiji, kar je posledica politične in ekonomske negotovosti povezane z razglasitvijo kosovske neodvisnosti, zlasti v luči nadaljnjega približevanja Srbije EU in izpeljave potrebnih gospodarskih reform.