

Družba za upravljanje:

NLB Skladi, upravljanje premoženja, d.o.o., Trg republike 3, 1000 Ljubljana

www.nlbkladi.si

#### Osnovni podatki

	31.7.2008	30.6.2008
Vrednost enote premoženja (VEP)	23,03 EUR	22,73 EUR
Čista vrednost sredstev (CVS)	5.153.624,96 EUR	5.100.014,92 EUR
Povprečna tedenska donosnost v zadnjih 12 mesecih	-0,178%	
Standardni odklon tedenske donosnosti v zadnjih 12 mesecih	1,128%	

#### Kumulativna donosnost naložbe v investicijske kupone vzajemnega sklada

od zadnjega obračunskega dne preteklega koledarskega leta	-7,16%
v zadnjih 12 mesecih	-8,28%
v zadnjih 24 mesecih	9,94%
v zadnjih 36 mesecih	9,86%

**Neposredni stroški vlagatelja v vzajemni sklad:**

Najvišji vstopni stroški: 2,25 %	<b>Opozorilo vlagateljem:</b> navedeni stroški zmanjšujejo prikazano donosnost naložbe v vzajemni sklad NLB Skladi - Kombinirani sklad Nove Evrope.
Najvišji izstopni stroški: 1,00%	

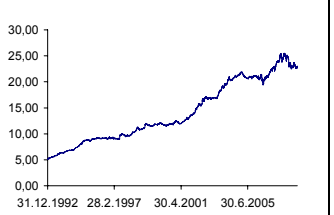
#### Gibanje vrednosti enote premoženja

Podatki o gibanju vrednosti enote premoženja vzajemnega sklada so objavljeni vsak delovni dan v časniku Finance in na spletni strani družbe NLB Skladi www.nlbkladi.si.

#### Od zadnjega obračunskega dne preteklega koledarskega leta



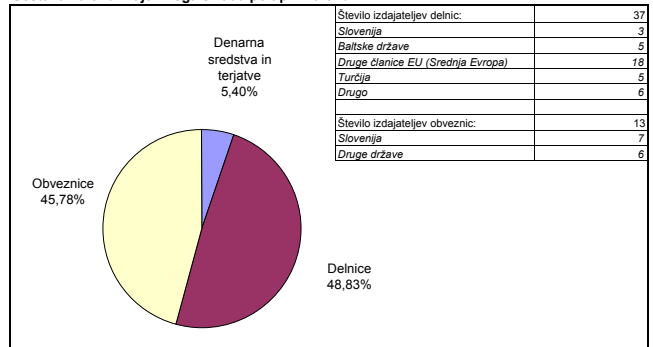
#### Od začetka poslovanja vzajemnega sklada



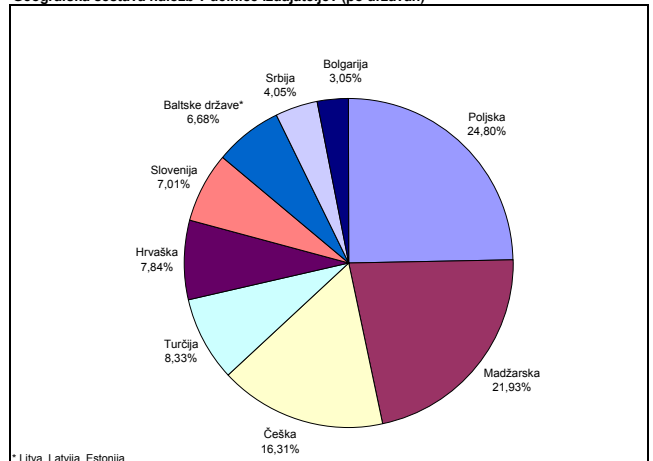
#### Naložbe vzajemnega sklada v delnice (31. 7. 2008)

Oznaka	Izdajatelj	Država	% sredstev vzajemn. sklada
1 CEZ GR	CEZ	Češka	2,50%
2 MOL HB	MOL Hungarian Oil and Gas Nyrt	Madžarska	2,40%
3 OTP HB	OTP Bank Nyrt	Madžarska	2,04%
4 KGH PW	KGHM Polska Miedz SA	Poljska	1,98%
5 TPS PW	Telekomunikacja Polska SA	Poljska	1,96%
6 PKN PW	Polski Koncern Naftowy Orlen	Poljska	1,96%
7 ZEN CP	Zentiva NV	Češka	1,88%
8 GDND LI	Richter Gedeon Nyrt	Madžarska	1,87%
9 INARA CZ	INA Industrija Nafta DD	Hrvaška	1,78%
10 PKO PW	PKO Bank Polski SA	Poljska	1,74%
11 MTEL HB	Magyar Telekom Telecommunications PLC	Madžarska	1,62%
12 ACP PW	Asseco Poland	Poljska	1,58%
13 SPTT CP	Telefonica O2 Czech Republic AS	Češka	1,55%
14 EGIS HB	EGIS	Madžarska	1,53%
15 HEC BU	Elana Agricultural land	Bolgarija	1,49%
16 LTS PW	Grupa Lotos SA	Poljska	1,45%
17 KTY PW	Grupa Kety SA	Poljska	1,43%
18 KRKG	Krka d.d.	Slovenija	1,35%
19 ATPRA CZ	Atlantska Plovidba d.d.	Hrvaška	1,29%
20 EREGL TI	Eregli Demir ve Celik Fabrikalari TAS	Turčija	1,29%
21 ANY HB	Allami Nyomda	Madžarska	1,25%
22 KOMB CP	Komerční Banka AS	Češka	1,18%
23 PTOFS TI	Petrol Ofisi AS	Turčija	1,09%
24 KMBN SG	Komercijalna Banka AD Beograd	Srbija	1,08%
25 POSR	Pozavarница Sava	Slovenija	1,07%
26 ETLAT ET	Eesti Telekom	Estonija	1,00%
27 PETG	Petrol d.d.	Slovenija	1,00%
28 AIKB SG	AIK Banka AD	Srbija	0,90%
29 ISCTR TI	Turkiye Is Bankasi	Turčija	0,88%
30 LSC1R LR	Latvian Shipping Co	Latvija	0,87%
31 UNIP CP	Unipetrol	Češka	0,86%
32 TCELL TI	Turkcell Iletisim Hizmet AS	Turčija	0,80%
33 ERNTRA CZ	Ericsson Nikola Tesla	Hrvaška	0,75%
34 TEOL1 LH	Teo Lt	Litva	0,70%
35 TAL1T ET	Tallink Group Ltd	Estonija	0,64%
36 MKO1T ET	AS Merko Ethius	Estonija	0,05%
37 AKBNK TI	AKBANK	Turčija	0,00%
Skupaj naložbe v delnice			48,83%

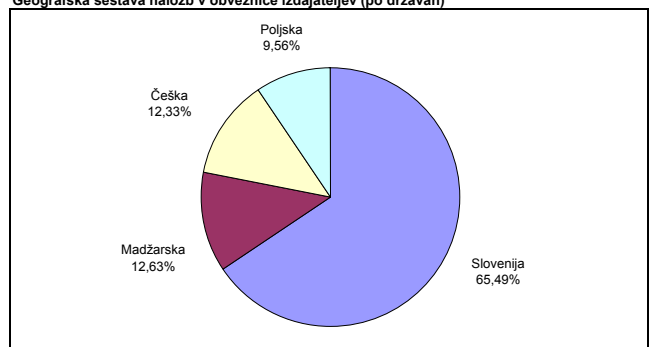
#### Sestava naložb vzajemnega sklada po tipih naložb



#### Geografska sestava naložb v delnice izdajateljev (po državah)



#### Geografska sestava naložb v obveznice izdajateljev (po državah)



#### Največjih 15 naložb vzajemnega sklada v obveznice in druge finančne instrumente (brez delnic) (31. 7. 2008)

Oznaka	Izdajatelj	Država	% sredstev vzajemn. sklada
1 RSS9	Republika Slovenija	Slovenija	6,27%
2 RSS3	Republika Slovenija	Slovenija	5,26%
3 POLAND3 5/8 02/16	Republika Poljska	Poljska	4,37%
4 CZECH 4 5/8 06/14	Republika Češka	Češka	3,80%
5 OTPHB 5.27 09/16	OTP Bank Plc	Madžarska	3,38%
6 RS29	Republika Slovenija	Slovenija	3,18%
7 RS57	Republika Slovenija	Slovenija	3,14%
8 RS21	Republika Slovenija	Slovenija	2,06%
9 MEO1	Mercator, d.d.	Slovenija	1,93%
10 CEZC04 1/8 10/13	CEZ A.S.	Češka	1,85%
11 DRS1	DARS, d.d.	Slovenija	1,74%
12 SOS2E	Slovenska odškodninska družba, d.d.	Slovenija	1,68%
13 REPUN4 1/2 01/14	Republika Madžarska	Madžarska	1,41%
14 RS26	Republika Slovenija	Slovenija	1,27%
15 FB09	Factor Banka d.d.	Slovenija	1,23%
Skupaj največjih 15 naložb v obveznice in druge finančne instrumente (brez delnic)			42,57%
Skupaj ostale naložbe v obveznice in druge finančne instrumente (brez delnic)			3,21%
<b>SKUPAJ</b>			45,78%

#### Bonitetna in ročnostna sestava naložb v obveznice

Boniteta	% naložb v obveznice	Povprečno trajanje (duration) obveznic:
AAA	0,00%	5 let, 9 mesecev
AA	46,83%	Povprečna ročnost naložb v obveznice:
A	29,26%	6 let, 9 mesecev
BBB	5,25%	
BB in manj**	18,66%	
Skupaj	100,00%	

\*\* Vključuje tudi naložbe v obveznice slovenskih izdajateljev brez bonitetne ocene S&P ali Moody's.

#### PREGLED TRGA

Na globalni ravni so v juliju 2008, izraženo v EUR, v povprečju najbolj porasli tečajji delnic izdajateljev iz panožnih skupin Finančne institucije (+7,01 %), Produkti za gospodinjstvo (+6,10 %), Farmacija in biotehnologija (+5,70 %), Zdravstvena oprema (+3,96 %) in Banke (+3,66 %). Na pozitivno donosnost panožnih skupin so pozitivno vplivali poslovni rezultati družb iz omenjenih panožnih skupin, ki so bili boljši od pričakovanih analitikov. Pozitiven vpliv na omenjene panoge je imela tudi cenitve nafte, ki je pripomogla k nekoliko nižjim inflacijskim pričakovanjem in boljšim obetom za poslovanje finančnih institucij. Posledično je največjo negativno donosnost dosegla panoga Energetika (-12,91 %). Pocenitev surovin je opazna tudi na negativni donosnosti panožne skupine Surovine in predelovalna industrija (-8,24 %).

Donosnost vzajemnega sklada NLB Skladi - Kombinirani sklad Nove Evrope je v mesecu juliju znašala +1,32 %. Med najdonosnejšimi naložbami vzajemnega sklada so bile delnice turških podjetij, saj je v tem mesecu indeks borze v Istanbulu porasel za 21,38 %, merjeno v evrih. Razlog za tolikšno rast je predvsem večja politična stabilnost, ker se turško ustavno sodišče ni odločilo za prepoved vladajoče stranke. Med naložbami vzajemnega sklada so, izraženo v evrih, najvišjo donosnost dosegle delnice družbe Turkiye Is Bankasi (+44,20 %), Turkcell Iletisim Hizmet AS (+35,81 %) in Petrol Ofisi (+31,90 %). Med indeksi držav, v katere nalaga vzajemni sklad, sta bili julija, izraženo v evrih, močno pozitivna madžarski delniški indeks (+9,95 %) in poljski delniški indeks (+7,22 %) medtem, ko so negativno donosnost med drugimi zabeležili indeksi držav Bolgarija (-11,28 %), Romunije (-7,67 %) ter baltskih držav (-6,71 %).

Za obvezniški del portfelja vzajemnega sklada v ospredju ostajajo novice o gospodarski rasti v ZDA in o inflaciji v Evropi. Ker centralne banke puščajo ključne obrestne mere nespremenjene, se tudi cene obveznic ne spreminjajo bistveno. V mesecu juliju 2008 so cene obveznic v povprečju le za malenkost porastle.