

Družba za upravljanje:

NLB Skladi, upravljanje premoženja, d.o.o., Trg republike 3, 1000 Ljubljana

www.nlbskladi.si

#### Osnovni podatki

	30.3.2007	28.2.2007
Vrednost enote premoženja (VEP)	4,88 EUR	4,72 EUR
Čista vrednost sredstev (CVS)	8.592.025,74 EUR	7.849.437,01 EUR
Povprečna tedenska donosnost v zadnjih 12 mesecih	/	/
Standardni odklon tedenske donosnosti v zadnjih 12 mesecih	/	/

#### Kumulativna donosnost naložbe v investicijske kupone vzajemnega sklada

v zadnjem mesecu	3,33%
od začetka koledarskega leta	1,59%
v zadnjih 12 mesecih	10,27%
v zadnjih 24 mesecih	/
v zadnjih 36 mesecih	/

#### Neposredni stroški vlagatelja v vzajemni sklad:

Najvišji vstopni stroški: 3,00 %	Opozorilo vlagateljem: navedeni stroški zmanjšujejo prikazano donosnost naložbe v vzajemni sklad NLB Skladi - Visoko rastoča gospodarstva.
Najvišji izstopni stroški: 1,00%	

#### Neto vplačila investicijskih kuponov\*

Marec 2007	516.705,02 EUR
Leto 2007	1.575.668,73 EUR

\*brez vstopnih in izstopnih stroškov

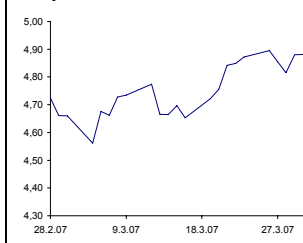
#### Največjih 40 naložb vzajemnega sklada (30. 3. 2007)

	Oznaka	Izdajatelj	Država	% sredstev vzajemn. sklada
1	PKX US	POSCO	Južna Koreja	3,14%
2	CX US	Cemex SAB de CV	Mehika	2,58%
3	TEVA US	Teva Pharmaceutical Industries Ltd	Izrael	2,56%
4	330 HK	Esprit Holdings Ltd	Kitajska	2,49%
5	KB US	Kookmin Bank	Južna Koreja	2,41%
6	PBR US	Petroleo Brasileiro SA	Brazilijska	2,32%
7	NPSN US	Naspers Ltd	Južna Afrika	2,28%
8	SID US	Cia Siderurgica Nacional SA	Brazilijska	2,22%
9	CHT US	Chunghwa Telecom Co Ltd	Tajvan	2,22%
10	MBL AU	Macquarie Bank Ltd	Avstralija	2,20%
11	AMX US	America Movil SA de CV	Mehika	2,19%
12	OSH AU	Oil Search Ltd	Papua Nova Gvineja	2,18%
13	CEZ GR	CEZ	Češka	2,14%
14	PTR US	PetroChina Co Ltd	Kitajska	2,12%
15	NAB US	National Australia Bank Ltd	Avstralija	2,11%
16	MNOD LI	MMC Norilsk Nickel	Rusija	2,10%
17	TV US	Grupo Televisa SA	Mehika	2,09%
18	CHA US	China Telecom Corp Ltd	Kitajska	1,99%
19	UESD LI	Unified Energy System	Rusija	1,97%
20	SBID LI	State Bank of India Ltd	Indija	1,95%
21	RIO AU	Rio Tinto Ltd	Avstralija	1,93%
22	CEO US	CNOOC Ltd	Kitajska	1,89%
23	SMSN LI	Samsung Electronics Co Ltd	Južna Koreja	1,89%
24	SKM US	SK Telecom Co Ltd	Južna Koreja	1,88%
25	FBU AU	Fletcher Building Ltd	Nova Zelandija	1,87%
26	CHKP US	Check Point Software Technologies	Izrael	1,85%
27	PHI US	Philippine Long Distance Telephone Co	Filipini	1,83%
28	TSM US	Taiwan Semiconductor Manufacturing Co Ltd	Tajvan	1,76%
29	INFY US	Infosys Technologies Ltd	Indija	1,74%
30	SKC AU	Sky City Entertainment Group Ltd	Nova Zelandija	1,73%
31	AKBNK TI	Akbank TAS	Turčija	1,73%
32	RIO US	Cia Vale do Rio Doce	Brazilijska	1,73%
33	GDND LI	Richter Gedeon Nyrt	Madžarska	1,72%
34	SSL US	Sasol Ltd	Južna Afrika	1,71%
35	TLK US	Telekomunikasi Indonesia Tbk PT	Indonezija	1,68%
36	ASKD LI	Asustek Computer Inc	Tajvan	1,67%
37	TMX UN	Telefonos de Mexico SA de CV	Mehika	1,65%
38	QBE AU	QBE Insurance Group Ltd	Avstralija	1,63%
39	ACE US	ACE Ltd	Bermudi	1,63%
40	WOW AU	Woolworths Ltd	Avstralija	1,61%
Skupaj največjih 40 naložb				80,38%
Skupaj ostale naložbe				14,20%
<b>SKUPAJ:</b>				<b>94,58%</b>

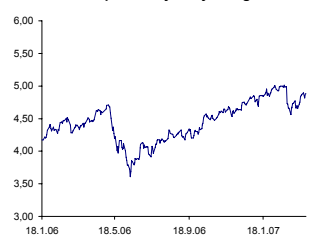
#### Gibanje vrednosti enote premoženja

Podatki o gibanju vrednosti enote premoženja vzajemnega sklada so objavljeni vsak delovni dan v časniku Finance in na spletni strani družbe NLB Skladi www.nlbskladi.si.

#### V zadnjem mesecu

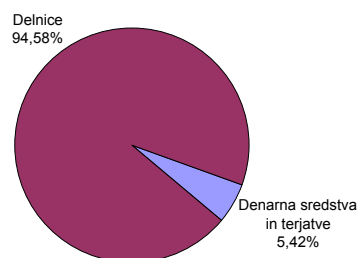


#### Od začetka poslovanja vzajemnega sklada

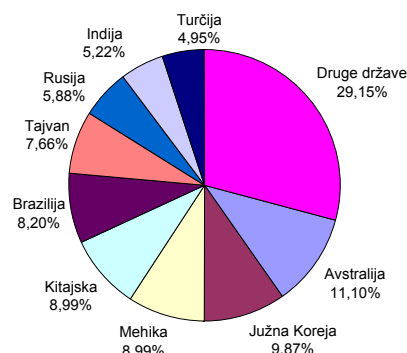


#### Sestava naložb vzajemnega sklada po tipih naložb

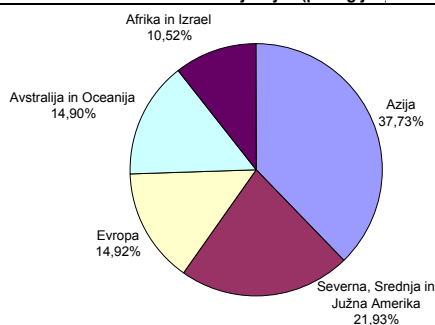
Število izdajateljev delnic:	50
delnice posameznih družb	50
delnice investicijskih družb	0



#### Geografska sestava naložb v delnice (po državah)



#### Geografska sestava naložb v delnice izdajateljev (po regijah)



#### Panožna sestava naložb v delnice

	Panožna skupina	Št. izdajateljev	Delež v sredstvih sklada
1	Surovine in predelovalna industrija	7	16,46%
2	Energija (nafta in plin)	9	16,34%
3	Telekomunikacijske storitve	7	14,20%
4	Banke in hranilnice	5	10,32%
5	Javne storitve	3	5,92%
6	Zavarovalništvo	3	4,91%
7	Medij	2	4,61%
8	Farmacija in biotehnologija	2	4,52%
9	Polprevodniki in oprema	2	3,86%
10	Računalniški software in storitve	2	3,79%
11	Računalniški hardware	2	3,45%
12	Maloprodaja	1	2,64%
13	Finančne institucije	1	2,32%
14	Potrošniške storitve	1	1,83%
15	Maloprodaja (hrana, pripomočki)	1	1,71%
16	Hrana, pijača, tobak	1	1,57%
17	Trajne potrošne dobrine in tekstil	1	1,55%
<b>SKUPAJ:</b>			<b>100,00%</b>

#### PREGLED TRGA

Donosnost vzajemnega sklada je v mesecu marcu znašala +3,33 %. V mesecu marcu je med naložbami vzajemnega sklada najbolj porasel tečaj delnice brazilске jeklarске družbe Cia Siderurgica Nacional SA (SID US; +21,35 %). Cena delnice tretjega največjega brazilске jeklarja je porasla zaradi novice, da bo družba največje postavila novo proizvodno enoto, ki ji bo omogočila podvojitev proizvodnih kapacitet. Poleg tega pa je bila družba konec meseca obveščena o ugodni rešitvi tožbenega zahtevka vloženega s strani Companhia Vale do Rio Doce (CVRD).

Najmanj donosna med naložbami vzajemnega sklada je bila delnica tajvanske družbe Asustek Computer Inc. (ASKD LI; -13,25 %). Cena delnice največjega svetovnega proizvajalca matičnih plošč je padla potem, ko je družba javnost obvestila, da je ustanovil skupaj obvladovane družbe s konkurentom Gigabyte Technology Co prestavljena v nedoločen čas v prihodnosti.

V mesecu marcu so bile izvedene štiri zamenjave delnic v skladu. V celoti so bile prodane naložbe v Surgutneftegaz (SGGD LI), Tupras Turkiye Petrol Rafine (TUPRS TI), Fomento Economico Mexicano SA de CV (FMX US) in Satyam Computer Services Ltd (SAY US). Namesto njih so bile kupljene delnice LUKOIL (LKOD LI), ArceLIK (ARCLK TI), Telefonos de Mexico (TMX UN) in China Telecom Corp Ltd (CHA US).

#### Opozorilo vlagateljem:

Vpogled v metodologijo izračunov vseh podatkov je možen na sedežu družbe NLB Skladi, upravljanje premoženja, d.o.o. Pri preračunu tolarških zneskov v eure je uporabljen tečaj zamenjave (1 € = 239,64 SIT).