

### Mesečno poročilo o gibanju vrednosti enote premoženja ter vrsti in sestavi naložb vzajemnega sklada (30. april 2008)

Družba za upravljanje:

NLB Skladi, upravljanje premoženja, d.o.o., Trg republike 3, 1000 Ljubljana

www.nlbskladi.si

#### Osnovni podatki

	30.4.2008	31.3.2008
Vrednost enote premoženja (VEP)	4,79 EUR	4,49 EUR
Čista vrednost sredstev (CVS)	12.211.893,09 EUR	11.564.320,37 EUR
Povprečna tedenska donosnost v zadnjih 12 mesecih	-0,277%	
Standardni odklon tedenske donosnosti v zadnjih 12 mesecih	2,162%	

#### Kumulativna donosnost naložbe v investicijske kupone vzajemnega sklada

od zadnjega obračunskega dne preteklega koledarskega leta	-10,59%
v zadnjih 12 mesecih	-13,90%
v zadnjih 24 mesecih	0,47%
v zadnjih 36 mesecih	7

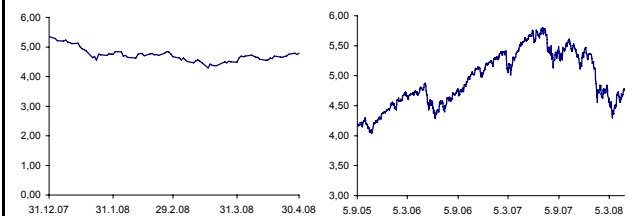
Neposredni stroški vlagatelja v vzajemni sklad:	Opozorilo vlagateljem: navedeni stroški zmanjšujejo prikazano donosnost naložbe v vzajemni sklad NLB Skladi - Sklad evropskih delnic
Najvišji vstopni stroški: 3,00 %	
Najvišji izstopni stroški: 1,00%	

#### Gibanje vrednosti enote premoženja

Podatki o gibanju vrednosti enote premoženja vzajemnega sklada so objavljeni vsak delovni dan v časniku Finance in na spletni strani družbe NLB Skladi www.nlbskladi.si.

Od zadnjega obračunskega dne preteklega koledarskega leta

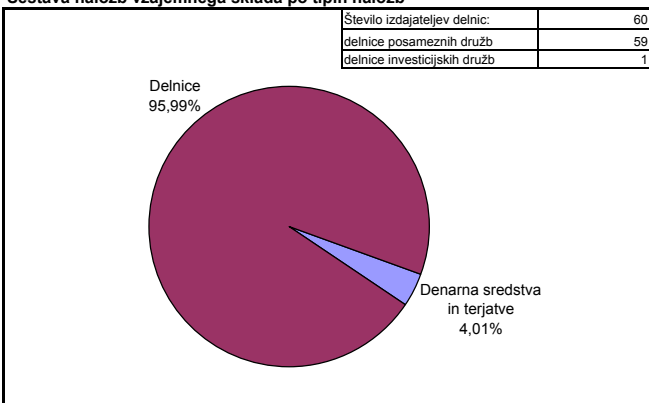
Od začetka poslovanja vzajemnega sklada



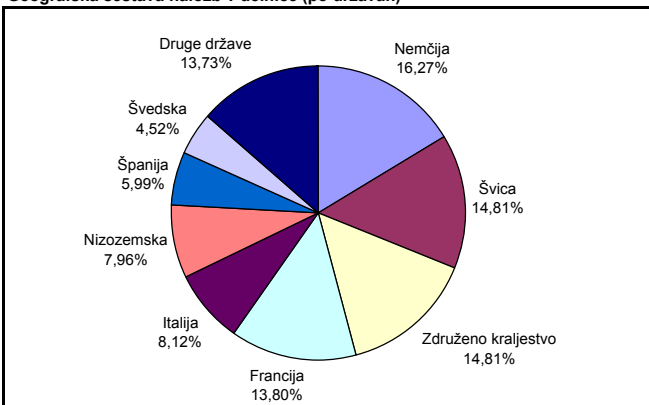
#### Največjih 30 naložb vzajemnega sklada (30. 4. 2008)

	Oznaka	Izdajatelj	Država	% sredstev vzajemn. sklada
1	BP US	BP PLC	Združeno kraljestvo	2,64%
2	FP FP	Total SA	Francija	2,47%
3	EOA GR	E.ON AG	Nemčija	2,35%
4	NOVN VX	Novartis AG	Švica	2,29%
5	UCG IM	UniCredito Italiano SpA	Italija	2,28%
6	TEF SM	Telefonica SA	Španija	2,28%
7	XTA LN	Xstrata PLC	Švica	2,24%
8	SIE GR	Siemens AG	Nemčija	2,23%
9	LG FP	Lafarge SA	Francija	2,18%
10	SAN FP	Sanofi-Aventis	Francija	2,17%
11	FTE FP	France Telecom SA	Francija	2,14%
12	DBK GR	Deutsche Bank AG	Nemčija	2,14%
13	ISP IM	Intesa Sanpaolo SpA	Italija	2,12%
14	MUV2 GR	Muenchener Rueckversicherungs AG	Nemčija	2,12%
15	ERICB SS	Telefonaktiebolaget LM Ericsson	Švedska	2,00%
16	STO US	Statoli ASA	Norveška	2,00%
17	III LN	3i Group PLC	Združeno kraljestvo	1,99%
18	BNP FP	BNP Paribas	Francija	1,98%
19	PHIA NA	Phillips Electronics	Nizozemska	1,97%
20	CSGN VX	Credit Suisse Group	Švica	1,90%
21	NESN VX	Nestle SA	Švica	1,86%
22	ENEL IM	Enel SpA	Italija	1,83%
23	HEN GR	Henkel KGaA	Nemčija	1,83%
24	ALV GR	Allianz SE	Nemčija	1,81%
25	ROG VX	Roche Holding AG	Švica	1,79%
26	SZE FP	Suez SA	Španija	1,78%
27	SNJ LN	Smith & Nephew PLC	Združeno kraljestvo	1,77%
28	RIO LN	Rio Tinto PLC	Združeno kraljestvo	1,77%
29	BN FP	Groupe Danone	Francija	1,76%
30	RDS/A US	Royal Dutch Shell PLC	Nizozemska	1,76%
Skupaj največjih 30 naložb				61,49%
Skupaj ostale naložbe				34,50%
<b>SKUPAJ:</b>				<b>95,99%</b>

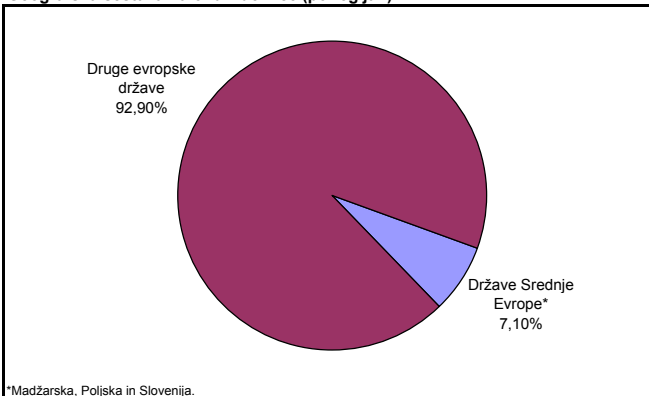
#### Sestava naložb vzajemnega sklada po tipih naložb



#### Geografska sestava naložb v delnice (po državah)



#### Geografska sestava naložb v delnice (po regijah)



#### Panožna sestava naložb v delnice družb

	Panožna skupina	Št. izdajateljev	Delež v sredstvih sklada
1	Energija (nafta in plin)	6	11,67%
2	Banke in hranilnice	6	11,01%
3	Farmacija in biotehnologija	6	10,56%
4	Surovine in predelovalna industrija	4	8,28%
5	Finančne institucije	4	8,18%
6	Telekomunikacijske storitve	4	7,66%
7	Zavarovalništvo	4	7,21%
8	Javne storitve	3	6,31%
9	Trajne dobrine	3	6,09%
10	Hrana, pijača, tobak	3	5,32%
11	Računalniški hardware	3	5,02%
12	Produkti za gospodinjstvo	1	1,93%
13	Zdravstvena nega in storitve	1	1,87%
14	Transport	1	0,95%
15	Mediji	1	0,95%
16	Maloprodaja (hrana, pripomočki)	1	0,89%
17	Potrošne storitve	1	0,89%
18	Računalniški software in storitve	1	0,88%
19	Avtomobilska industrija	1	0,85%
20	Poslovne storitve	1	0,83%
21	Polprevodniki in oprema	1	0,73%
22	Trajne potrošne dobrine in tekstil	1	0,71%
23	Maloprodaja	1	0,66%
24	Nepremičnine	1	0,57%
<b>SKUPAJ:</b>			<b>100,00%</b>

Naložbe v investicijske družbe se v geografske regije razvrščajo glede na pretežni delež naložb investicijske družbe v posamezne geografske regije in ne glede na državo izdajatelja delnic oziroma upravljalca investicijske družbe.

#### PREGLED TRGA

Aprila so po več mesecih zaskrbljenosti nad stanjem ameriškega gospodarstva prišle bolj vzpodbudne novice. Rast ameriškega gospodarstva je namreč v prvem četrtletju znašala 0,6 odstotka na letni ravni, prav tako pa se je povečala tudi osebna potrošnja, in sicer za eno odstotno točko. Ugodnejše novice prihajajo tudi z ameriškega trga dela, kjer so zabeležili 5 odstotno brezposelnost, kar je manj od pričakovanj. Posledično je vrednost dolarja v primerjavi z evrom zrasla za 1,6 odstotka. Nekoliko zaskrbljenosti je sprožila visoka rast cene nafte, ki je aprila zrasla za več kot 10 odstotkov. Brezposelnost v Evropski uniji je ostala na nizkih nivojih, inflacija je nekoliko porasla, industrijska proizvodnja pa nekoliko upadla.

V mesecu aprilu so bile med evropskimi panožnimi skupinami najdonosnejše panoge Polprevodniki in računalniška oprema (+17,08 %), Energija (+15,96 %), Kovine in Rudarstvo (+8,83 %) in Finančne institucije (+6,93 %). Najbolj negativno donosnost pa so izkazale delnice v panožnih skupinah Zdravstvena nega in storitve (-3,04 %), Avtomobilska industrija (-2,91 %) in Maloprodaja (-1,93 %).

#### Opozorilo vlagateljem:

Vpogled v metodologijo izračunov vseh podatkov je možen na sedežu družbe NLB Skladi, upravljanje premoženja, d.o.o. Pri preračunu tolaških zneskov v eure je uporabljen tečaj zamenjave (€= 239,64 SIT).