

# NLB 70 Skladi

## NLB Skladi - Sklad evropskih delnic

Mesečno poročilo o gibanju vrednosti enote premoženja ter vrsti in sestavi naložb vzajemnega sklada (31. januar 2008)

Družba za upravljanje:

NLB Skladi, upravljanje premoženja, d.o.o., Trg republike 3, 1000 Ljubljana

www.nlbskladi.si

### Osnovni podatki

	31.1.2008	31.12.2007
Vrednost enote premoženja (VEP)	4,76 EUR	5,35 EUR
Cista vrednost sredstev (CVS)	13.121.527,26 EUR	14.986.083,58 EUR
Povprečna tedenska donosnost v zadnjih 12 mesecih	-0,184%	
Standardni odklon tedenske donosnosti v zadnjih 12 mesecih	2,079%	

### Kumulativna donosnost naložbe v investicijske kupone vzajemnega sklada

od zadnjega obračunskega dne preteklega koledarskega leta	-11,04%
v zadnjih 12 mesecih	-10,22%
v zadnjih 24 mesecih	3,52%
v zadnjih 36 mesecih	7

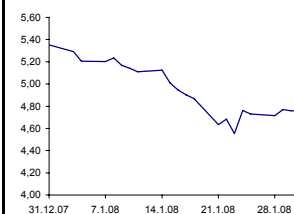
### Neposredni stroški vlagatelja v vzajemni sklad:

Najvišji vstopni stroški: 3,00 %	Opozorilo vlagateljem: navedeni stroški zmanjšujejo prikazano donosnost naložbe v vzajemni sklad NLB Skladi - Sklad evropskih delnic
Najvišji izstopni stroški: 1,00%	

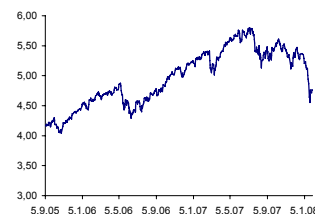
### Gibanje vrednosti enote premoženja

Podatki o gibanju vrednosti enote premoženja vzajemnega sklada so objavljeni vsak delovni dan v časniku Finance in na spletni strani družbe NLB Skladi www.nlbskladi.si.

#### Od zadnjega obračunskega dne preteklega koledarskega leta



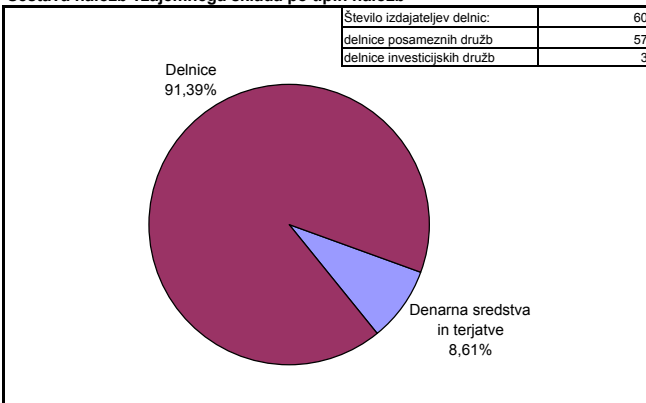
#### Od začetka poslovanja vzajemnega sklada



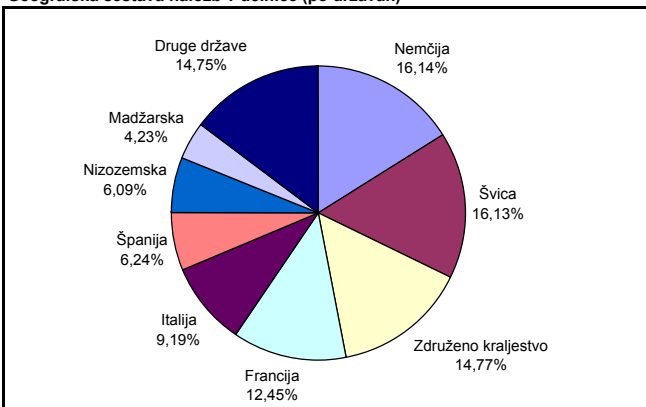
### Največjih 30 naložb vzajemnega sklada (31. 1. 2008)

	Oznaka	Izdajatelj	Država	% sredstev vzajemn. sklada
1	UCG IM	UniCredito Italiano SpA	Italija	2,38%
2	BP US	BP PLC	Združeno kraljestvo	2,24%
3	DBK GR	Deutsche Bank AG	Nemčija	2,19%
4	NOVN VX	Novartis AG	Švica	2,17%
5	MUV2 GR	Muenchener Rueckversicherungs AG	Nemčija	2,15%
6	NESN VX	Nestle SA	Švica	2,15%
7	ABBN VX	ABB Ltd	Švica	2,11%
8	TEF SM	Telefonica SA	Španija	2,11%
9	XTA LN	Xstrata PLC	Švica	2,09%
10	III LN	3i Group PLC	Združeno kraljestvo	2,09%
11	EOA GR	E.ON AG	Nemčija	2,03%
12	FP FP	Total SA	Francija	2,03%
13	SIE GR	Siemens AG	Nemčija	2,01%
14	BNP FP	BNP Paribas	Francija	2,01%
15	RIO LN	Rio Tinto PLC	Združeno kraljestvo	1,97%
16	ISP IM	Intesa Sanpaolo SpA	Italija	1,91%
17	FNC IM	Finmeccanica SpA	Italija	1,85%
18	STO US	StatOil ASA	Norveška	1,85%
19	BN FP	Groupe Danone	Francija	1,85%
20	CSGN VX	Credit Suisse Group	Švica	1,83%
21	SAN FP	Sanofi-Aventis	Francija	1,82%
22	ROG VX	Roche Holding AG	Švica	1,81%
23	ALV GR	Allianz SE	Nemčija	1,80%
24	SN/ LN	Smith & Nephew PLC	Združeno kraljestvo	1,78%
25	ENEL IM	Enel SpA	Italija	1,77%
26	ZURN VX	Zurich Financial Services AG	Švica	1,77%
27	SZE FP	Suez SA	Španija	1,76%
28	AGN NA	Aegon NV	Nizozemska	1,70%
29	LG FP	Lafarge SA	Francija	1,68%
30	BELG BB	Belgacom SA	Belgija	1,68%
Skupaj največjih 30 naložb				58,57%
Skupaj ostale naložbe				32,82%
<b>SKUPAJ:</b>				<b>91,39%</b>

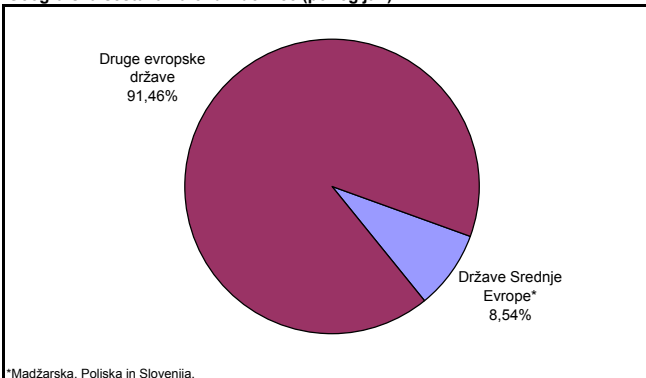
### Sestava naložb vzajemnega sklada po tipih naložb



### Geografska sestava naložb v delnice (po državah)



### Geografska sestava naložb v delnice (po regijah)



### Panožna sestava naložb v delnice družb

	Panožna skupina	Št. izdajateljev	Delež v sredstvih sklada
1	Farmacija in biotehnologija	6	11,56%
2	Energija (nafta in plin)	6	11,13%
3	Banke in hranilnice	6	10,79%
4	Finančne institucije	4	8,36%
5	Zavarovalništvo	4	8,31%
6	Surovine in predelovalna industrija	4	8,03%
7	Telekomunikacijske storitve	4	7,40%
8	Trajne dobrine	3	6,68%
9	Javne storitve	3	6,23%
10	Hrana, pijača, tobak	3	6,23%
11	Računalniški hardware	2	3,00%
12	Zdravstvena nega in storitve	1	1,99%
13	Trajne potrošne dobrine in tekstil	1	1,47%
14	Produkti za gospodinjstvo	1	1,19%
15	Mediji	1	0,96%
16	Transport	1	0,91%
17	Poslovne storitve	1	0,90%
18	Maloprodaja	1	0,90%
19	Maloprodaja (hrana, pripomočki)	1	0,88%
20	Avtomobilska industrija	1	0,86%
21	Potrošne storitve	1	0,86%
22	Računalniški software in storitve	1	0,84%
23	Nepremičnine	1	0,53%
<b>SKUPAJ:</b>			<b>100,00%</b>

Naložbe v investicijske družbe se v geografske regije razvrščajo glede na pretežni delež naložb investicijske družbe v posamezne geografske regije in ne glede na državo izdajatelja delnic oziroma upravljalca investicijske družbe.

### PREGLED TRGA

Padci tečajev na večini svetovnih delniških trgov v januarju so bili v največji meri posledica naraščajoče zaskrbljenosti nad stanjem ameriškega gospodarstva. Vse glasnejše napovedi o recesiji, v katero naj bi zapadla ameriška ekonomija v prvi polovici leta 2008, so bile še dodatno podprte z ekonomskimi podatki, objavljenimi v januarju (nadaljevanje ohlajanja nepremičninskega trga, nova razočaranja v finančnem sektorju, prvi indikatorji težav na trgu dela). Na slabe podatke se je odzvala tudi ameriška centralna banka (Fed), ki je v januarju dvakrat znižala referenčno obrestno mero, in sicer prvič 22. januarja na izrednem zasedanju za 0,75 % točke ter nato še enkrat 30. januarja za 0,50 % točke.

Na znižanje obrestnih mer v ZDA se je odzval tudi guverner Evropske centralne banke, ki je za razliko od Feda dolžna skrbeti zlasti za stabilnost cen. Guverner evropske centralne banke je tako zavrnil možnosti za nižanje obrestnih mer v EMU, kar je negativno vplivalo na tečaje evropskih delniških trgov.

V Evropi so v mesecu januarju dosegle pozitivno donosnost zgolj delnice iz panožne skupine nepremičnine, prav v tem mesecu pa smo v vzajemni sklad vključili predstavnika te panoge. Najmanj donosen je bil panožni indeks trajnih potrošnih dobrin in tekstila, sledila je panožna skupina trajnih dobrin. Oboje nakazuje na dvome investitorjev o zdravju evropskega gospodarstva in nadaljevanju gospodarske rasti.

### Opozorilo vlagateljem:

Vpogled v metodologijo izračunov vseh podatkov je možen na sedežu družbe NLB Skladi, upravljanje premoženja, d.o.o. Pri preračunu tolaških zneskov v eure je uporabljen tečaj zamenjave (€ = 239,64 SIT).