

NLB 76 Skladi

NLB Skladi - Svetovni sklad delnic

Mesečno poročilo o gibanju vrednosti enote premoženja ter vrsti in sestavi naložb vzajemnega sklada (31. marec 2008)

Družba za upravljanje:

NLB Skladi, upravljanje premoženja, d.o.o., Trg republike 3, 1000 Ljubljana

www.nlbskladi.si

Osnovni podatki

	31.3.2008	29.2.2008
Vrednost enote premoženja (VEP)	4,51 EUR	4,71 EUR
Cista vrednost sredstev (CVS)	35.069.664,58 EUR	37.040.617,59 EUR
Povprečna tedenska donosnost v zadnjih 12 mesecih	-0,398%	
Standardni odklon tedenske donosnosti v zadnjih 12 mesecih	1,979%	

Kumulativna donosnost naložbe v investicijske kupone vzajemnega sklada

od zadnjega obračunskega dne preteklega koledarskega leta	-14,47%
v zadnjih 12 mesecih	-19,49%
v zadnjih 24 mesecih	-15,45%
v zadnjih 36 mesecih	4,71%

Neposredni stroški vlagatelja v vzajemni sklad:

Najvišji vstopni stroški: 3,00 %
Najvišji izstopni stroški: 1,00%

Opozorilo vlagateljem: navedeni stroški zmanjšujejo prikazano donosnost naložbe v vzajemni sklad NLB Skladi - Svetovni sklad delnic.

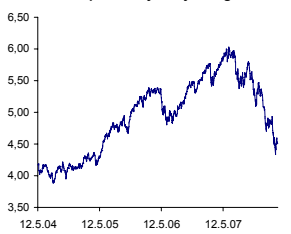
Gibanje vrednosti enote premoženja

Podatki o gibanju vrednosti enote premoženja vzajemnega sklada so objavljeni vsak delovni dan v časniku Finance in na spletni strani družbe NLB Skladi www.nlbskladi.si

Od zadnjega obračunskega dne preteklega koledarskega leta



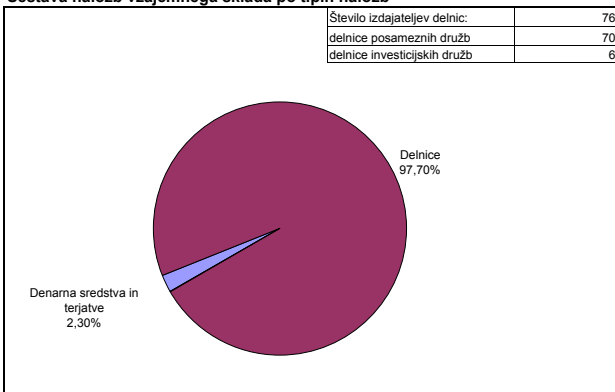
Od začetka poslovanja vzajemnega sklada



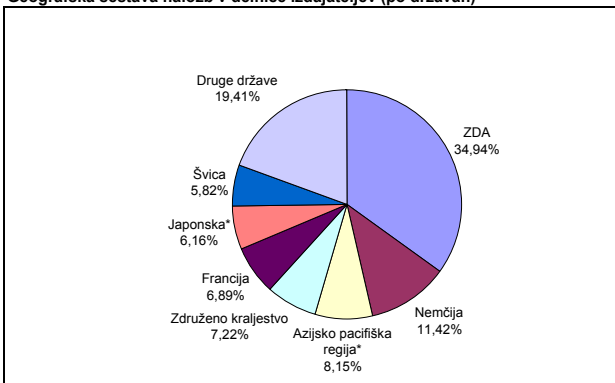
Največjih 30 naložb vzajemnega sklada (31. 3. 2008)

Oznaka	Izdajatelj	Država	% sredstev vzajemn. sklada
1 EWJ US	iShares MSCI Japan Index Fund	Japonska*	6,02%
2 EPP US	iShares MSCI Pacific ex-Japan Index Fund	Azijsko pacifiška regija*	4,90%
3 MUV2 GR	Muenchener Rueckversicherungs AG	Nemčija	1,89%
4 EWT US	iShares MSCI Taiwan Index Fund	Azijsko pacifiška regija*	1,64%
5 ALV GR	Allianz SE	Nemčija	1,57%
6 ACAS US	American Capital Strategies Ltd	ZDA	1,56%
7 FSEU50 GY	UBS-ETF DJ EURO STOXX 50	Evropa*	1,54%
8 MDT US	Medtronic Inc	ZDA	1,51%
9 DBK GY	Deutsche Bank AG	Nemčija	1,49%
10 UCG IM	UniCredito Italiano SpA	Italija	1,49%
11 ISP IM	Intesa Sanpaolo SpA	Italija	1,49%
12 BNS CN	Bank of Nova Scotia	Kanada	1,45%
13 IBM US	International Business Machines Corp	ZDA	1,45%
14 IVV US	iShares S&P 500 Index Fund/US	ZDA	1,44%
15 FP FP	Total SA	Francija	1,43%
16 EWY US	iShares MSCI South Korea Index Fund	Azijsko pacifiška regija*	1,42%
17 NOVX VX	Novartis AG	Švica	1,39%
18 SN LN	Smith & Nephew PLC	Združeno kraljestvo	1,38%
19 PEP US	PepsiCo Inc	ZDA	1,38%
20 SAP GR	SAP AG	Nemčija	1,37%
21 XOM US	Exxon Mobil Corp	ZDA	1,37%
22 DOW US	Dow Chemical Co/The	ZDA	1,35%
23 NESN VX	Nestle SA	Švica	1,35%
24 HMB SS	Hennes & Mauritz AB	Švedska	1,33%
25 UTX US	UNITED TECHNOLOGIES CORP	ZDA	1,32%
26 QCOM US	Qualcomm Inc	ZDA	1,32%
27 MSFT US	Microsoft Corp	ZDA	1,31%
28 ZION US	Zions Bancorporation	ZDA	1,28%
29 BNP FP	BNP Paribas	Francija	1,27%
30 XTO US	XTO ENERGY INC	ZDA	1,27%
Skupaj največjih 30 naložb v delnice			50,99%
Skupaj ostale naložbe v delnice			46,71%
SKUPAJ			97,70%

Sestava naložb vzajemnega sklada po tipih naložb



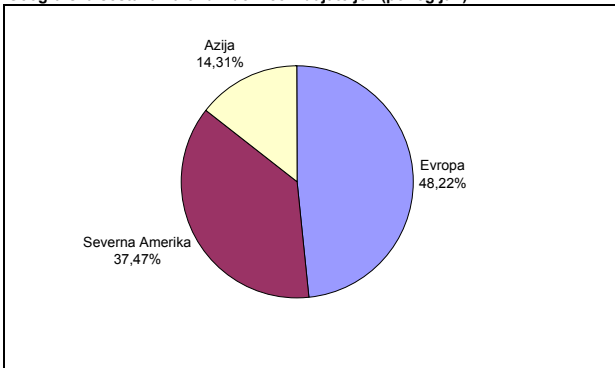
Geografska sestava naložb v delnice izdajateljev (po državah)



Panožna sestava naložb v delnice družb s sedežem v Evropi in Severni Ameriki

Panožna skupina	Št. izdajateljev	% v naložbah v delnice podjetij
1 Banke in hranilnice	8	12,36%
2 Energija (nafta in plin)	7	9,76%
3 Zavarovalništvo	5	8,36%
4 Finančne institucije	5	7,66%
5 Farmacija in biotehnologija	5	7,47%
6 Trajne dobrine	5	7,01%
7 Računalniški hardware	4	6,16%
8 Surovine in predelovalna industrija	4	5,65%
9 Telekomunikacijske storitve	4	5,47%
10 Javne storitve	3	3,68%
11 Zdravstvena nega in storitve	2	3,58%
12 Hrana, pijača, tobak	2	3,37%
13 Računalniški software in storitve	2	3,33%
14 Transport	2	2,61%
15 Produkti za gospodinjstvo	2	2,39%
16 Mediji	2	1,82%
17 Maloprodaja	1	1,64%
18 Potrošne storitve	1	1,32%
19 Nepremičnine	1	1,15%
20 Trajne potrošne dobrine in tekstil	1	1,12%
21 Maloprodaja (hrana, pripomočki)	1	1,06%
22 Poslovne storitve	1	1,03%
23 Polprevodniki in oprema	1	1,02%
24 Avtomobilska industrija	1	0,97%
Skupaj	70	100,00%

Geografska sestava naložb v delnice izdajateljev (po regijah)



Na globalnih delniških trgih se je tudi v marcu nadaljevala zaskrbljenost nad stanjem ameriškega gospodarstva. Obstoječim težavam na nepremičninskem trgu in manjšem obsegu kreditiranja s strani bank, kar je posledica težav na kreditnih trgih, so se pridružili še slabši podatki s trga dela. Nasprotno od predhodnega meseca pa se je v marcu nekoliko pocenila nafta (0,26 % izraženo v USD), medtem ko je evro še naprej pridobil vrednost v primerjavi z ameriškim dolarjem (+4,01%). Omenjeni dejavniki še naprej negativno vplivajo na razpoloženje ameriškega potrošnika, ki je bil v zadnjih letih temeljno gonilo gospodarske rasti v ZDA in povečujejo zaskrbljenost, da bi ameriško gospodarstvo v letu 2008 utegnilo zapasti v recesijo, kar se odraža tudi na gibanju globalnih delniških trgov.

V regiji Razvite države Severne Amerike je najbolj porasel tečaj družbe General Electric Co. (GE US; 7,12 %). Razlog za rast gre pripisati predvsem nakupu delnic s strani uprave družbe in njene napovedi o vsaj 10 % rasti prihodkov iz poslovanja v prvem četrtletju letošnjega leta. V regiji je najbolj upadel tečaj banke Wachovia Corp. (WB US; -15,42 %). Tečaj delnice je upadel po znižanju napovedi dobička s strani analitikov iz družbe UBS.

Med naložbami v regiji Visoko razvite evropske države je bila v marcu 2008 najbolj donosna delnica nemške zavarovalnice Allianz SE (ALV GR; 7,50 %). Rast tečaja je v precejšnji meri posledica prekomernega padca tečaja v preteklih mesecih zaradi težav na nepremičninskem trgu v ZDA, kljub temu, da družba ni beležila znatnejših izgub zaradi omenjenih težav. Med naložbami v regiji je najbolj upadel tečaj družbe Siemens AG (SIE GR; -18,22 %). Tečaj je upadel po napovedi uprave, da bo napovedani dobiček v prvem četrtletju letošnjega leta nekoliko nižji zaradi nižje svetovne gospodarske aktivnosti in zaradi zamud pri nekaterih dobaviteljih surovin.

Opozorilo vlagateljem:

Vpogled v metodologijo izračunov vseh podatkov je možen na sedežu družbe NLB Skladi, upravljanje premoženja, d.o.o. Pri preračunu tolaških zneskov v eure je uporabljen tečaj zamenjave (1 € = 239,64 SIT).