

## NLB Skladi - Visoka tehnologija delniški

Družba za upravljanje: NLB Skladi, upravljanje premoženja, d.o.o., Trg republike 3, 1000 Ljubljana, www.nlbskladi.si

### Mesečno poročilo o gibanju vrednosti enote premoženja ter vrsti in sestavi naložb

27.2.2009

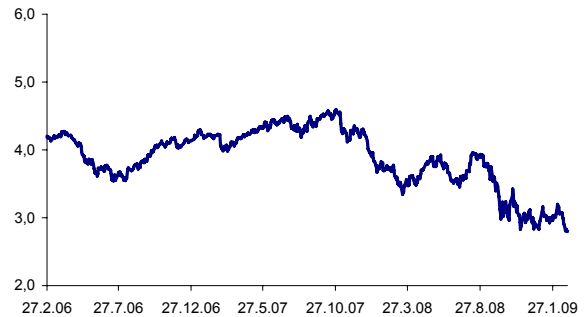
Osnovni podatki	30.1.2009	27.2.2009
Vrednost enote premoženja (VEP) v EUR	3,02	2,80
Čista vrednost sredstev (ČVS) v EUR	1.172.442	1.086.696
Povprečna tedenska donosnost v zadnjih 12 mesecih		-0,422%
Standardni odklon ted. donosnosti v zadnjih 12 mesecih		3,765%

Kumulativna donosnost naložbe v investicijske kupone podsklada	
letos	-5,11%
v zadnjih 12 mesecih	-25,47%
v zadnjih 24 mesecih	-31,18%
v zadnjih 36 mesecih	-33,46%

Neposredni stroški vlagatelja v podsklad	
Najvišji vstopni stroški	3,00%
Najvišji izstopni stroški	1,00%

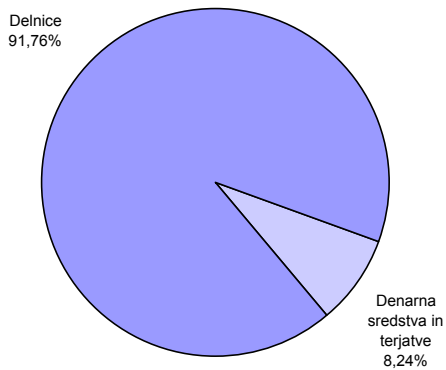
Opozorilo vlagateljem: navedeni stroški zmanjšujejo prikazano donosnost naložbe v podsklad NLB Skladi - Visoka tehnologija delniški.

### Gibanje vrednosti enot premoženja v zadnjih 36 mesecih

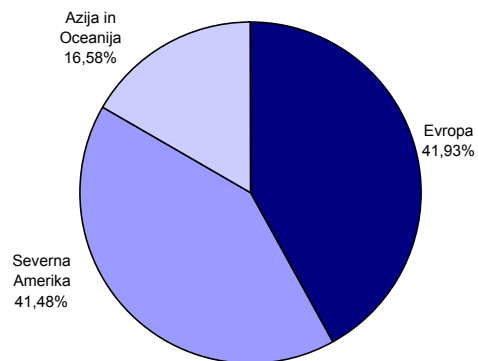


Podatki o gibanju vrednosti enote premoženja podsklada so objavljeni vsak delovni dan v časniku Finance in na spletni strani družbe NLB Skladi [www.nlbskladi.si](http://www.nlbskladi.si).

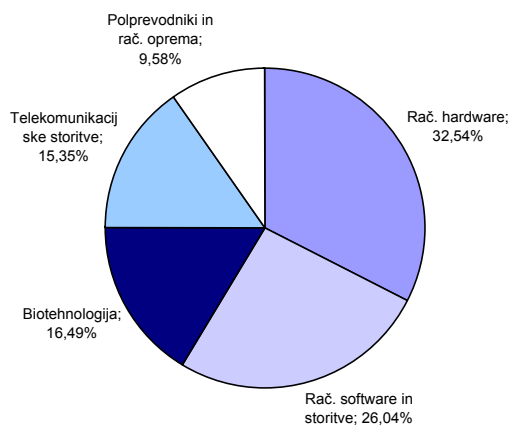
### Sestava sredstev po tipih naložb



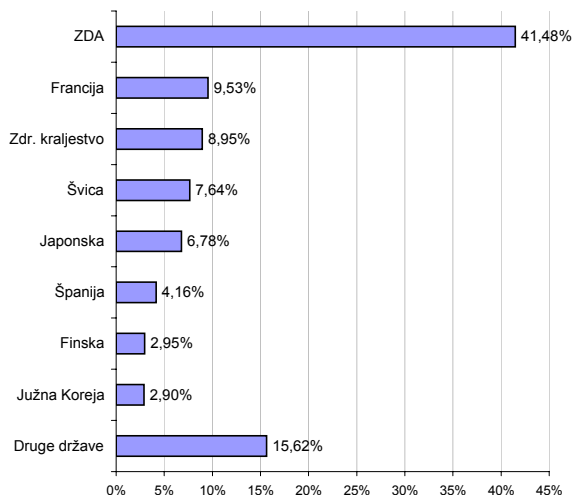
### Geografska sestava naložb v delnice po regijah



### Panožna sestava naložb v delnice



### Geografska sestava naložb v delnice



## Naložbe podsklada 27. 2. 2009

Št.	Izdajatelj	Država	Delež v sredstvih VS	Št.	Izdajatelj	Država	Delež v sredstvih VS	
1	Oracle Corp	ZDA	2,87%	16	Amgen Inc	ZDA	2,25%	
2	Telefonaktiebolaget LM Ericsson	Švedska	2,86%	17	CSL Ltd/Australia	Avstralija	2,24%	
3	SAP AG	Nemčija	2,76%	18	Google Inc	ZDA	2,24%	
4	Nokia OYJ	Finska	2,70%	19	Telefonica SA	Španija	2,20%	
5	Samsung Electronics Co Ltd	Južna Koreja	2,66%	20	Intel Corp	ZDA	2,20%	
6	Autonomy Corp plc	Zdr. kraljestvo	2,64%	21	Verizon Communications Inc	ZDA	2,19%	
7	ARM Holdings Plc	Zdr. kraljestvo	2,50%	22	Logitech International SA	Švica	2,13%	
8	Actelion Ltd	Švica	2,47%	23	Gemalto	Francija	2,06%	
9	Qualcomm Inc	ZDA	2,45%	24	France Telecom SA	Francija	2,04%	
10	Canon Inc	Japonska	2,43%	25	Nintendo Co Ltd	Japonska	2,04%	
11	Apple Inc	ZDA	2,40%	26	Microsoft Corp	ZDA	2,03%	
12	International Business Machines	ZDA	2,37%	27	Hewlett-Packard Co	ZDA	1,98%	
13	Belgacom SA	Belgija	2,37%	28	Cisco Systems Inc	ZDA	1,91%	
14	Gilead Sciences Inc	ZDA	2,31%	29	Flextronics International Ltd	Singapur	1,83%	
15	China Mobile Ltd	Hong Kong	2,27%	30	NTT DATA CORP	Japonska	1,76%	
							Druge naložbe v delnice	22,61%
							Denarna sredstva in terjatve	8,24%
							Skupaj	100,00%
							Skupno število različnih naložb:	45

## Pregled trga

Kljub ponovnim spodbudam vlad in centralnih bank so na svetovne kapitalske trge bolj vplivale novice o padcih dobičkov družb, kar še posebej velja za družbe v panogah, ki so bolj občutljive na gospodarske cikle, kot so finančne družbe, naravni viri ter trajne potrošne dobrine. Indeks MSCI World je tako v mesecu februarju padel za 8,66 odstotkov. Ključen razlog za poglobljanje delniških padcev v februarju so predstavljali slabi rezultati bank in drugih finančnih institucij. Rastoča bojazen pred težavami bančnega sektorja je namreč povečala potrebo po državni pomoči do te mere, da se je verjetnost nacionalizacije bank in s tem izstisnitve obstoječih delničarjev občutno povečala.

Trenutna gospodarska in finančna kriza v skladu s pričakovanji negativno vpliva na dobičke družb. Glede na objavljene poslovne rezultate zadnjega četrtletja 2008 so se dobički ameriških družb, ki so vključene v indeks S&P 500 znižali za 32,4%, oziroma za 20,2%, v primerjavi z zadnjim četrtletjem 2007, če izključimo finančne inštitucije. Objavljeni rezultati pa glede na pričakovanja analitikov niti niso tako slabi. Kar 65% družb, oziroma 70 % če izključimo finančne inštitucije, je z objavo dobičkov preseglo pričakovanja analitikov, kar je pozitivno vplivalo na tečaj posameznih delnic.

Naložbe v delnice, ki pripadajo v eno izmed panožnih skupin podsklada NLB Skladi - Visoka tehnologija delniški, so bile tudi v mesecu februarju med tistimi, katerih tečaji so na globalni ravni v povprečju najmanj upadli. Tečaji delnic, ki se uvrščajo v panožno skupino Polprevodniki in računalniška oprema so tako upadli za 1,57 %, kar je najmanj med vsemi panožnimi skupinami, podpovprečno pa so upadli tudi tečaji delnic izdajateljev iz panožne skupine Računalniški software in storitve (-3,05 %), Telekomunikacije (-3,33 %) in Računalniški hardware (-6,87 %). Podpovprečno znižanje tečajev je posledica dejstva, da so družbe iz naštetih panožnih skupin večinoma nizko zadolžene in se v manjši meri srečujejo s problemi težko dosegljivih in dražjih virov financiranja, ki so posledica globalne finančne krize.

## Opozorilo vlagateljem

Vpogled v metodologijo izračunov vseh podatkov je možen na sedežu družbe NLB Skladi, upravljanje premoženja, d.o.o. Pri preračunu tolaških zneskov v eure je uporabljen tečaj zamenjave (1 € = 239,64 SIT). Podatki pred 1. 1. 2009 se nanašajo na vzajemni sklad NLB Skladi - Visoka tehnologija.