

Družba za upravljanje:

NLB Skladi, upravljanje premoženja, d.o.o., Trg republike 3, 1000 Ljubljana

www.nlbskladi.si

Osnovni podatki

	30.5.2008	30.4.2008
Vrednost enote premoženja (VEP)	3,90 EUR	3,72 EUR
Čista vrednost sredstev (ČVS)	1.509.059,27 EUR	1.420.769,64 EUR
Povprečna tedenska donosnost v zadnjih 12 mesecih	-0,212%	
Standardni odklon tedenske donosnosti v zadnjih 12 mesecih	2,245%	

Kumulativna donosnost naložbe v investicijske kupone vzajemnega sklada

od zadnjega obračunskega dne preteklega koledarskega leta	-7,04%
v zadnjih 12 mesecih	-10,48%
v zadnjih 24 mesecih	2,65%
v zadnjih 36 mesecih	7,04%

Neposredni stroški vlagatelja v vzajemni sklad:

Najvišji vstopni stroški: 3,00 %	Opozorilo vlagateljem: navedeni stroški zmanjšujejo prikazano donosnost naložbe v vzajemni sklad NLB Skladi - Visoka tehnologija.
Najvišji izstopni stroški: 1,00%	

Gibanje vrednosti enote premoženja

Podatki o gibanju vrednosti enote premoženja vzajemnega sklada so objavljeni vsak delovni dan v časniku Finance in na spletni strani družbe NLB Skladi www.nlbskladi.si.

Od zadnjega obračunskega dne preteklega koledarskega leta



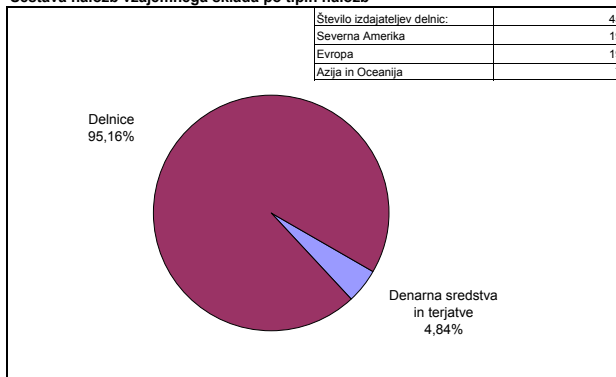
Od začetka poslovanja vzajemnega sklada



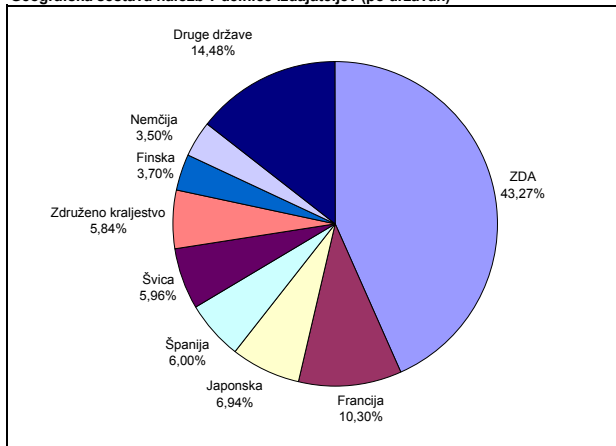
Naložbe vzajemnega sklada v delnice (30. 5. 2008)

Oznaka	Izdajatelj	Država	% sredstev vzajemn. sklada
1 SAP GR	SAP AG	Nemčija	3,33%
2 ERICB SS	Telefonaktiebolaget LM Ericsson	Švedska	2,86%
3 IBM US	International Business Machines Corp	ZDA	2,81%
4 DELL US	Dell Inc	ZDA	2,73%
5 AMGN US	Amgen Inc	ZDA	2,67%
6 QCOM US	Qualcomm Inc	ZDA	2,58%
7 TEF SM	Telefonica SA	Španija	2,58%
8 ORCL US	Oracle Corp	ZDA	2,58%
9 TSM US	Taiwan Semiconductor Manufacturing Co Ltd	Tajvan	2,54%
10 CAJ US	Canon Inc	Japonska	2,50%
11 INTC US	Intel Corp	ZDA	2,45%
12 AAPL US	Apple Inc	ZDA	2,37%
13 GOOG US	Google Inc	ZDA	2,37%
14 9974 JP	Nintendo Co Ltd	Japonska	2,34%
15 CAP FP	CAP GEMINI	Francija	2,27%
16 BELG BB	Belgacom SA	Belgija	2,25%
17 CSL AU	CSL Ltd/Australia	Avstralija	2,24%
18 ATLN VX	Actelion Ltd	Švica	2,19%
19 NOK1V FH	Nokia OYJ	Finska	2,19%
20 FTE FP	France Telecom SA	Francija	2,19%
21 SKM US	SK Telecom Co Ltd	Južna Koreja	2,19%
22 ARM LN	ARM Holdings Plc	Združeno kraljestvo	2,17%
23 MSFT US	Microsoft Corp	ZDA	2,17%
24 GILD US	Gilead Sciences Inc	ZDA	2,14%
25 CSCO US	Cisco Systems Inc	ZDA	2,14%
26 RIMM US	Research In Motion	ZDA	2,07%
27 LOGN VX	Logitech International SA	Švica	1,99%
28 HPQ US	Hewlett-Packard Co	ZDA	1,96%
29 DSY FP	Dassault Systemes SA	Francija	1,90%
30 SGE LN	Sage Group PLC	Združeno kraljestvo	1,81%
31 DNA US	Genentech Inc	ZDA	1,81%
32 VZ US	Verizon Communications Inc	ZDA	1,80%
33 ADBE US	Adobe Systems Inc	ZDA	1,78%
34 ALU FP	Alcatel-Lucent	Francija	1,76%
35 9613 JP	NTT DATA CORP	Japonska	1,76%
36 T US	AT&T Inc	ZDA	1,76%
37 FLEX US	Flextronics International Ltd	Singapur	1,71%
38 NEO FP	Neopost SA	Francija	1,67%
39 GRF SM	Grifols SA	Španija	1,66%
40 VOD US	Vodafone Group PLC	Združeno kraljestvo	1,57%
41 TXN US	Texas Instruments Inc.	ZDA	1,56%
42 GEN DC	Genmab A/S	Švica	1,48%
43 IDR SM	Indra Sistemas SA	Španija	1,47%
44 CELG US	Celgene Corp	ZDA	1,43%
45 TIE1V FH	TietoEnator Oyj	Finska	1,33%
SKUPAJ			95,16%

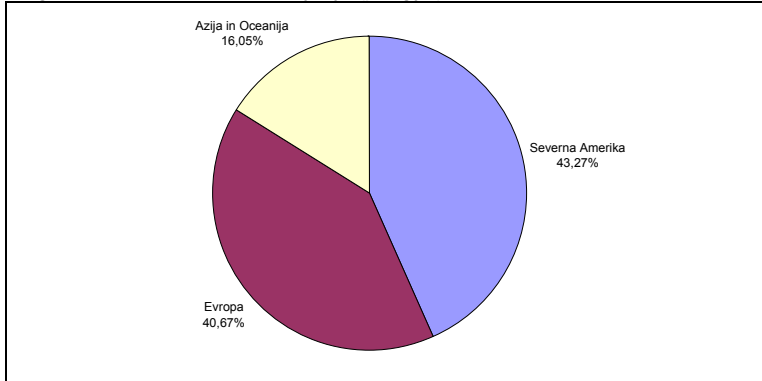
Sestava naložb vzajemnega sklada po tipih naložb



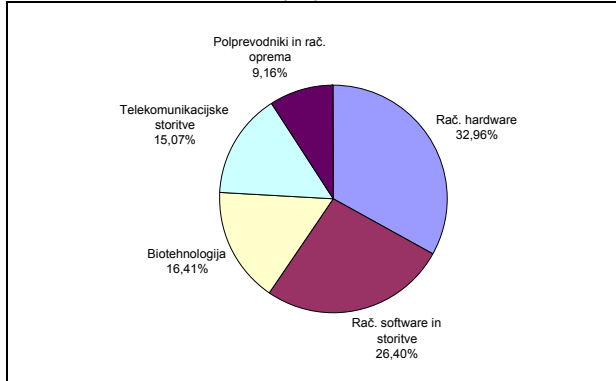
Geografska sestava naložb v delnice izdajateljev (po državah)



Geografska sestava naložb v delnice izdajateljev (po regijah)



Panožna sestava naložb v delnice izdajateljev



PREGLED TRGA

V maju 2008 ni bilo novic o ameriškem gospodarstvu, ki bi pomembneje vplivale na gibanje delniških tečajev. Vlagatelje sicer še naprej skrbijo inflacijska pričakovanja in nekoliko višja brezposelnost, kar bi lahko ogrozilo ameriškega potrošnika, ki je bistven za ameriško gospodarsko rast. Število prodanih stanovanj se je v mesecu maju nekoliko povzelo, kar kaže na nekoliko večje zanimanje po ameriških nepremičninah zaradi padca cen stanovanj, ki se s presledki cenijo že od sredine leta 2006. Cena nafte se je v maju 2008 še naprej dražila in je dosegla nov cenovni rekord, izražen v ameriških dolarjih in sicer 135 USD za sodček. Na mesečni ravni se je nafta podražila za 14,89 %, izraženo v evrih, kar je zlasti posledica zaostrovanj razmer na Bliznjem vzhodu.

Donosnost sklada NLB Skladi - Visoka tehnologija je v mesecu maju dosegla +4,84 %. V preteklem mesecu so tečaj delnic panog vključenih v sklad v povprečju zabeležile naslednje rasti: Polprevodniki in računalniška oprema (+7,10 %), Računalniški hardware (+6,21 %), Računalniški software in storitve (+4,54 %), Telekomunikacijske storitve (2,17 %) in Biotehnologija (+1,93 %). Med naložbami sklada je izstopala naložba v podjetje Dell, saj je tečaj delnic pridobil +24,02 % od objave novic menjav v vodstvu podjetja.

Opozorilo vlagateljem

Vpogled v metodologijo izračunov vseh podatkov je možen na sedežu družbe NLB Skladi, upravljanje premoženja, d.o.o. Pri preračunu tolaških zneskov v eure je uporabljen tečaj zamenjave (€ = 239,64 SIT).